

Ngày 28/06/2024	2,890 VNĐ		
Thay đổi	1 tháng	3 tháng	6 tháng
	-5.9%	-16.7%	16.1%

Q2/24		
ROE	-7.9%	+/- YoY ▼ 0.7%

Q2/24		
DT thuần	117	QoQ ▲ 63.0 ▲ 116%
tỷ VNĐ		YoY ▲ 52.8 ▲ 82.0%

6T 2024		
DT thuần	171	YoY ▲ 63.0 ▲ 58.1%
tỷ VNĐ		

Q2/24		
LN gộp	8.26	QoQ ▲ 7.54 ▲ 1048%
tỷ VNĐ		YoY ▲ 12.9 ▲ 279%

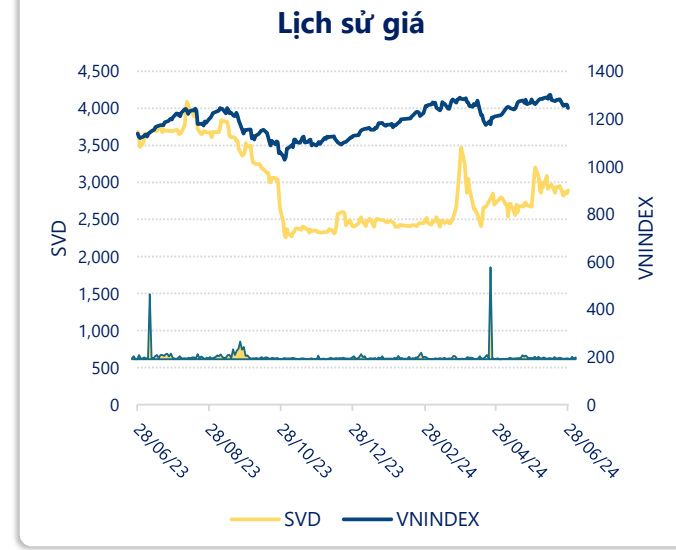
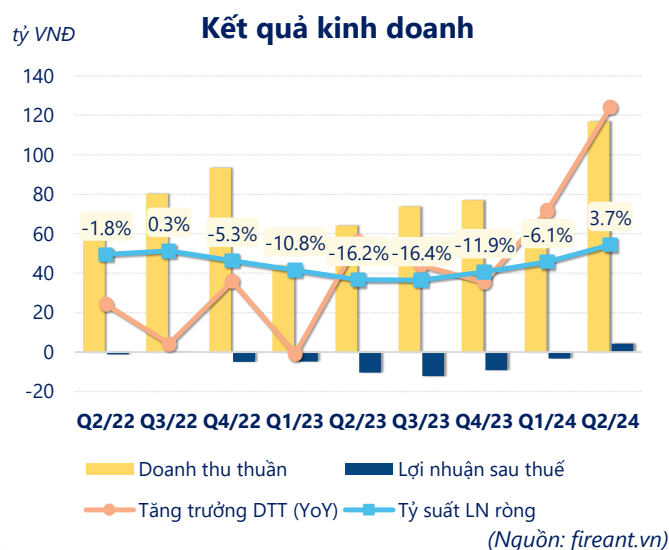
6T 2024		
LN gộp	8.99	YoY ▲ 14.6 ▲ 262%
tỷ VNĐ		

Q2/24		
LN thuần	4.10	QoQ ▲ 7.38 ▲ 225%
tỷ VNĐ		YoY ▲ 14.5 ▲ 139%

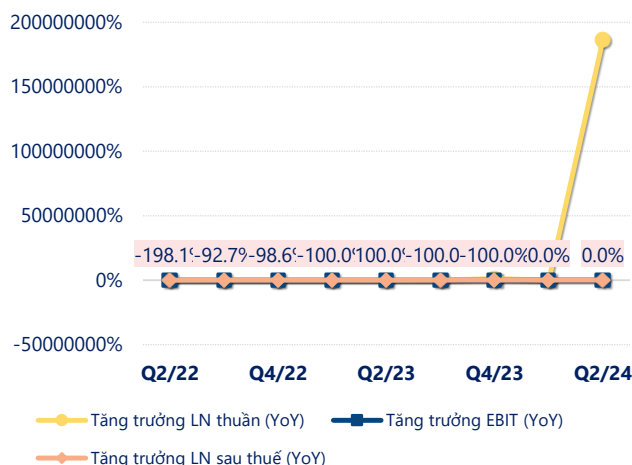
6T 2024		
LN thuần	0.82	YoY ▲ 16.0 ▲ 105%
tỷ VNĐ		

Q2/24		
LN sau thuế	4.27	QoQ ▲ 7.55 ▲ 230%
tỷ VNĐ		YoY ▲ 14.7 ▲ 141%

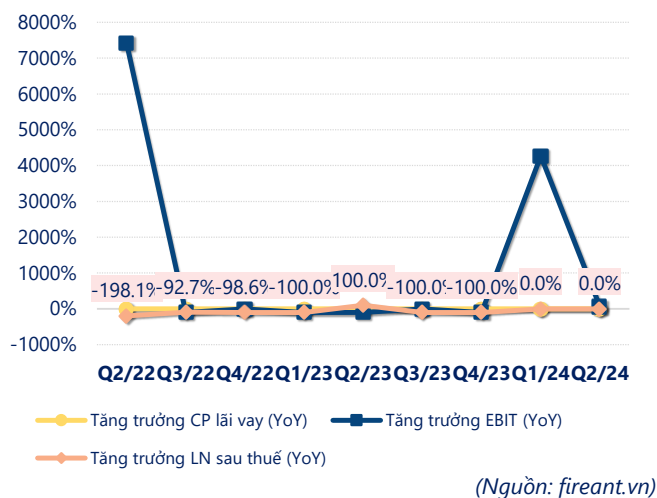
6T 2024		
LN sau thuế	0.99	YoY ▲ 16.2 ▲ 106%
tỷ VNĐ		



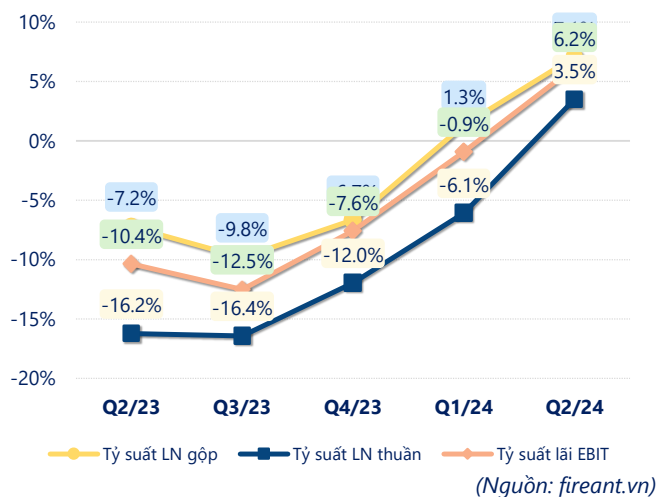
Tăng trưởng lợi nhuận



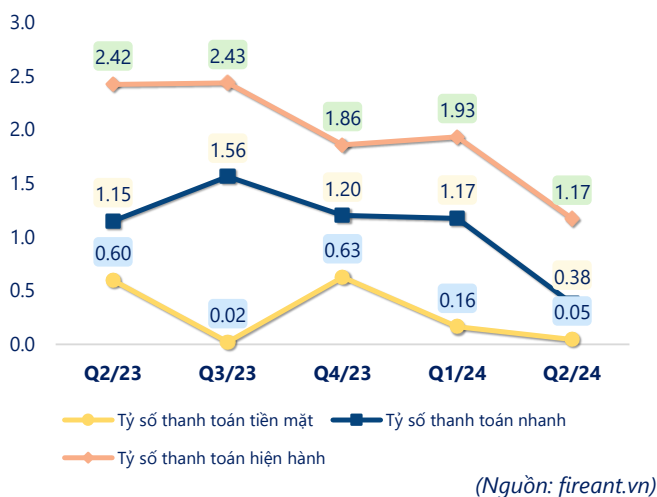
Tăng trưởng chi phí



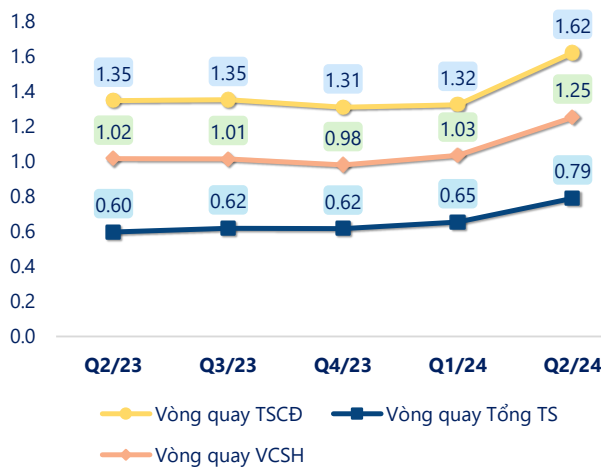
Tỷ suất lợi nhuận



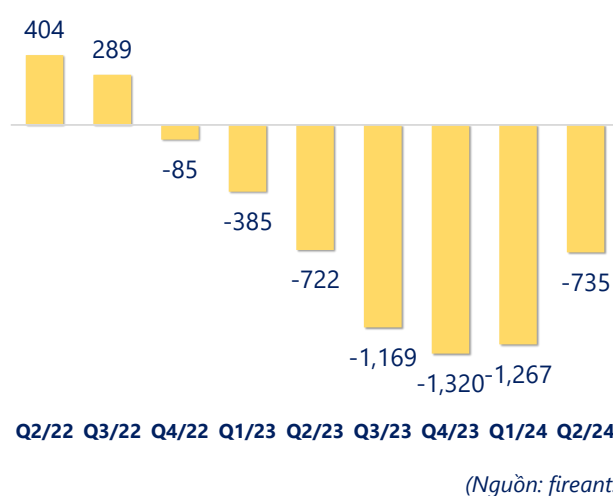
Chỉ số thanh khoản



Vòng quay tài sản



EPS



KẾT QUẢ KINH DOANH (tỷ VNĐ)	Q2/24	Q2/23	Thay đổi YoY	6T 2024	6T 2023	Thay đổi YoY
Doanh thu thuần	117	64.2	82.0%	171	108	58.1%
Giá vốn hàng bán	109	68.8	57.8%	162	114	42.5%
Lợi nhuận gộp	8.26	-4.63	279%	8.99	-5.56	262%
Doanh thu HĐTC	0.00	-0.48	101%	0.06	0.61	-90.2%
Chi phí TC	3.21	3.77	-15.0%	6.40	7.54	-15.1%
Chi phí lãi vay	3.00	3.77	-20.3%	5.79	7.51	-22.9%
LN trong công ty LKLD	0	0.00		0	0	
Chi phí bán hàng	0.01	0.00		0.01	0.14	-90.1%
Chi phí QLDN	0.95	1.53	-37.8%	1.81	2.53	-28.4%
LN thuần từ HĐKD	4.10	-10.4	139%	0.82	-15.2	105%
Lợi nhuận khác	0.17	0.00		0.17	0.00	145450%
LN trước thuế	4.27	-10.4	141%	0.99	-15.2	106%
Lợi nhuận sau thuế	4.27	-10.4	141%	0.99	-15.2	106%
LNST của CĐ cty mẹ	4.27	-10.4	141%	0.99	-15.2	106%

(Nguồn: fireant.vn)

