

Ngày 28/06/2024	10,900 VNĐ		
Thay đổi	1 tháng	3 tháng	6 tháng
	0.9%	-0.9%	-16.2%

	Q2/24	
ROE	4.3%	+/- YoY ▼ 2.9%

	Q2/24		
DT thuần	47.2	QoQ ▲ 12.5	YoY ▼ 15.8
		▲ 36.1%	▼ 25.0%
	tỷ VNĐ		

	6T 2024	
DT thuần	81.9	YoY ▼ 33.1
		▼ 28.9%
	tỷ VNĐ	

	Q2/24		
LN gộp	6.07	QoQ ▲ 0.69	YoY ▼ 1.75
		▲ 12.9%	▼ 22.4%
	tỷ VNĐ		

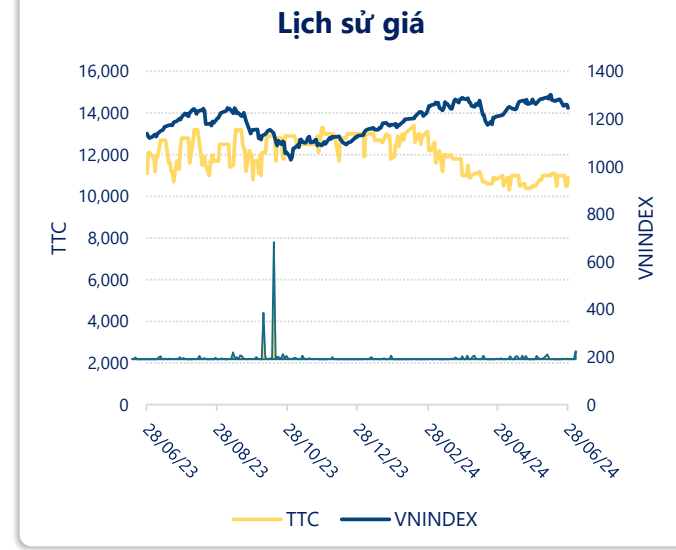
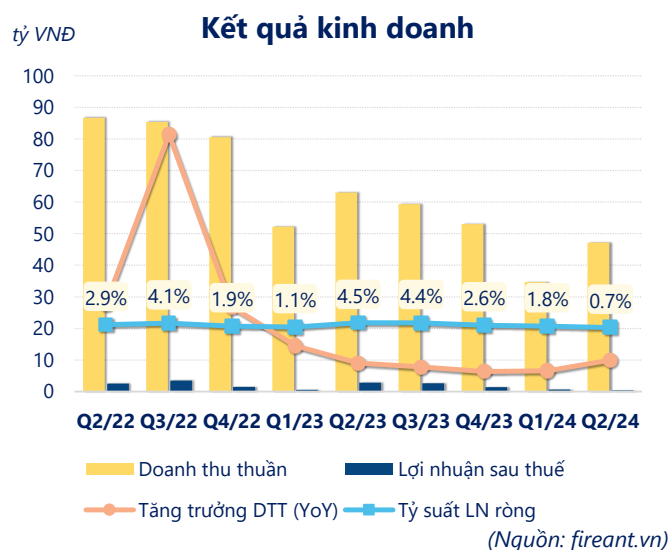
	6T 2024	
LN gộp	11.5	YoY ▼ 1.50
		▼ 12.2%
	tỷ VNĐ	

	Q2/24		
LN thuần	0.42	QoQ ▼ 0.36	YoY ▼ 2.24
		▼ 46.7%	▼ 84.4%
	tỷ VNĐ		

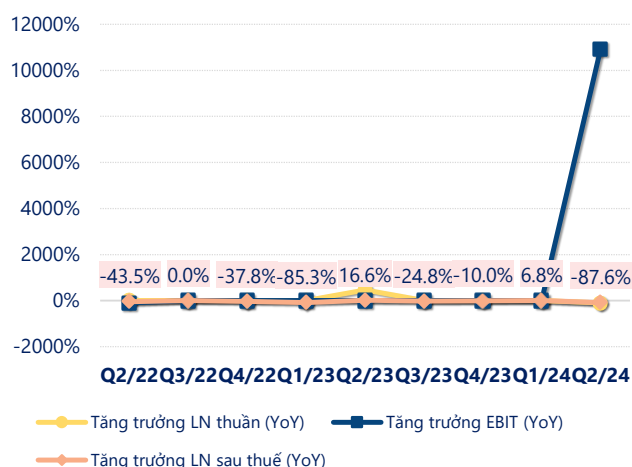
	6T 2024	
LN thuần	1.20	YoY ▼ 2.19
		▼ 64.6%
	tỷ VNĐ	

	Q2/24		
LN sau thuế	0.32	QoQ ▼ 0.31	YoY ▼ 2.52
		▼ 49.0%	▼ 88.7%
	tỷ VNĐ		

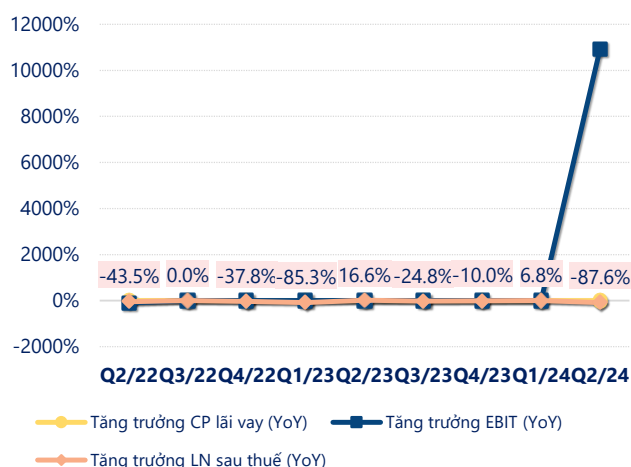
	6T 2024	
LN sau thuế	0.95	YoY ▼ 2.48
		▼ 72.4%
	tỷ VNĐ	



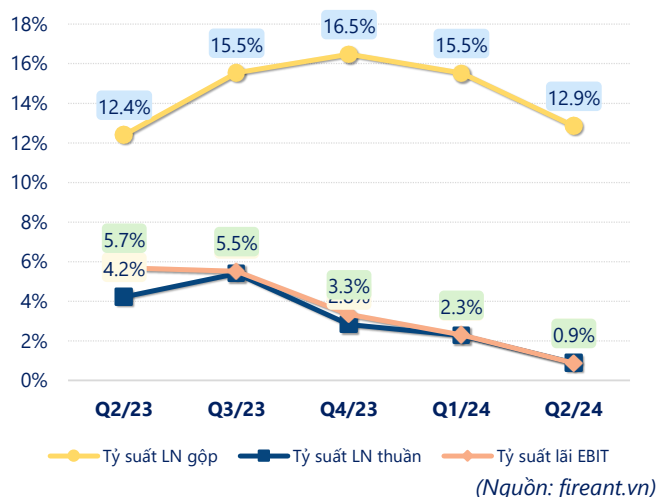
Tăng trưởng lợi nhuận



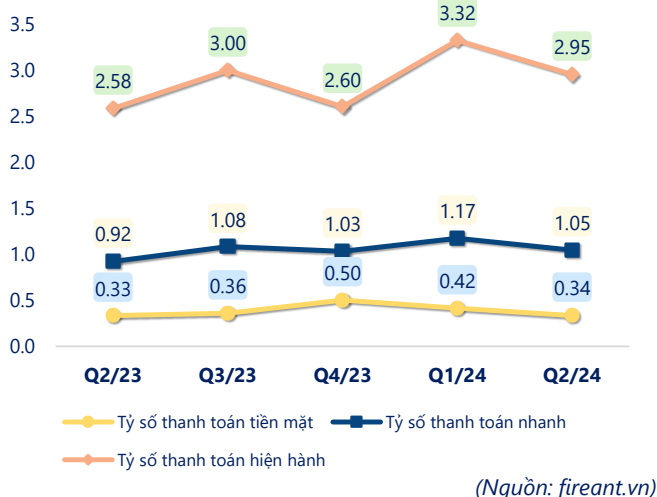
Tăng trưởng chi phí



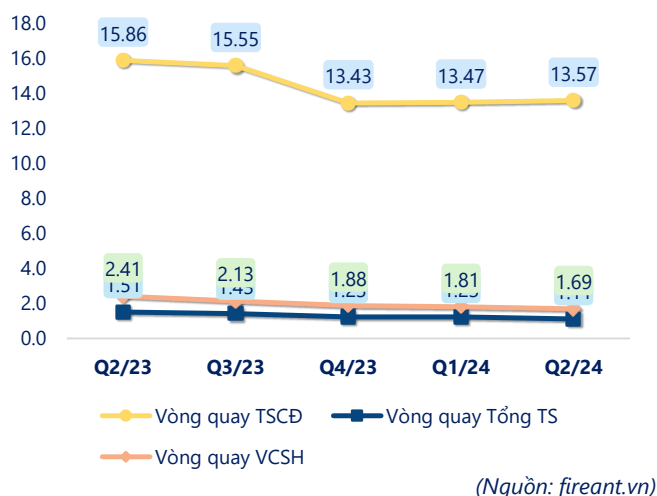
Tỷ suất lợi nhuận



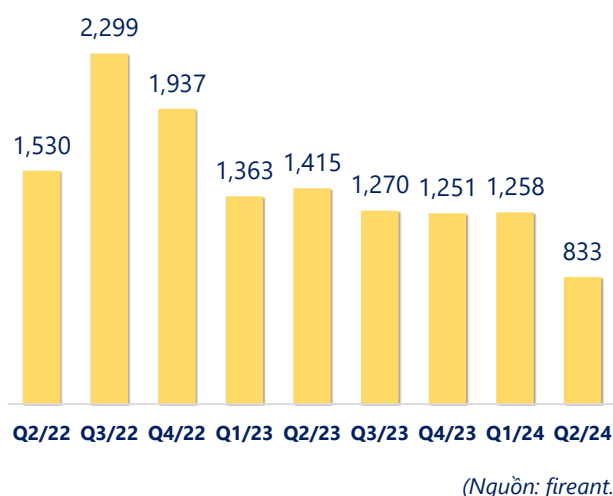
Chỉ số thanh khoản



Vòng quay tài sản



EPS



KẾT QUẢ KINH DOANH (tỷ VNĐ)	Q2/24	Q2/23	Thay đổi YoY	6T 2024	6T 2023	Thay đổi YoY
Doanh thu thuần	47.2	63.0	-25.0%	81.9	115	-28.9%
Giá vốn hàng bán	41.2	55.2	-25.4%	70.4	102	-31.1%
Lợi nhuận gộp	6.07	7.82	-22.4%	11.5	13.0	-12.2%
Doanh thu HĐTC	0.12	0.30	-61.3%	0.26	0.48	-45.2%
Chi phí TC	0.38	-1.00	138%	0.43	-0.95	145%
Chi phí lãi vay	0	0.01	-100%	0.01	0.01	103%
LN trong công ty LKLD	0	0.00		0	0	
Chi phí bán hàng	1.53	1.99	-23.1%	2.14	3.86	-44.6%
Chi phí QLDN	3.86	4.47	-13.6%	7.94	7.22	10.1%
LN thuần từ HĐKD	0.42	2.66	-84.4%	1.20	3.39	-64.6%
Lợi nhuận khác	0.00	0.92	-100%	0.00	0.92	-100%
LN trước thuế	0.41	3.58	-88.5%	1.20	4.31	-72.3%
Lợi nhuận sau thuế	0.32	2.84	-88.7%	0.95	3.43	-72.4%
LNST của CĐ cty mẹ	0.32	2.84	-88.7%	0.95	3.43	-72.4%

(Nguồn: fireant.vn)

