

THỊ TRƯỜNG TRÁI PHIẾU VÀ CÁC CHỈ SỐ

NỘI DUNG

1. Tin tức
2. Chỉ số kinh tế vĩ mô
3. Thị trường trái phiếu
4. Thông tin đấu thầu

Tin tức**Tin tức kinh tế vĩ mô nổi bật**

- ♦ Chính phủ VN và Nhật Bản sẽ ký hiệp định vay vốn vào đầu tháng 11 để phát triển cảng biển Hải Phòng thành cảng cửa ngõ quốc tế. Tổng vốn đầu tư cho việc phát triển cảng biển này là 800 triệu USD, trong đó phần vốn nhà nước khoảng 600 triệu USD. (www.tuoitre.vn)
- ♦ Bộ trưởng Bộ Tài chính Vũ Văn Ninh khẳng định "Chính phủ đã và đang áp dụng các biện pháp để ổn định kinh tế vĩ mô, ổn định giá trị đồng tiền Việt Nam" và "Chính phủ không có chủ trương phá giá đồng tiền Việt Nam". (www.vneconomy.vn)
- ♦ Biểu lãi suất huy động VND niêm yết chính thức ngày 19/11 đã lên mức 13,5%/năm, vượt mức cao nhất 13%/năm trước. (www.vneconomy.vn)

Xuất nhập khẩu

- ♦ Số liệu thống kê của Tổng cục Hải quan (Bộ Tài chính) cho biết, trong nửa đầu tháng 11/2010 đã có tổng cộng 4.597 ô tô nguyên chiếc các loại được nhập khẩu về nước, đạt giá trị kim ngạch 79,6 triệu USD. (www.vneconomy.vn)
- ♦ Thủ tướng Chính phủ vừa ký ban hành Quyết định số 2011/QĐ-TTg về việc thực hiện thí điểm bảo hiểm tín dụng xuất khẩu cho giai đoạn từ năm 2011 - 2013. Mục tiêu đến cuối năm 2013, tối đa 3% kim ngạch xuất khẩu sẽ được bảo hiểm tín dụng xuất khẩu. (www.vneconomy.vn)

Tin tức trái phiếu

- ♦ Công ty Cổ phần Đầu tư Hạ tầng kỹ thuật Tp.HCM (mã CII-HOSE) sẽ phát hành trái phiếu chuyển đổi trị giá 25 triệu USD cho Goldman Sachs Investment Partners để tài trợ vốn cho các dự án. CII cũng chuẩn bị xin phép cổ đông chấp thuận cho Goldman Sachs Investment Partners đầu tư thêm 15 triệu USD nữa. (www.vneconomy.vn)
- ♦ Hai quan chức Cục Dự trữ Liên bang Mỹ (FED) kỳ vọng FED sẽ mua đầy đủ 600 tỷ USD trái phiếu Chính phủ theo chương trình nói lòng tin được thông qua hôm 03/11 nhằm hạ thấp tỷ lệ thất nghiệp. (Theo Bloomberg)

Đầu tư

- ♦ Nhật Bản tài trợ 17 triệu USD cho dự án xử lý rác thải công nghiệp. Dự án có tổng mức đầu tư khoảng 21 triệu USD, trong đó phía Nhật Bản tài trợ 17 triệu USD, phía Việt Nam đóng góp 4 triệu USD. (<http://vea.gov.vn>)
- ♦ Cơ quan phát triển Pháp AFD ký thỏa ước tài trợ Dự án "Phát triển cao su tiểu điền". (<http://phapluattp.vn>)
- ♦ Tập đoàn Viễn thông Quân đội (Viettel) lại vừa trúng thầu và được cấp phép khai thác thị trường viễn thông di động tại quốc gia Mozambique ở miền Đông Nam châu Phi. (www.vneconomy.vn)

Tin tức**Thị trường vàng**

- ♦ Sau khi tăng vọt lên 36,4 triệu đồng/lượng vào buổi sáng 19/11, giá vàng trong nước tới trưa nay lại lao dốc chóng mặt, mất gần 1 triệu đồng/lượng. Trong khi đó, giá vàng quốc tế sáng nay ít biến động và chỉ xoay quanh ngưỡng 1.360 USD/oz. (www.vneconomy.vn)
- ♦ Các ngân hàng trung ương mua ròng vàng bởi vì họ không còn tin cậy lẫn nhau, Với tình hình khủng hoảng nợ công tại châu Âu và chính sách nới lỏng tiền tệ của Mỹ, những nước nắm giữ nợ lớn như Trung Quốc đang cân nhắc lại danh mục đầu tư. Với xu hướng các ngân hàng trung ương tiếp tục mua ròng thì cơ hội tăng giá của vàng vẫn rất cao. (Theo giavang.net)

Ngân Hàng

- ♦ Lãi suất bình quân qua đêm giảm mạnh. Cụ thể, kết quả cập nhật từ Ngân hàng Nhà nước cho thấy, trong ngày 15/11, lãi suất giao dịch bình quân qua đêm đã giảm xuống còn 11,68%/năm; trong ngày 16/11 tiếp tục giảm mạnh và chỉ còn 10,36%/năm. (www.vneconomy.vn)
- ♦ Sau tuần nhiều biến động, lãi suất huy động VND của các ngân hàng thương mại đã tạm ổn định. Các mức cao niêm yết chính thức tại nhiều thành viên đã vượt “trần” đồng thuận 12%/năm. (www.vneconomy.vn)
- ♦ DBS (Singapore) - ngân hàng lớn nhất Đông Nam Á chính thức mở chi nhánh, kinh doanh tại thị trường Việt Nam. (www.vneconomy.vn)

Thị trường dầu

- ♦ Tại thị trường New York, giá dầu thô ngọt nhẹ giao tháng 12/2010 tăng 36 cent tương đương 0,4% lên mức 86,85 USD/thùng. Tại thị trường London, giá dầu thô tăng 12 cent tương đương 0,1% lên 88,12USD/thùng. (Theo Wall Street Journal)
- ♦ Liên quan số hàng tồn kho ở Nhà máy lọc dầu Dung Quất, Petrolimex sẽ mua 140.000m3 xăng dầu. Lượng xăng dầu từ nhà máy sẽ được bán đấu giá. (www.vnexpress.net)
- ♦ 3.500 tỷ là số tiền đầu tư cho Tập đoàn Dầu khí Quốc gia Việt Nam, được quyết tại nghị quyết về phân bổ ngân sách Trung ương năm 2011, vừa được Quốc hội thông qua sáng 15/11. (www.vneconomy.vn)

Thị trường bất động sản

- ♦ Ngày 19/11, Công ty Thương mại - Địa ốc Việt Hân sẽ tổ chức giới thiệu khu đô thị sinh thái du lịch Tam Nông (Dream City). Dự án do công ty này làm chủ đầu tư có tổng mức đầu tư khoảng 5.800 tỷ đồng. (www.vneconomy.vn)
- ♦ Chuyện giá đất vẫn tăng đều đặn mỗi ngày, trong khi tỷ lệ giao dịch thực tế rất thấp, có thể xem là một trong những nghịch lý của thị trường bất động sản Hà Nội. (www.vneconomy.vn)

KINH TẾ VĨ MÔ

Chỉ số kinh tế vĩ mô theo quý

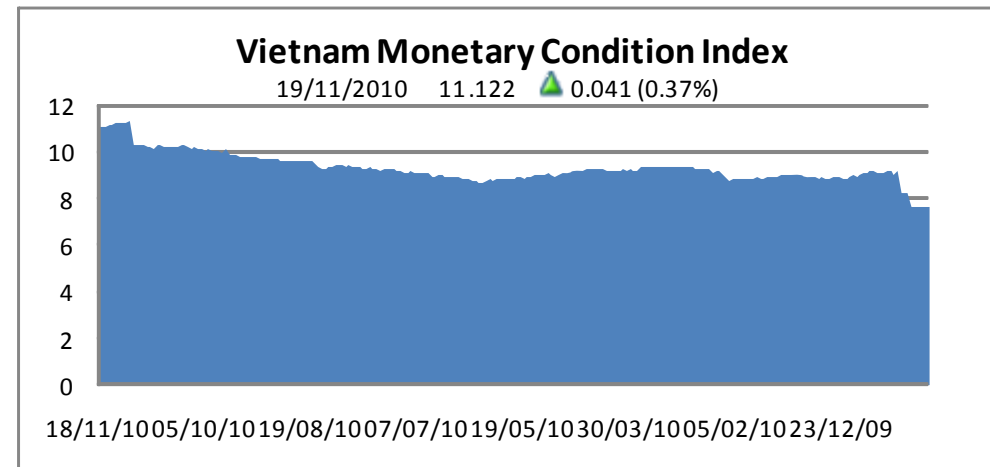
	Q3	Q2	% Thay đổi
GDP (tỷ VND)	1,364,196	855,200	60%
CPI	110.88	109.13	2%
Xuất khẩu (tr USD)	134,287	78,120	72%
Nhập khẩu (tr USD)	158,465	94,874	67%
Cán cân thương mại (tr USD)	-24178	-16754	44%

Chỉ số MCI hay còn gọi là Monetary Condition Index là chỉ số do Woori CBV thực hiện, để đo mức độ nới lỏng hay thắt chặt của chính sách tiền tệ. Chỉ số được tính dựa trên mối quan hệ giữa lãi suất và tỷ giá hối đoái.

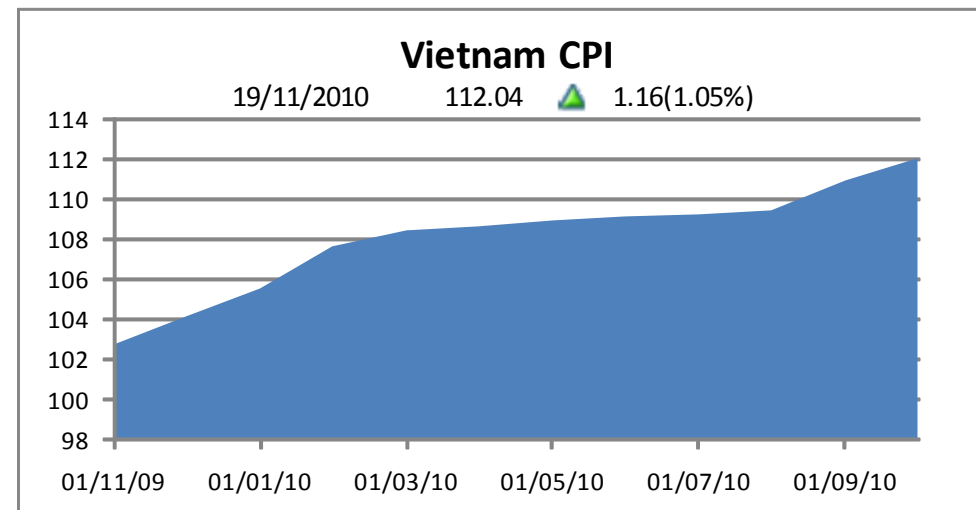
Chỉ số kinh tế vĩ mô theo tháng

	10-2010	09-2010	% Thay đổi
CPI	112.04	110.88	1%
Xuất khẩu (tr USD)	57,776	51,500	12%
Nhập khẩu (tr USD)	67,278	60,080	12%
Cán cân thương mại (tr USD)	11,589,800	11,406,500	2%

Chỉ số MCI



Nguồn: Woori CBV



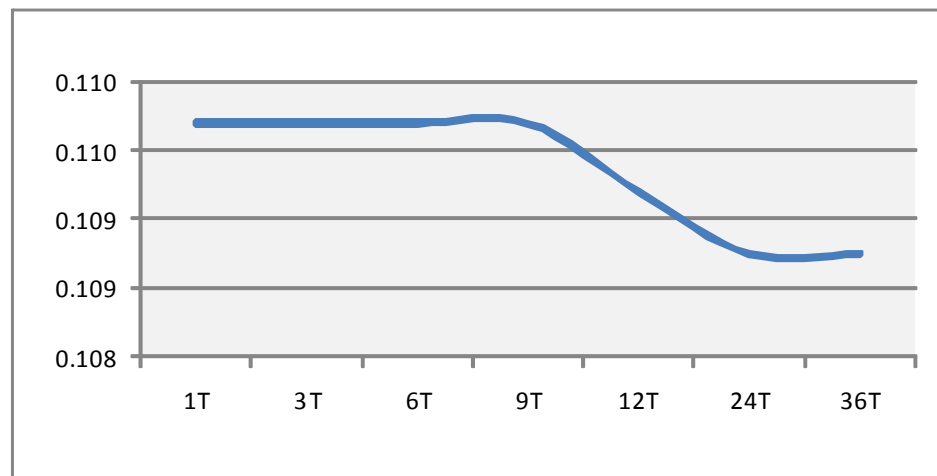
Nguồn: Bloomberg

Thành công của bạn. Niềm đam mê của chúng tôi

Hệ thống chỉ số Vietnam Securities Index và các báo cáo của Woori CBV đã được đăng tải chính thức trên cổng thông tin Bloomberg tại CBVN <GO> và trên Thomson Reuters tại <.WCBV>

KINH TẾ VĨ MÔ

Biểu đồ đường lãi suất huy động trung bình

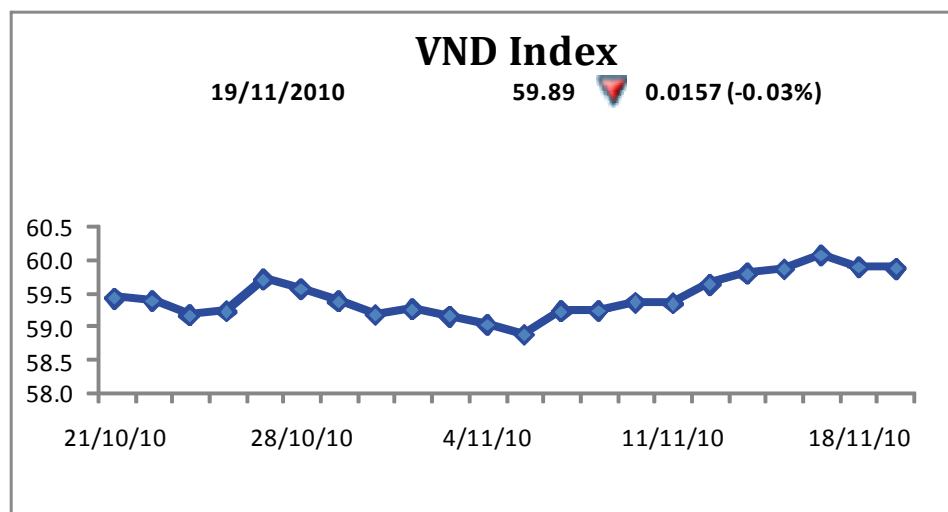


Lãi suất qua từng kỳ hạn

Lãi suất	1T	3T	6T	9T	12T	24T	36T
VCB	11.00%	11.00%	11.00%	11.00%	11.00%	11.00%	11.00%
ACB	10.88%	10.88%	10.88%	10.88%	10.88%	11.00%	11.00%
Vietinbank	11.00%	11.00%	11.00%	11.00%	10.80%	10.50%	10.50%
BIDV	11.00%	11.00%	11.00%	11.00%	11.00%	11.00%	11.00%
Trung bình	10.97%	10.97%	10.97%	10.97%	10.92%	10.88%	10.88%

Nguồn: VCB, ACB, Vietinbank, BIDV

Chỉ số Việt Nam Đồng, VND Index



Nguồn: Bloomberg

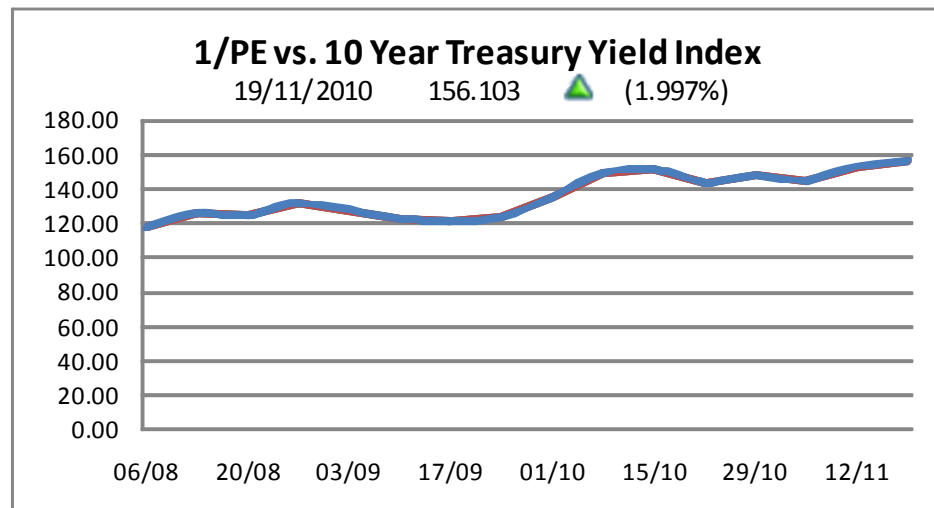
Ngày	Tỷ giá	hội đoái			
11/19/2010	USD	19,498	■	-	0.00%
11/19/2010	EUR	26,556	▲	57.00	0.22%
11/19/2010	JPY	234	▼	(0.57)	-0.24%
11/19/2010	CNY	2,937	▼	(0.22)	-0.01%
11/19/2010	TWD	643	▲	0.70	0.11%
11/19/2010	SGD	15,015	▲	8.00	0.05%
11/19/2010	KRW	17	▲	0.03	0.15%

Thành công của bạn. Niềm đam mê của chúng tôi

Hệ thống chỉ số Vietnam Securities Index và các báo cáo của Woori CBV đã được đăng tải chính thức trên cổng thông tin Bloomberg tại CBVN <GO> và trên Thomson Reuters tại <.WCBV>

KINH TẾ VĨ MÔ

Chỉ số 1/PE so với lãi suất trái phiếu 10 năm

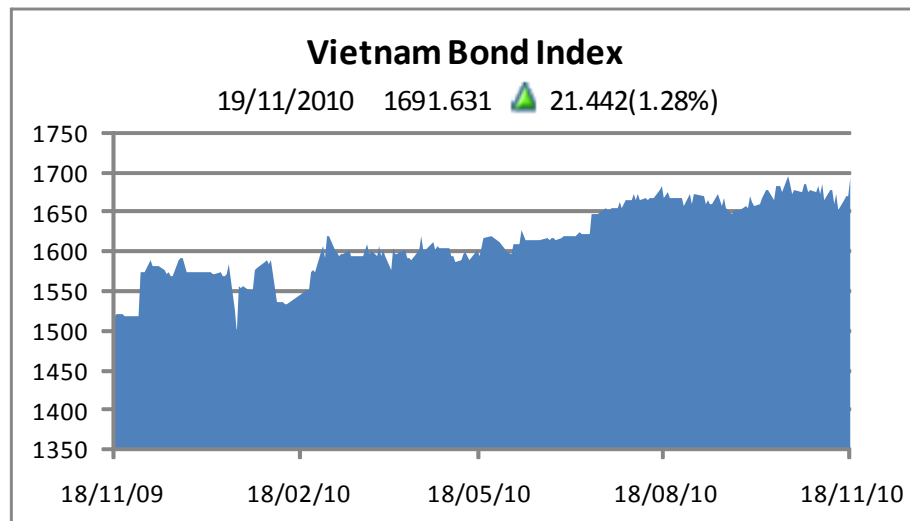


Chỉ số 1/PE so với lãi suất trái phiếu kì hạn 10 năm là chỉ số do Woori CBV phối hợp cùng Công ty Chứng khoán Woori I&S thực hiện, dùng để đo niềm tin của nhà đầu tư trên hai thị trường tài chính cổ phiếu và trái phiếu. Nếu lợi nhuận trên cổ phiếu, hay nói cách khác nếu 1/PE tăng (với điều kiện số liệu EPS cố định trong một quý), thì chứng tỏ giá cổ phiếu giảm, Nói cách khác dòng tiền đang được rút ra khỏi thị trường cổ phiếu. Vì thị trường cổ phiếu và trái phiếu là hai thị trường tài chính cơ bản, do đó, ta có thể giả định rằng, dòng tiền sẽ đổ về thị trường trái phiếu trong trường hợp này. Có nghĩa là niềm tin vào thị trường trái phiếu ra tăng. Ta có thể lí luận tương tự trong trường hợp ngược lại. Vì vậy, với chỉ số 1/PE so với lãi suất kì hạn 10 năm thì chỉ số tăng cho thấy niềm tin của nhà đầu tư đang gia tăng trên thị trường trái phiếu và ngược lại.

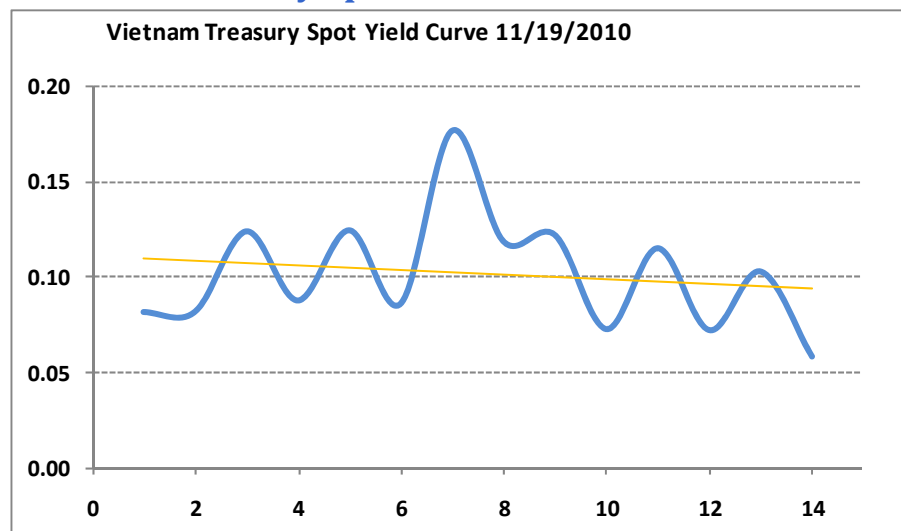
Chỉ số niềm tin người tiêu dùng

Chỉ số	09/2010	06/2010	Thay đổi	% của sự thay đổi
Chỉ số niềm tin người tiêu dùng Việt Nam	131.17	135.35	-4.18	-3.19%
Chỉ số niềm tin người tiêu dùng Việt Nam hiện tại	128.05	126.91	1.14	0.89%
Chỉ số kỳ vọng người tiêu dùng Việt Nam	133.25	140.98	-7.73	-5.80%

Chỉ số giới hạn từ 200 điểm (tất cả mọi người đều thể hiện thái độ tích cực trong cả năm câu hỏi thăm dò) cho đến 0 điểm (tất cả mọi người đều thể hiện thái độ tiêu cực trong cả 5 câu hỏi thăm dò). Index đạt 100 điểm là mức độ trung bình, thể hiện thái độ

THỊ TRƯỜNG TRÁI PHIẾU
Vietnam Bond Index


Tên	Giá trị	Thay đổi
Vietnam Bond Index - Corporate	1,210.16	■ 0.00 0.00%
Vietnam Bond Index - Government	1,683.03	▲ 25.59 1.54%
Vietnam Bond Index - Composite	1,675.94	▲ 24.30 1.47%
Vietnam Bond Index - Treasury	1,721.19	▲ 27.33 1.61%
Vietnam Bond Index - Municipal	1,115.29	■ 2.31 0.21%
Vietnam Bond Index - Financials	1,169.41	■ 0.00 0.00%
Vietnam Bond Index - Utilities	1,284.66	■ 0.00 0.00%
Vietnam Bond Index - Industrials	1,248.79	■ 0.00 0.00%
Vietnam Bond Index - 1-3 Year Treasury	1,470.06	▲ 84.81 6.12%
Vietnam Bond Index - 3-5 Year Treasury	1,645.85	▲ 56.92 3.58%
Vietnam Bond Index - 5-7 Year Treasury	1,129.16	▲ 0.13 0.01%
Vietnam Bond Index - 7-10 Year Treasury	1,606.39	▲ 21.36 1.35%
Vietnam Bond Index - 10-15 Year Treasury	1,590.22	■ 0.00 0.00%

Vietnam Treasury Spot Yield Curve


Tên	Giá trị	Thay đổi
Vietnam 1 Year Zero-coupon Treasury Spot Yield	0.082	▼ -0.0201 -19.66%
Vietnam 2 Year Zero-coupon Treasury Spot Yield	0.082	▼ -0.0234 -22.17%
Vietnam 3 Year Zero-coupon Treasury Spot Yield	0.124	▼ -0.0243 -16.34%
Vietnam 4 Year Zero-coupon Treasury Spot Yield	0.088	▼ -0.0510 -36.67%
Vietnam 5 Year Zero-coupon Treasury Spot Yield	0.125	▲ 0.0067 5.65%
Vietnam 6 Year Zero-coupon Treasury Spot Yield	0.086	▲ 0.0061 7.59%
Vietnam 7 Year Zero-coupon Treasury Spot Yield	0.177	▲ 0.0113 6.82%
Vietnam 8 Year Zero-coupon Treasury Spot Yield	0.119	▼ -0.0161 -11.94%
Vietnam 9 Year Zero-coupon Treasury Spot Yield	0.122	▲ 0.0054 4.59%
Vietnam 10 Year Zero-coupon Treasury Spot Yield	0.073	▲ 0.0033 4.75%
Vietnam 11 Year Zero-coupon Treasury Spot Yield	0.115	▲ 0.0039 3.53%
Vietnam 12 Year Zero-coupon Treasury Spot Yield	0.073	▲ 0.0026 3.79%
Vietnam 13 Year Zero-coupon Treasury Spot Yield	0.103	▲ 0.0055 5.64%
Vietnam 14 Year Zero-coupon Treasury Spot Yield	0.059	▲ 0.0027 4.80%

Nguồn: Woori CBV Securities Corporation

Thành công của bạn. Niềm đam mê của chúng tôi

Tổng hợp giao dịch
Lịch đấu thầu

Ngày GD	Tổng KLGD	Tổng GTGD (VND)
15/11/2010	18,600,000	2,017,538,200,000
16/11/2010	1,000,000	100,000,000,000
17/11/2010	0	0
18/11/2010	1,600,000	176,521,600,000
19/11/2010	14,000,000	1,521,242,000,000
Tổng	35,200,000	3,815,301,800,000

Offering Company	Type of issue	Type of auction	Ma-turity	Issue Date	Maturity Date	Offering value	Auction Date
Chưa có lịch đấu thầu sắp tới							

Cập nhật: 19/11

Kết quả đấu thầu

Tên TCPH	Kỳ hạn	Ngày mở thầu	Khối lượng trúng thầu	Coupon	L.S TT	L.S thấp nhất	L.S cao nhất	L.S trần
Kho bạc Nhà nước—Bộ tài chính	5 năm	18/11/2010	0	10,29	0,00	0,00	0,00	0,00
Kho bạc Nhà nước—Bộ tài chính	3 năm	18/11/2010	0	9,65	0,00	0,00	0,00	9,50
Kho bạc Nhà nước—Bộ tài chính	10 năm	18/11/2010	0	10,80	0,00	11,00	11,50	10,50
Kho bạc Nhà nước—Bộ tài chính	5 năm	11/11/2010	0	10,29	0,00	0,00	0,00	0,00
Kho bạc Nhà nước—Bộ tài chính	3 năm	11/11/2010	0	9,65	0,00	0,00	0,00	0,00
Kho bạc Nhà nước—Bộ tài chính	10 năm	11/11/2010	0	10,80	0,00	0,00	0,00	0,00

Nguồn: hnx.vn

Thành công của bạn. Niềm đam mê của chúng tôi

Hệ thống chỉ số Vietnam Securities Index và các báo cáo của Woori CBV đã được đăng tải chính thức trên cổng thông tin Bloomberg tại CBNV <GO> và trên Thomson Reuters tại <.WCBV>

Trái phiếu Doanh Nghiệp

Tên Doanh nghiệp	Kỳ hạn	Ngày phát hành	Giá trị phát hành	Lãi suất (%)	Loại
CTCP Chứng khoán Ngân hàng Sài Gòn Thương tín (SBS)	1 năm	15/11/2010	100.000.000.000	na	na
Công ty CP Khách sạn và Dịch vụ Đại Dương (OCH)	3 năm	25/10/2010	2.000.000.000.000	14	Thông thường
CTCP Hoàng Anh Gia Lai (HAG)	3 năm	08/10/2010	530.000.000.000	15.2	Thông thường
Công ty Cổ phần Vinafco (mã VFC)	1 năm	30/09/2010	150.000.000.000	8	TP chuyển đổi
CTCP Chứng khoán Ngân hàng Sài Gòn Thương Tín	1 năm	22/09/2010	400.000.000.000	13	Thông thường
Công ty Cổ phần Phát triển nhà Thủ Đức (mã TDH-HOSE)	3 năm	(dự kiến) 01/11/2010	600.000.000.000	7	TP chuyển đổi
Habubank	1 năm	16/09/2010	1,050,000,000,000	10.49	TP chuyển đổi
Tổng CTCP Xuất khẩu Đông Nam Á HAMICO	2 năm	01/08/2010	63,000,000,000	8.00	TP chuyển đổi
Tổng CTCP Khoáng sản Na Rì HAMICO	2 năm	01/08/2010	350,000,000,000	8.00	TP chuyển đổi
Maritime Bank	na	14/07/2010	3000,000,000,000	na	Thông thường
CTCP Phát triển nhà Thủ Đức	3 năm	01/07/2010	600,000,000,000	7.00	Thông thường
CTCP Nhà Việt Nam	1 năm	01/07/2010	40,000,000,000	4.00	Thông thường

Thông tin liên hệ

Thông tin thêm về bản báo cáo này, xin liên hệ:

Phòng Phân tích

Công ty chứng khoán Woori CBV

Tel: +84 4 3941 0254

Fax: +84 4 3941 0247/48

Email: research@wooricbv.com

Khuyến cáo

Bản báo cáo này được phát hành và công bố bởi Công ty Cổ phần Chứng khoán Woori CBV nhằm cung cấp thông tin phục vụ các nhà đầu tư và tổ chức đầu tư chuyên nghiệp. Thông tin và quan điểm trình bày trong bản báo cáo này được lấy từ các nguồn thông tin chúng tôi tin là đáng tin cậy, song chúng tôi không hoàn toàn đảm bảo về tính xác thực và mức độ đầy đủ của nguồn tin. Thông tin và quan điểm trình bày trong bản báo cáo này được lấy từ các nguồn thông tin chúng tôi tin là đáng tin cậy, song chúng tôi không hoàn toàn đảm bảo về tính xác thực và mức độ đầy đủ của nguồn tin. Bản báo cáo này không phải là một bản chào mua hay đề nghị chào mua để phục vụ cho bất cứ hình thức đầu tư nào. Các công cụ tài chính được trình bày hoặc được đề cập tới trong bản báo cáo này có thể sẽ không thích hợp với người đọc. Chúng tôi khuyến nghị người đọc nên tham vấn thêm các tổ chức tư vấn tài chính nếu có bất kỳ nghi ngờ về các sản phẩm đầu tư được nêu trong bản báo cáo này.

Copyright 2007-2008, Mọi bản quyền thuộc về Công ty Chứng khoán Woori CBV. Không cá nhân, tổ chức nào được phép sao chép, tái xuất bản, tái phát hành cũng như tái phân phối báo cáo này vì bất cứ mục đích gì nếu không có sự cho phép của Công ty Chứng khoán Woori CBV. Xin vui lòng ghi rõ nguồn khi trích dẫn các thông tin trong bản báo cáo này.