

Ngày 28/06/2024	4,000 VNĐ		
Thay đổi	1 tháng	3 tháng	6 tháng
	-11.1%	-14.9%	2.6%

	Q2/24	
ROE	0.5%	+/- YoY ▲ 0.3%

	Q2/24		
DT thuần	184	QoQ	YoY
		▼ 39.0 ▼ 17.5%	▼ 63.0 ▼ 25.5%
	tỷ VNĐ		

	6T 2024	
DT thuần	407	YoY
		▲ 46.0 ▲ 12.9%
	tỷ VNĐ	

	Q2/24		
LN gộp	2.19	QoQ	YoY
		▼ 3.22 ▼ 59.4%	▼ 2.17 ▼ 49.7%
	tỷ VNĐ		

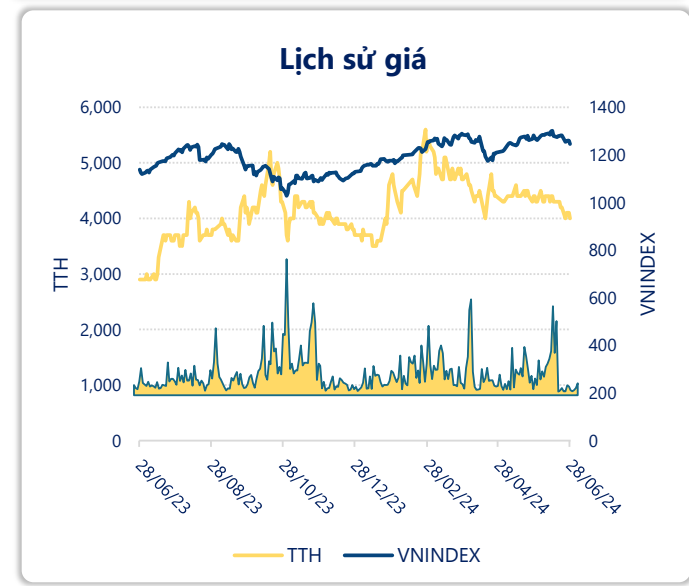
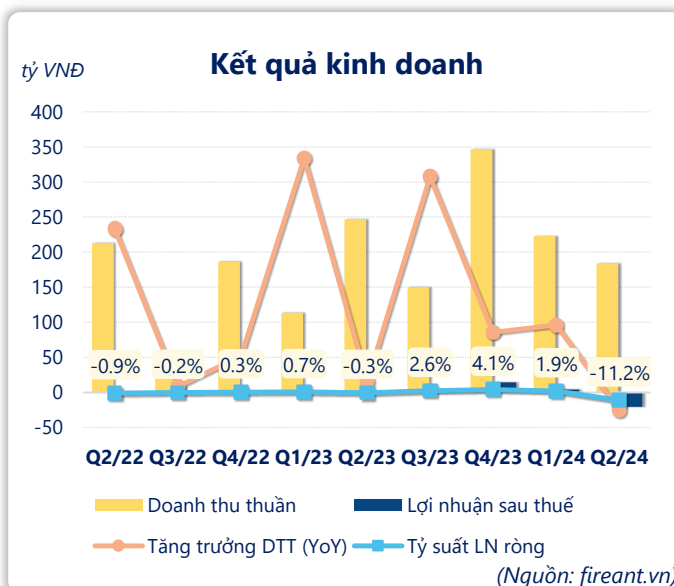
	6T 2024	
LN gộp	7.61	YoY
		▲ 2.71 ▲ 55.1%
	tỷ VNĐ	

	Q2/24		
LN thuần	-20.5	QoQ	YoY
		▼ 25.9 ▼ 477%	▼ 19.6 ▼ 2124%
	tỷ VNĐ		

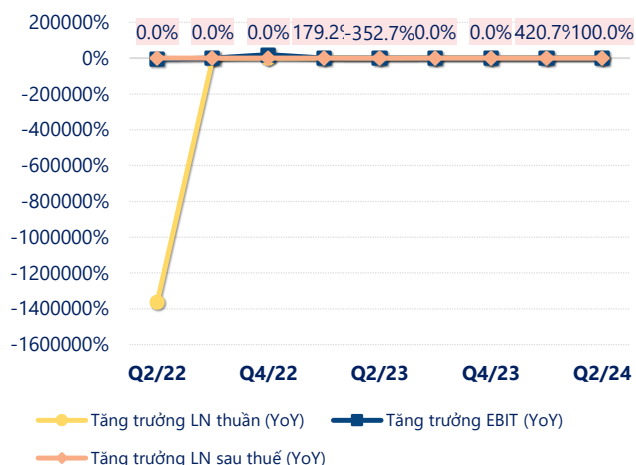
	6T 2024	
LN thuần	-15.0	YoY
		▼ 15.1 ▼ 13050%
	tỷ VNĐ	

	Q2/24		
LN sau thuế	-20.5	QoQ	YoY
		▼ 24.8 ▼ 578%	▼ 19.8 ▼ 2714%
	tỷ VNĐ		

	6T 2024	
LN sau thuế	-16.2	YoY
		▼ 16.3 ▼ 17582%
	tỷ VNĐ	

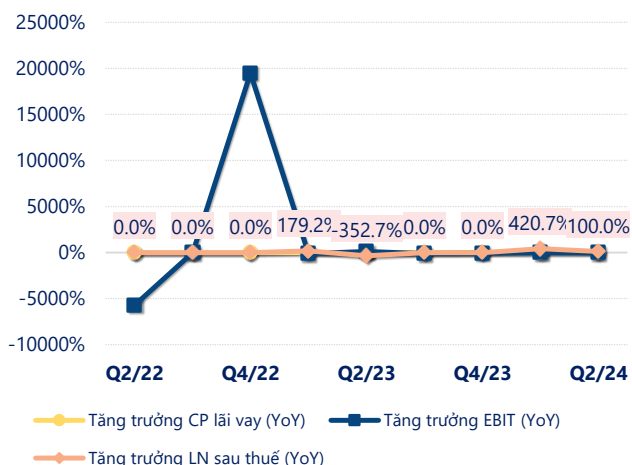


Tăng trưởng lợi nhuận



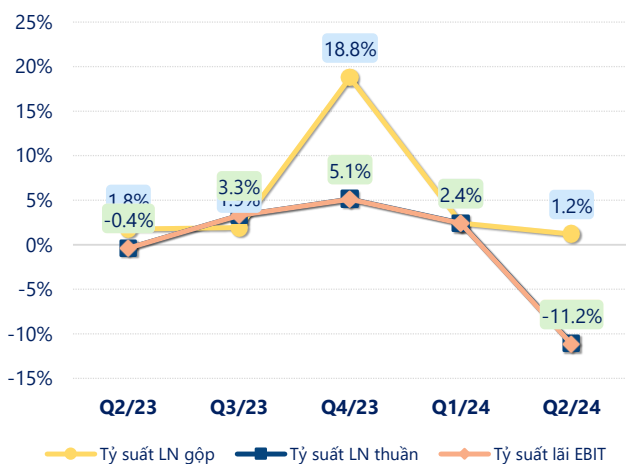
(Nguồn: fireant.vn)

Tăng trưởng chi phí



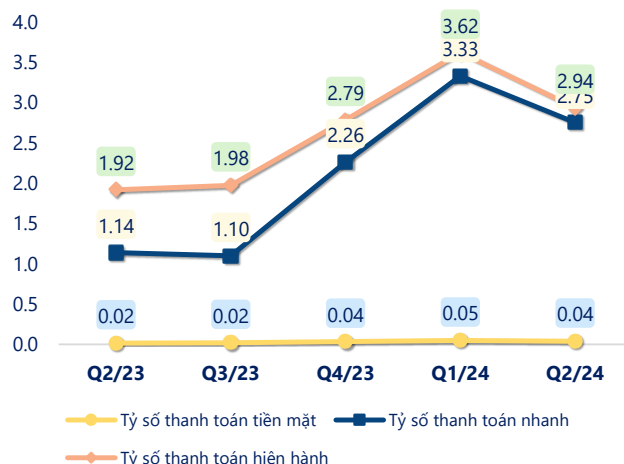
(Nguồn: fireant.vn)

Tỷ suất lợi nhuận



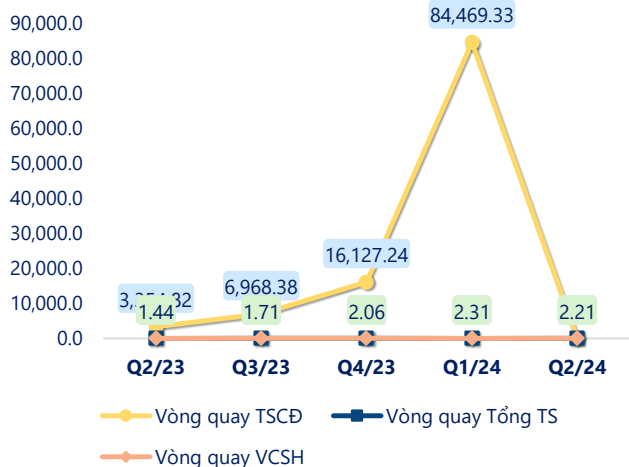
(Nguồn: fireant.vn)

Chỉ số thanh khoản



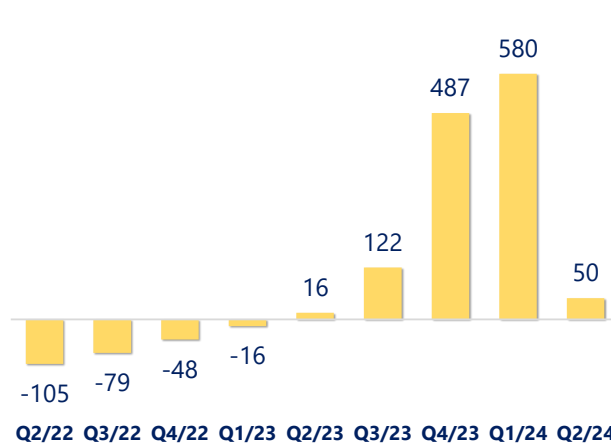
(Nguồn: fireant.vn)

Vòng quay tài sản



(Nguồn: fireant.vn)

EPS



(Nguồn: fireant.vn)

KẾT QUẢ KINH DOANH (tỷ VNĐ)	Q2/24	Q2/23	Thay đổi YoY	6T 2024	6T 2023	Thay đổi YoY
Doanh thu thuần	184	247	-25.5%	407	361	12.9%
Giá vốn hàng bán	182	243	-25.2%	400	356	12.3%
Lợi nhuận gộp	2.19	4.36	-49.7%	7.61	4.90	55.1%
Doanh thu HĐTC	0.30	1.01	-69.8%	0.83	2.66	-69.0%
Chi phí TC	0	0.23	-100%	0	0.23	-100%
Chi phí lãi vay	0	0.00		0	0	
LN trong công ty LKLD	0	0.00		0	0	
Chi phí bán hàng	0.43	1.21	-64.7%	0.72	1.52	-53.0%
Chi phí QLDN	22.5	4.84	366%	22.8	5.70	299%
LN thuần từ HĐKD	-20.5	-0.92	-2124%	-15.0	0.12	-13050%
Lợi nhuận khác	-0.08	0.00		-0.13	0.00	241300%
LN trước thuế	-20.5	-0.92	-2133%	-15.2	0.12	-13160%
Lợi nhuận sau thuế	-20.5	-0.73	-2714%	-16.2	0.09	-17582%
LNST của CĐ cty mẹ	-20.5	-0.73	-2714%	-16.2	0.09	-17582%

(Nguồn: fireant.vn)

