

Ngày 28/06/2024	208,000 VNĐ		
Thay đổi	1 tháng	3 tháng	6 tháng
	-9.5%	-1.0%	87.4%

	Q2/24	
ROE	13.3%	+/- YoY ▼ 1.8%

	Q2/24	
DT thuần	0.25	QoQ ▼ 0.02 ▼ 8.4%
	tỷ VNĐ	

	6T 2024	
DT thuần	0.52	YoY ▼ 2.05 ▼ 80.0%
	tỷ VNĐ	

	Q2/24	
LN gộp	-2.70	QoQ ▲ 0.02 ▲ 0.6% YoY ▲ 1.46 ▲ 35.0%
	tỷ VNĐ	

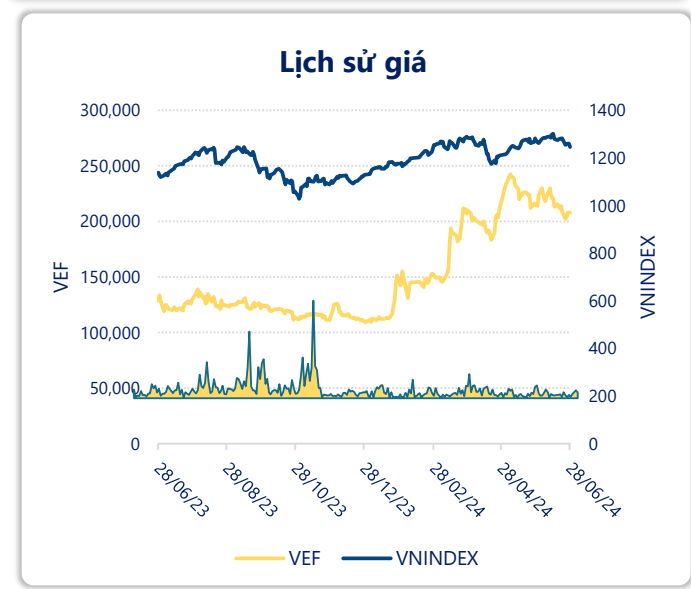
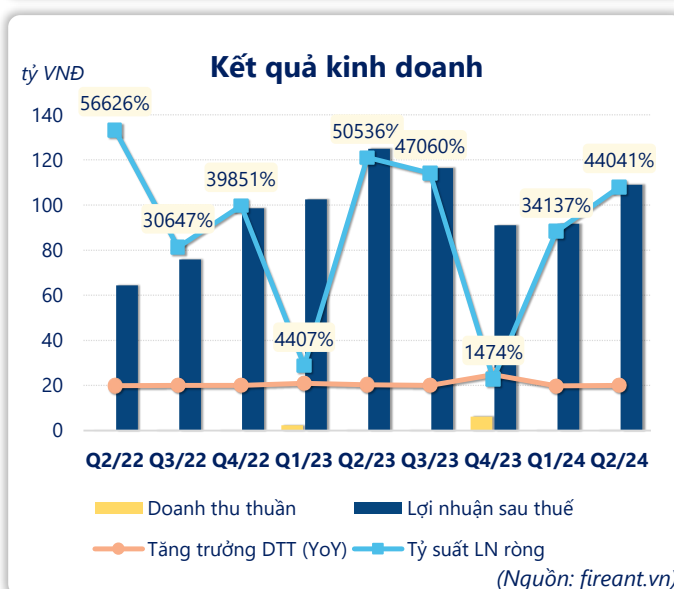
	6T 2024	
LN gộp	-5.43	YoY ▼ 0.13 ▼ 2.4%
	tỷ VNĐ	

	Q2/24	
LN thuần	144	QoQ ▲ 24.0 ▲ 20.1% YoY ▼ 15.0 ▼ 9.4%
	tỷ VNĐ	

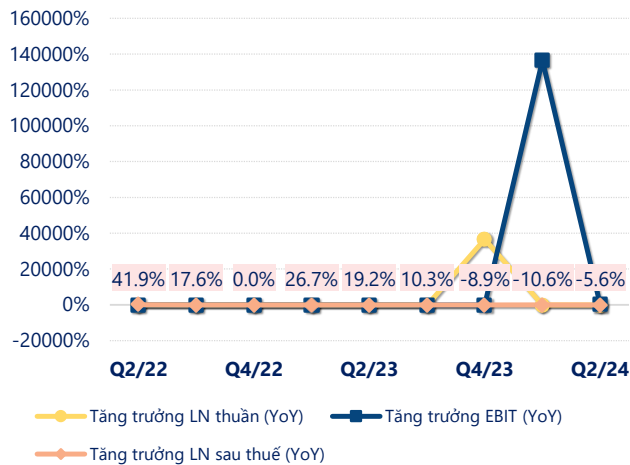
	6T 2024	
LN thuần	265	YoY ▼ 22.0 ▼ 7.9%
	tỷ VNĐ	

	Q2/24	
LN sau thuế	109	QoQ ▲ 17.4 ▲ 18.9% YoY ▼ 16.0 ▼ 12.9%
	tỷ VNĐ	

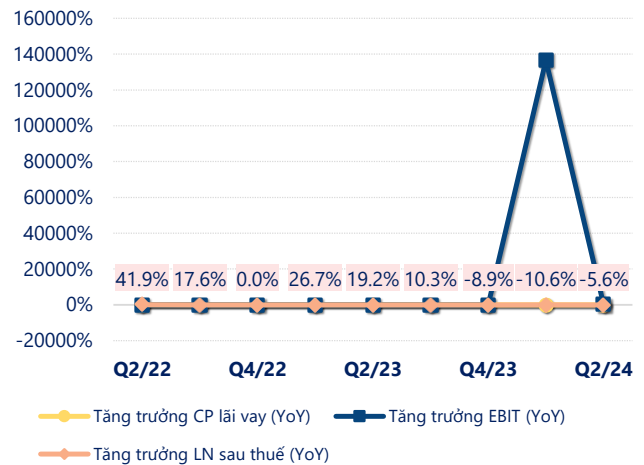
	6T 2024	
LN sau thuế	201	YoY ▼ 27.0 ▼ 11.9%
	tỷ VNĐ	



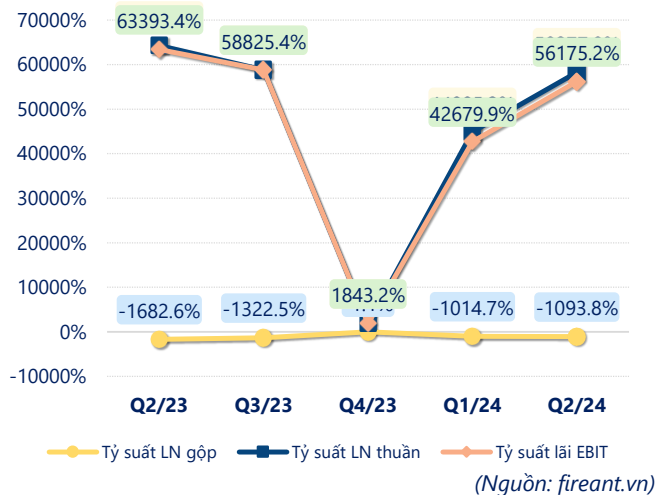
Tăng trưởng lợi nhuận



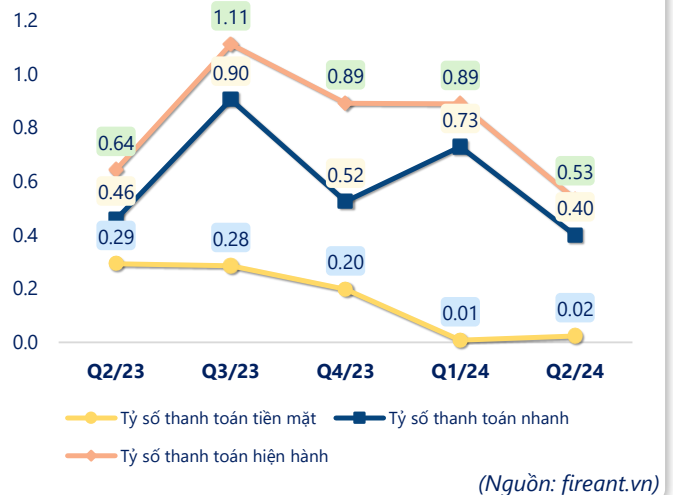
Tăng trưởng chi phí



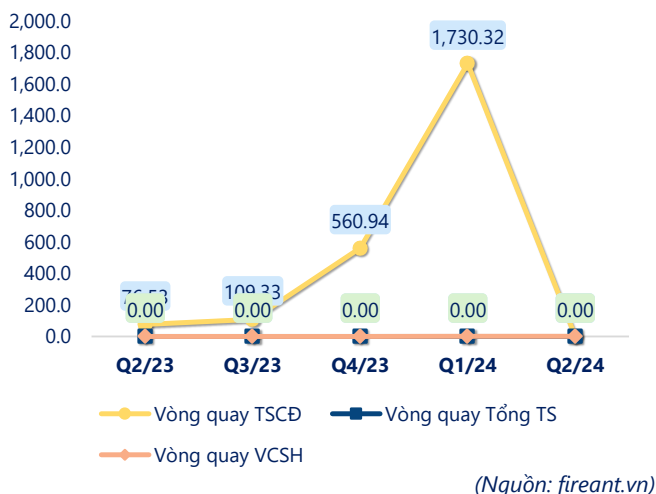
Tỷ suất lợi nhuận



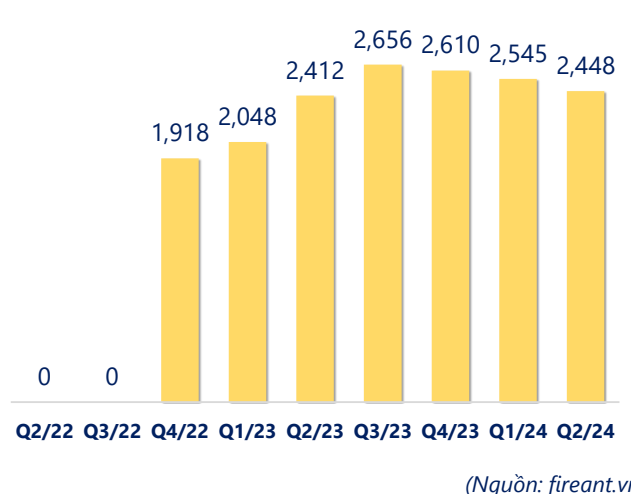
Chỉ số thanh khoản



Vòng quay tài sản



EPS



KẾT QUẢ KINH DOANH (tỷ VNĐ)	Q2/24	Q2/23	Thay đổi YoY	6T 2024	6T 2023	Thay đổi YoY
Doanh thu thuần	0.25	0.25	-1.1%	0.52	2.57	-80.0%
Giá vốn hàng bán	2.95	4.41	-33.1%	5.94	7.87	-24.5%
Lợi nhuận gộp	-2.70	-4.16	35.0%	-5.43	-5.30	-2.4%
Doanh thu HĐTC	149	164	-9.4%	274	296	-7.6%
Chi phí TC	0	0.00		0	0	
Chi phí lãi vay	0	0.00		0	0	
LN trong công ty LKLD	0	0.00		0	0	
Chi phí bán hàng	0	-0.19	100%	0	0.09	-100%
Chi phí QLDN	1.82	0.65	180%	3.56	3.48	2.5%
LN thuần từ HĐKD	144	159	-9.4%	265	287	-7.9%
Lợi nhuận khác	-5.20	-2.21	-135%	-11.1	-2.21	-403%
LN trước thuế	139	157	-11.5%	253	285	-11.1%
Lợi nhuận sau thuế	109	125	-12.9%	201	228	-11.9%
LNST của CĐ cty mẹ	109	125	-12.9%	201	228	-11.9%

(Nguồn: fireant.vn)

