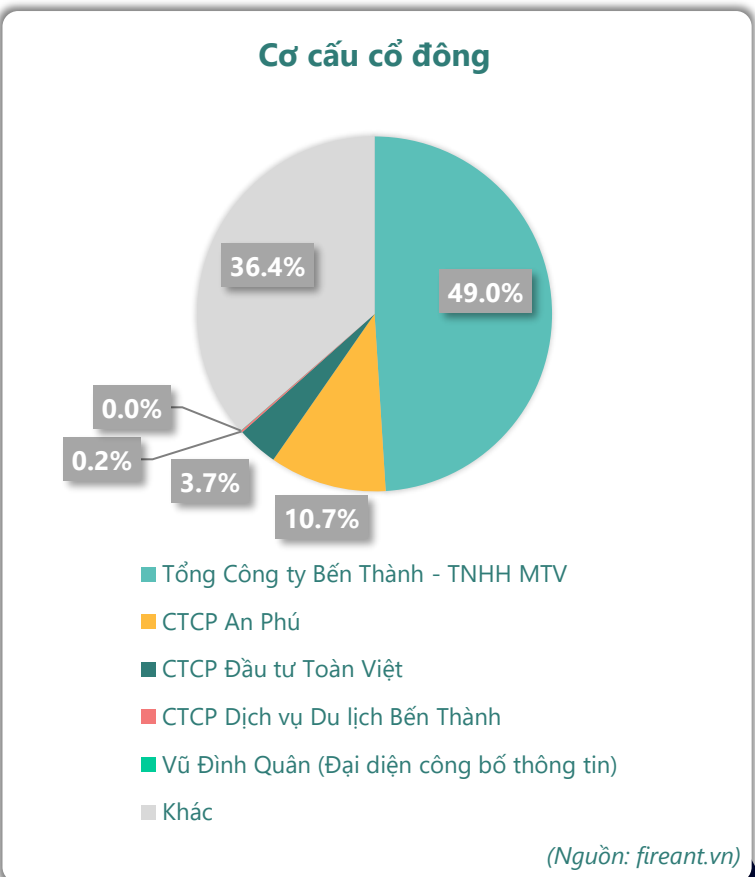
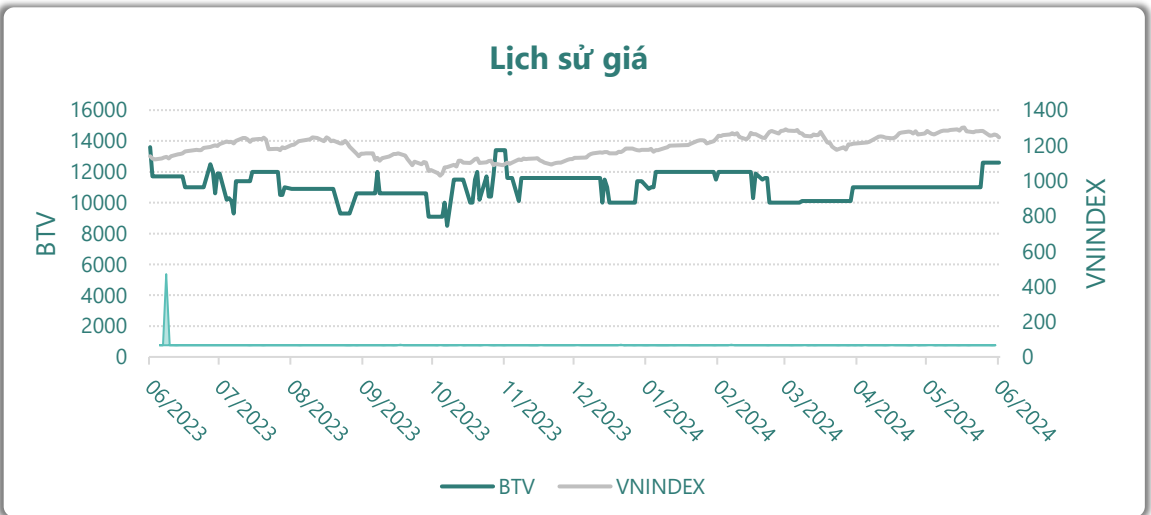

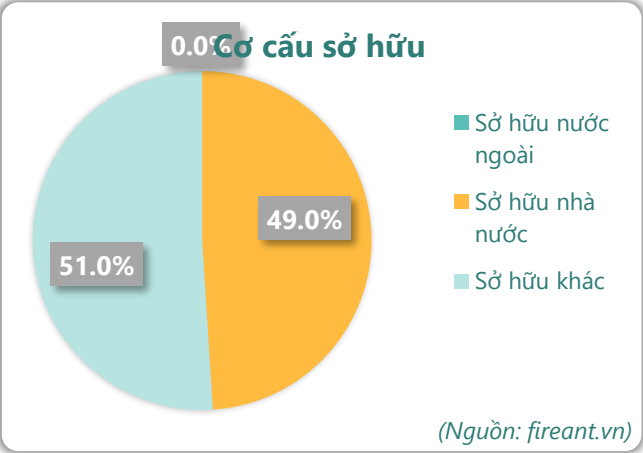


# CẬP NHẬT KẾT QUẢ KINH DOANH QUÝ 2/2024

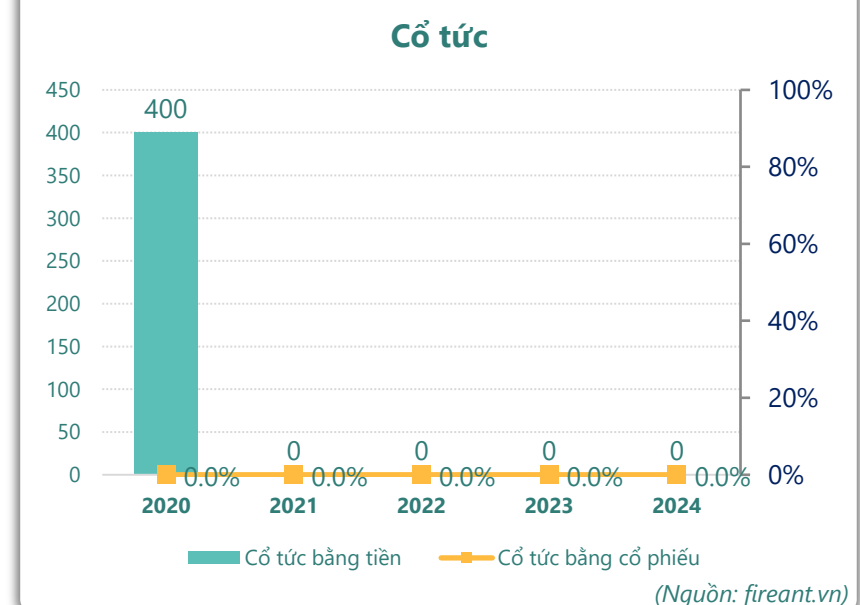
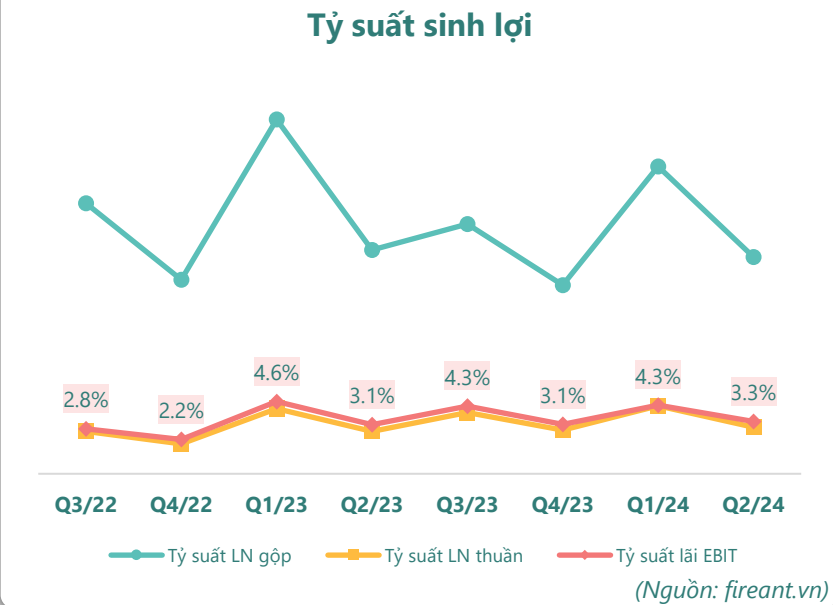
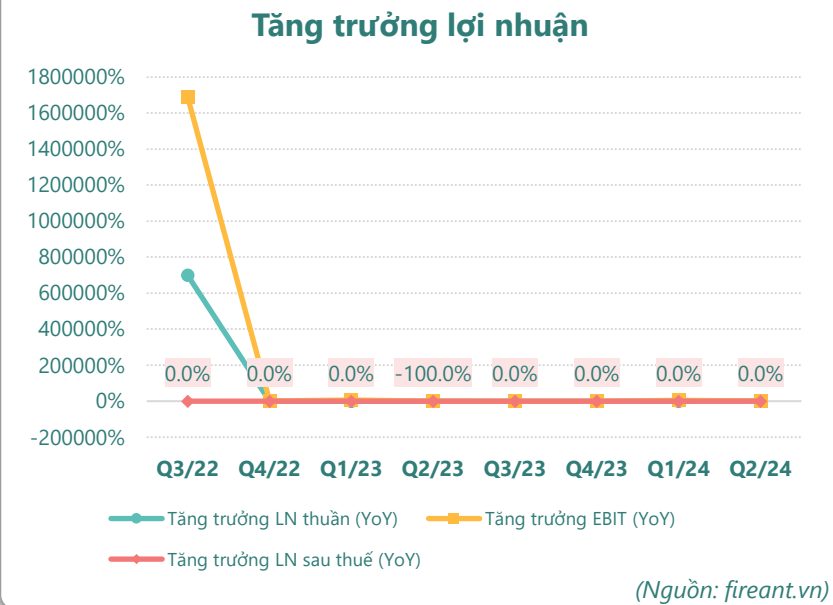
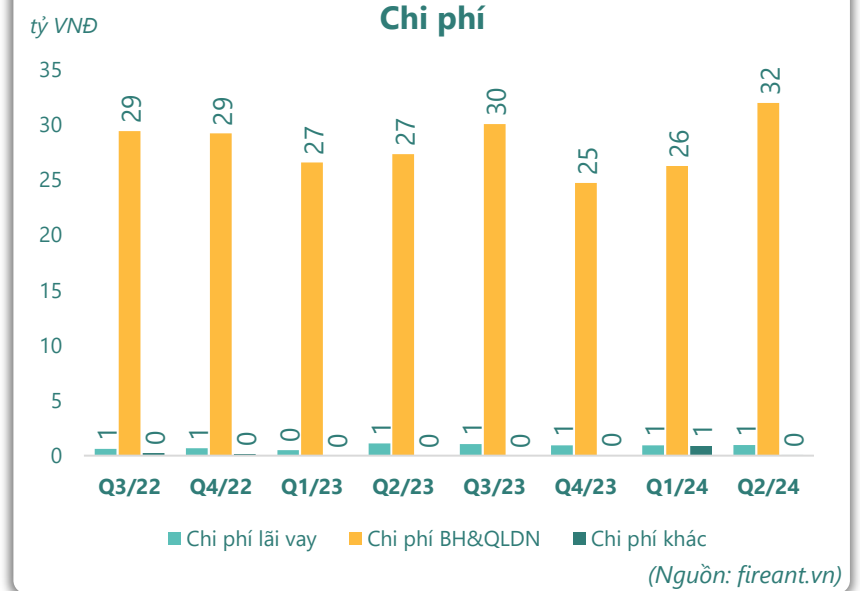
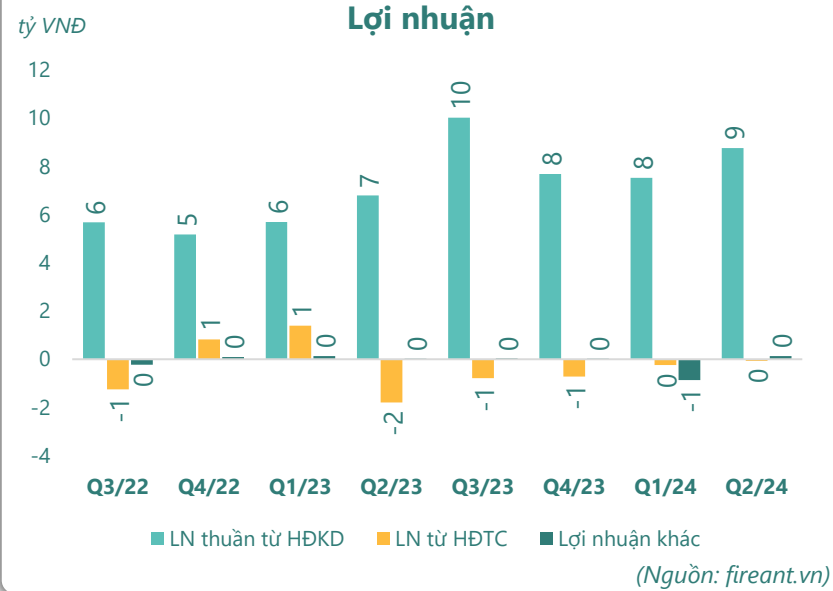
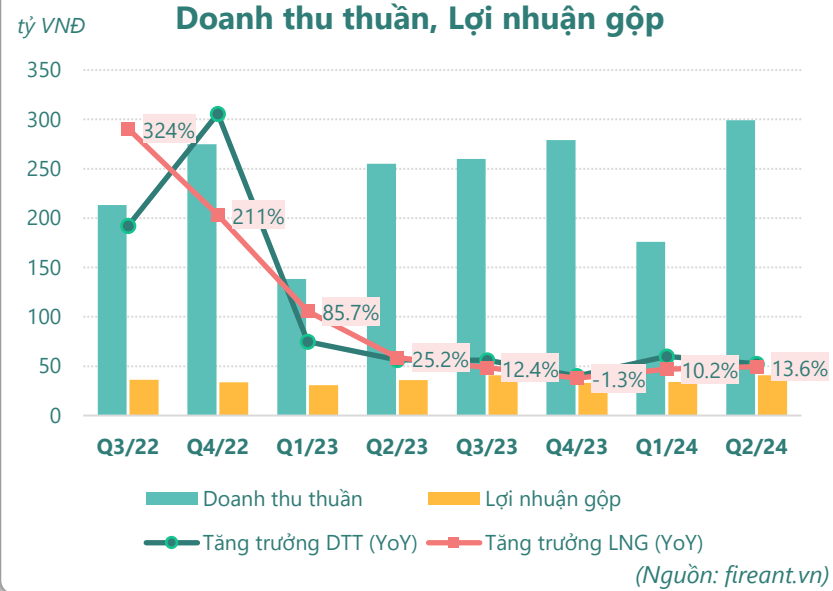
## CTCP Dịch vụ Du lịch Bến Thành

Ngày 28/06/2024	12,600 VNĐ		
Thay đổi	1 tháng	3 tháng	6 tháng
	14.5%	26.0%	8.6%

Sàn giao dịch	UPCOM
Khoảng giá 52 tuần	8,500 - 13,600
Vốn hóa (tỷ VNĐ)	314
Số lượng CPLH (CP)	24,956,600
KLGD BQ 20 phiên (CP)	60,025
Sở hữu nước ngoài	0.0%
Beta	0.56
EPS	1,336
P/E	9.4



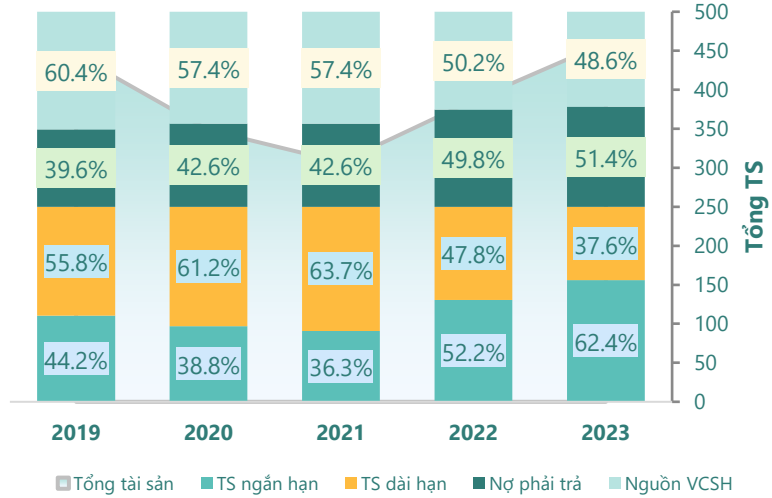
## KẾT QUẢ KINH DOANH



## TÀI SẢN - NGUỒN VỐN

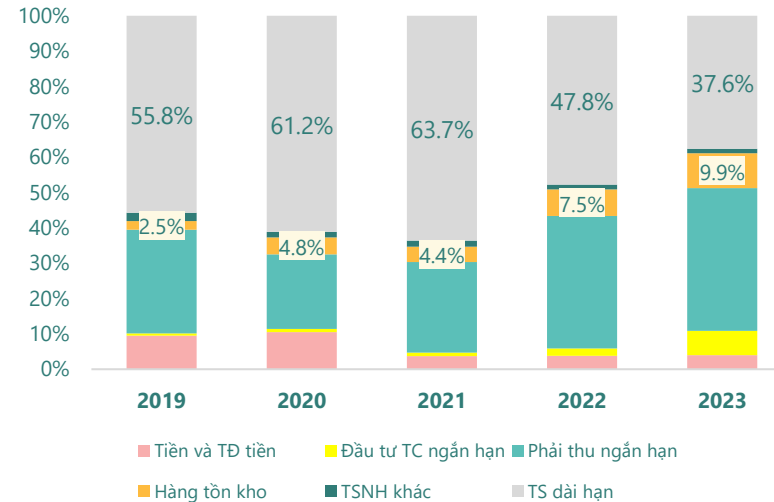
### Cơ cấu Tổng tài sản

tỷ VNĐ



(Nguồn: fireant.vn)

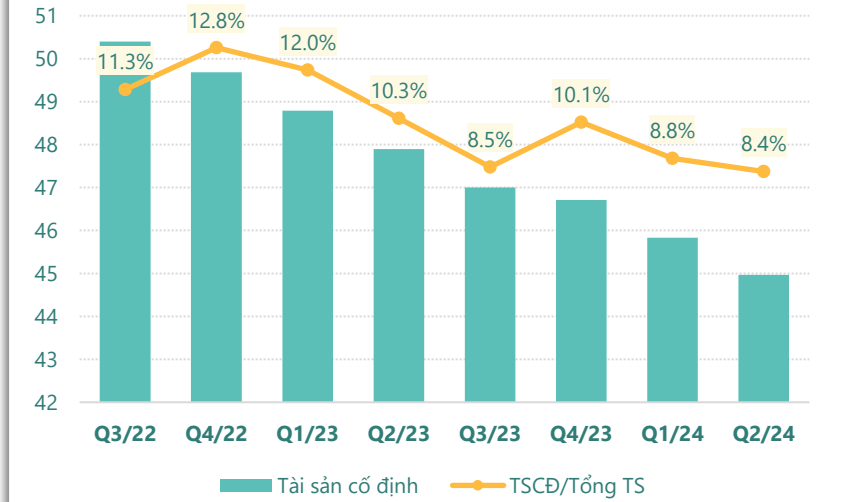
### Cơ cấu TS ngắn hạn/Tổng TS



(Nguồn: fireant.vn)

### Tài sản cố định

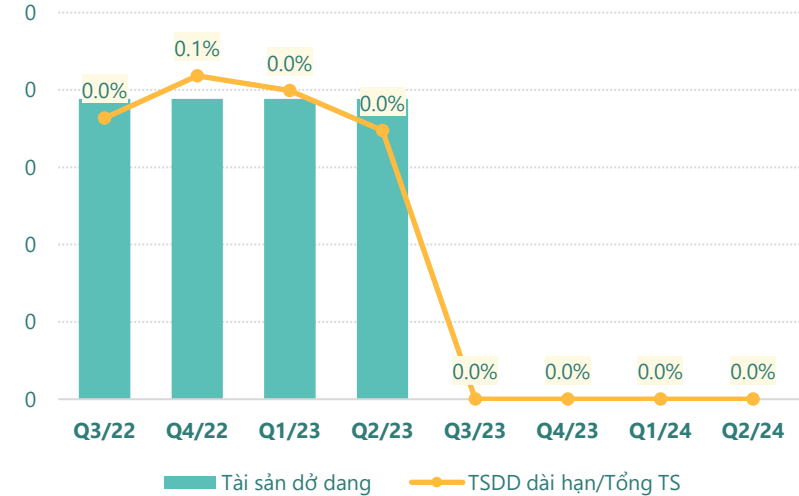
tỷ VNĐ



(Nguồn: fireant.vn)

### Tài sản dở dang

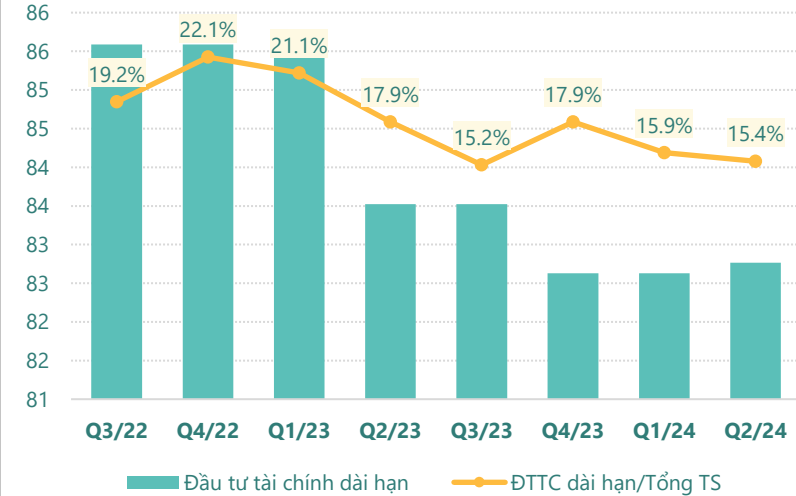
tỷ VNĐ



(Nguồn: fireant.vn)

### Đầu tư tài chính dài hạn

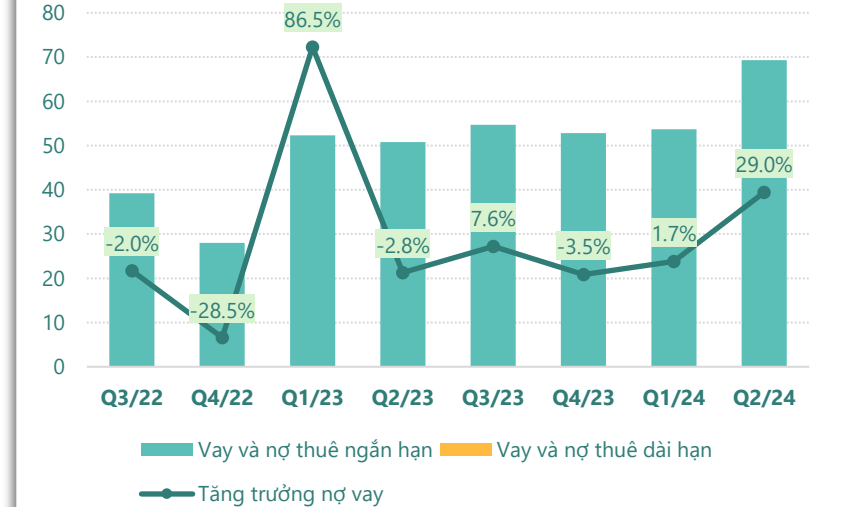
tỷ VNĐ



(Nguồn: fireant.vn)

### Nợ vay

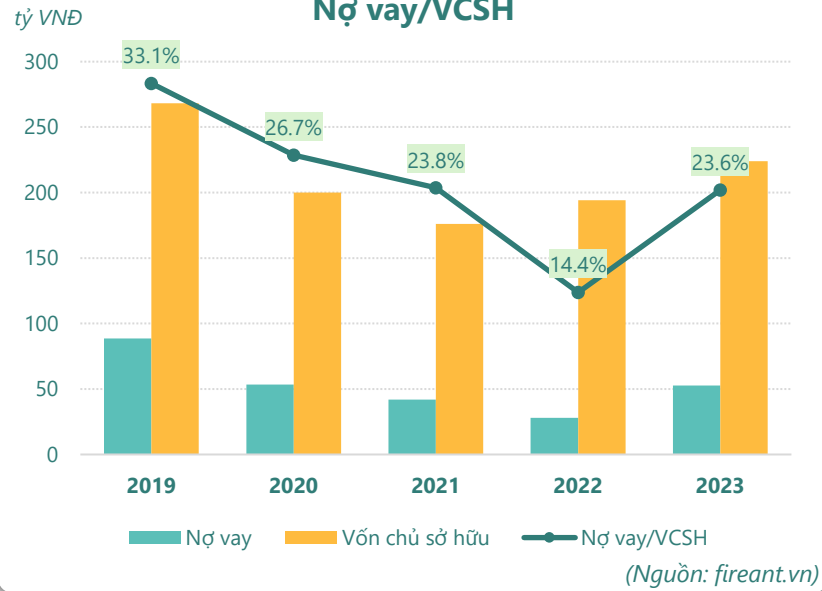
tỷ VNĐ



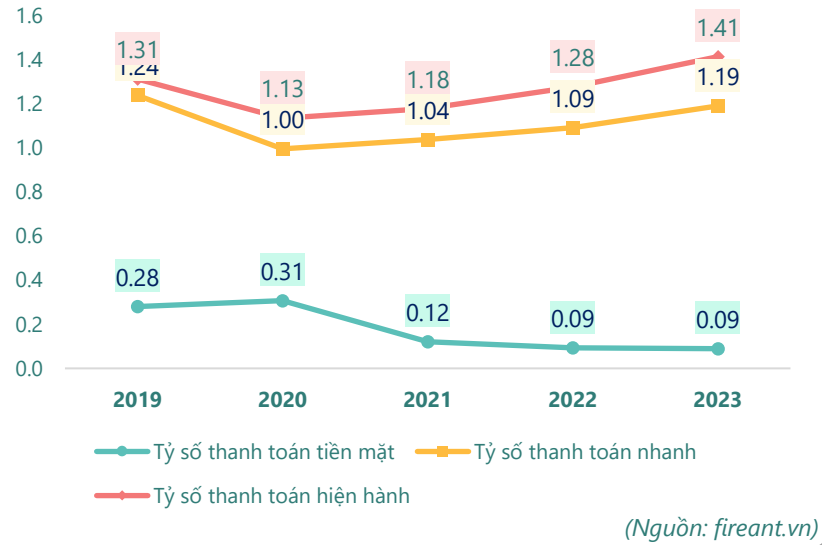
(Nguồn: fireant.vn)

## HIỆU QUẢ HOẠT ĐỘNG

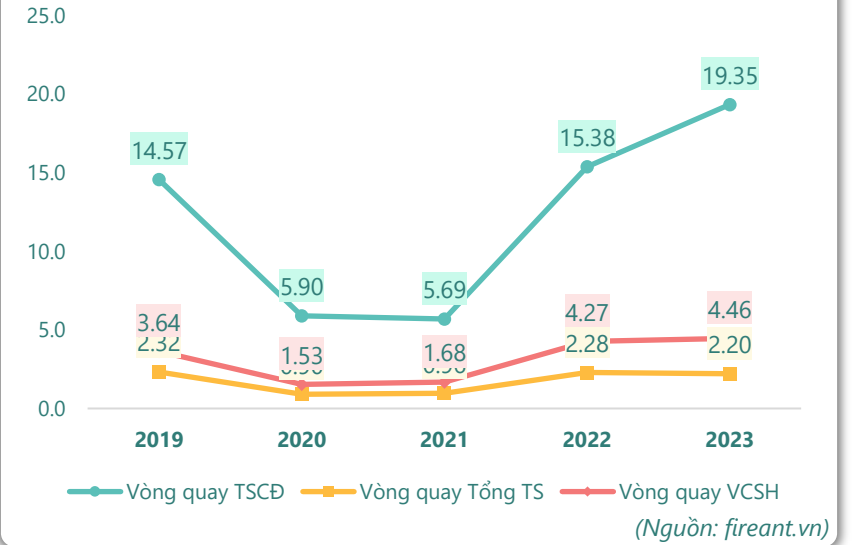
### Nợ vay/VCSH



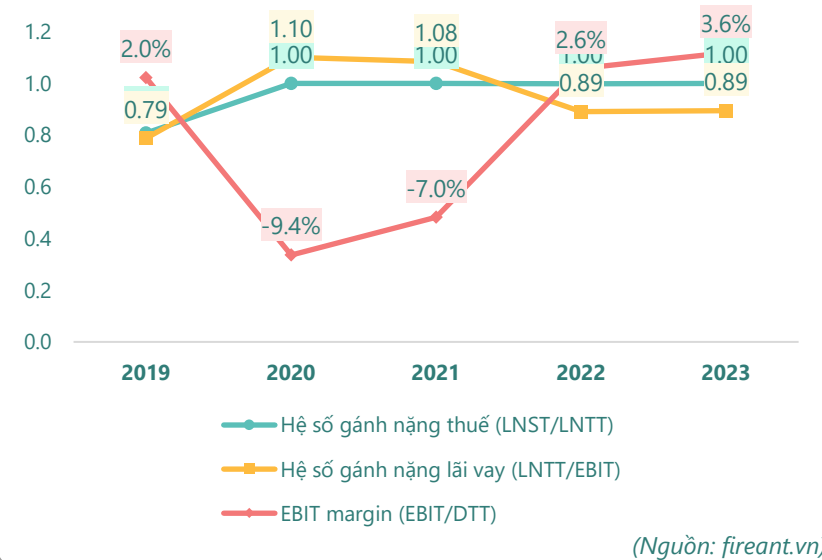
### Chỉ số thanh khoản



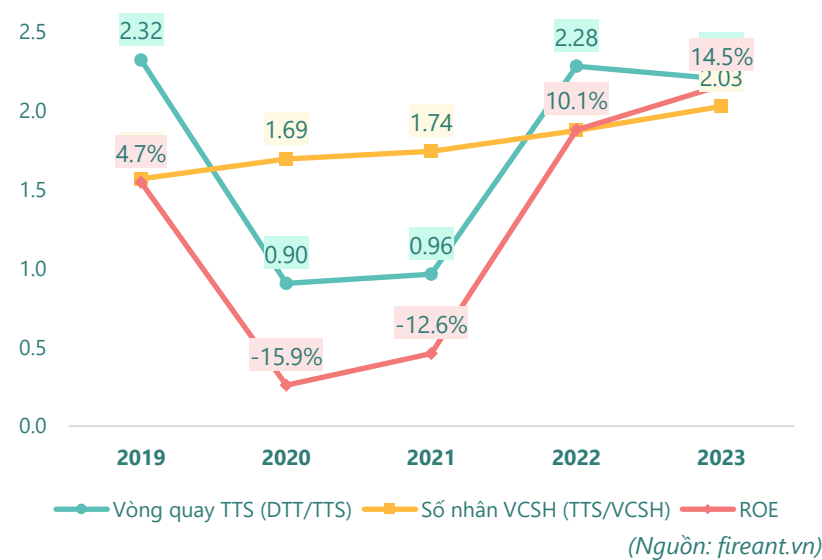
### Vòng quay tài sản



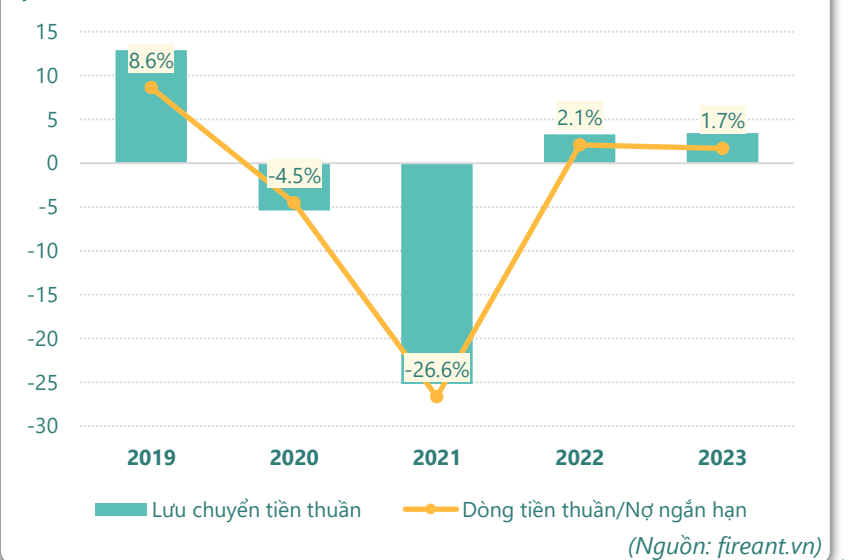
### Hệ số gánh nặng thuế và lãi vay



### Vòng quay tài sản và ROE



### Dòng tiền thuần trên Nợ ngắn hạn



**KẾT QUẢ KINH DOANH**

(tỷ VNĐ)	Q2/24	Q2/23	Thay đổi YoY	6T 2024	6T 2023	Thay đổi YoY
<b>Doanh thu thuần</b>	<b>299</b>	<b>255</b>	<b>17.3%</b>	<b>475</b>	<b>393</b>	<b>20.7%</b>
Giá vốn hàng bán	258	219	17.9%	400	327	22.5%
<b>Lợi nhuận gộp</b>	<b>40.8</b>	<b>36.0</b>	<b>13.4%</b>	<b>74.9</b>	<b>66.9</b>	<b>12.0%</b>
Doanh thu HĐTC	0.89	1.05	-15.0%	1.59	2.93	-45.6%
Chi phí TC	0.96	2.85	-66.3%	1.90	3.34	-43.0%
<b>Chi phí lãi vay</b>	<b>0.96</b>	<b>1.10</b>	<b>-12.9%</b>	<b>1.89</b>	<b>1.58</b>	<b>19.4%</b>
LN trong công ty LKLD	<b>0</b>	<b>0.00</b>		<b>0</b>	<b>0</b>	
Chi phí bán hàng	16.8	18.2	-7.9%	35.3	34.5	2.2%
Chi phí QLDN	<b>15.3</b>	<b>9.20</b>	<b>65.8%</b>	<b>23.0</b>	<b>19.4</b>	<b>18.5%</b>
<b>LN thuần từ HĐKD</b>	<b>8.76</b>	<b>6.79</b>	<b>29.0%</b>	<b>16.3</b>	<b>12.5</b>	<b>30.5%</b>
Lợi nhuận khác	<b>0.13</b>	<b>0.02</b>	<b>547%</b>	<b>-0.73</b>	<b>0.15</b>	<b>-586%</b>
<b>LN trước thuế</b>	<b>8.89</b>	<b>6.82</b>	<b>30.3%</b>	<b>15.6</b>	<b>12.6</b>	<b>23.2%</b>
<b>Lợi nhuận sau thuế</b>	<b>8.89</b>	<b>6.82</b>	<b>30.3%</b>	<b>15.6</b>	<b>12.6</b>	<b>23.2%</b>
<b>LNST của CĐ cty mẹ</b>	<b>8.89</b>	<b>6.82</b>	<b>30.3%</b>	<b>15.6</b>	<b>12.6</b>	<b>23.2%</b>

(Nguồn: fireant.vn)

**Lưu chuyển tiền tệ**

(tỷ VNĐ)	Q1/23	Q2/23	Q3/23	Q4/23	Q1/24	Q2/24
Lưu chuyển tiền từ HĐKD	-31.0	24.6	-3.12	8.80	-24.4	-7.49
Lưu chuyển tiền từ HĐĐT	-5.37	-16.4	-2.27	3.39	10.2	-6.96
Lưu chuyển tiền từ HĐTC	24.2	-1.47	3.88	-1.90	0.90	15.6
Tiền đầu kỳ	14.8	2.66	9.38	7.87	18.2	4.84
<b>Lưu chuyển tiền thuần</b>	<b>-12.1</b>	<b>6.73</b>	<b>-1.51</b>	<b>10.3</b>	<b>-13.3</b>	<b>1.13</b>
Ảnh hưởng tỷ giá	0	0	0	-0.01	0	0
Tiền cuối kỳ	2.66	9.38	7.87	18.2	4.84	5.97

(Nguồn: fireant.vn)

**CÂN ĐỐI KẾ TOÁN**

(tỷ VNĐ)	Tại ngày 30/6/2024	Tại ngày 31/12/2023	Thay đổi
<b>Tổng tài sản</b>	<b>538</b>	<b>461</b>	<b>16.8%</b>
<b>Tài sản ngắn hạn</b>	<b>369</b>	<b>287</b>	<b>28.6%</b>
Tiền và tương đương tiền	5.97	18.2	-67.1%
Đầu tư tài chính ngắn hạn	29.5	32.0	-7.8%
Phải thu ngắn hạn	220	186	18.5%
Hàng tồn kho	105	45.5	132%
Tài sản ngắn hạn khác	8.23	5.96	38.1%
<b>Tài sản dài hạn</b>	<b>169</b>	<b>173</b>	<b>-2.6%</b>
Phải thu dài hạn	2.48	2.48	0.0%
Tài sản cố định	45.0	46.7	-3.7%
Bất động sản đầu tư	22.3	22.7	-1.8%
Tài sản dở dang	0	0	
Đầu tư tài chính dài hạn	82.8	82.6	0.2%
Tài sản dài hạn khác	<b>16.1</b>	<b>18.6</b>	<b>-13.5%</b>
Lợi thế thương mại	0	0	
<b>Nợ phải trả</b>	<b>299</b>	<b>237</b>	<b>26.3%</b>
<b>Nợ ngắn hạn</b>	<b>265</b>	<b>203</b>	<b>30.6%</b>
Vay và nợ thuê ngắn hạn	69.3	52.8	31.2%
Phải trả người bán ngắn hạn	69.9	27.4	155%
<b>Nợ dài hạn</b>	<b>33.3</b>	<b>33.3</b>	<b>0.1%</b>
Vay và nợ thuê dài hạn	0	0	
<b>Nguồn vốn chủ sở hữu</b>	<b>239</b>	<b>224</b>	<b>6.8%</b>
<b>Vốn chủ sở hữu</b>	<b>239</b>	<b>224</b>	<b>6.8%</b>
Vốn điều lệ	250	250	0.0%
<b>Kinh phí và quỹ khác</b>	<b>0</b>	<b>0</b>	

(Nguồn: fireant.vn)

