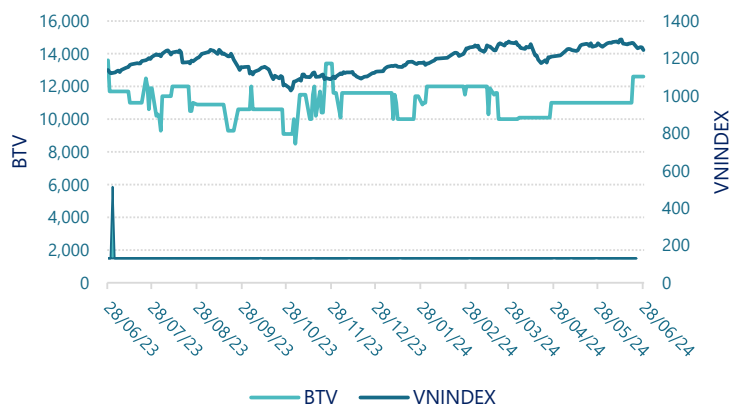


CTCP Dịch vụ Du lịch Bến Thành (UPCOM: BTV)

Lịch sử giá



Thông tin giao dịch 28/06/2024

Giá hiện tại (VNĐ)	12,600
Cao nhất 52 tuần (VNĐ)	13,600
Thấp nhất 52 tuần (VNĐ)	8,500
SL cổ phiếu LH	24,956,600
KLGD BQ 20 phiên (CP)	60,025
% sở hữu nước ngoài	0.0%
Vốn điều lệ (tỷ VNĐ)	
Vốn hóa (tỷ VNĐ)	314
P/E	9.4
EPS	1,336

DT thuần

Q2/24

299

tỷ VNĐ

QoQ: ▲ 123 | 70.0%

YoY: ▲ 44.0 | 17.3%

LN sau thuế

Q2/24

8.89

tỷ VNĐ

QoQ: ▲ 2.22 | 33.3%

YoY: ▲ 2.07 | 30.3%

Tỷ suất lãi EBIT

Q2/24

3.3%

+/- YoY: ▲ 0.2%

DT thuần

6T 2024

475

tỷ VNĐ

YoY: ▲ 82.0 | 20.7%

LN sau thuế

6T 2024

15.6

tỷ VNĐ

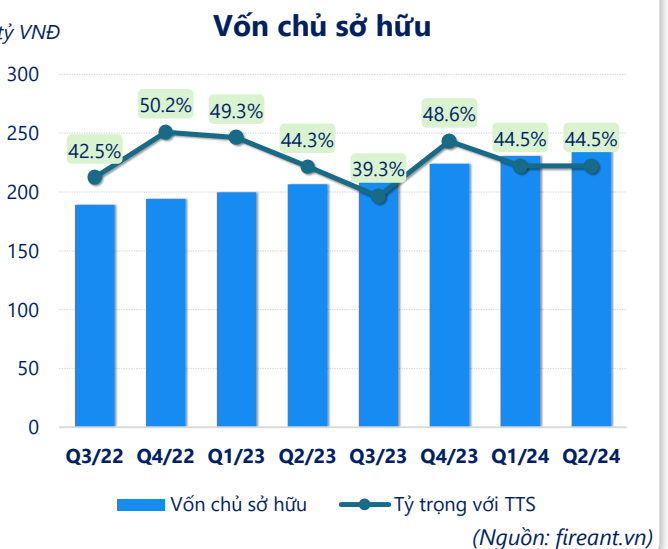
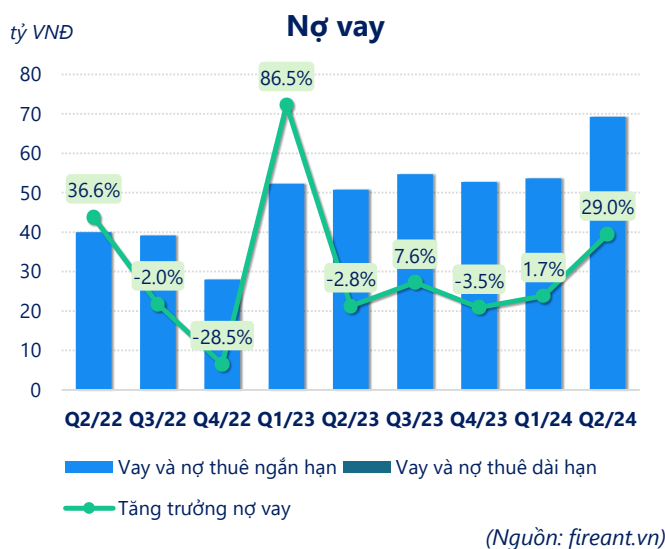
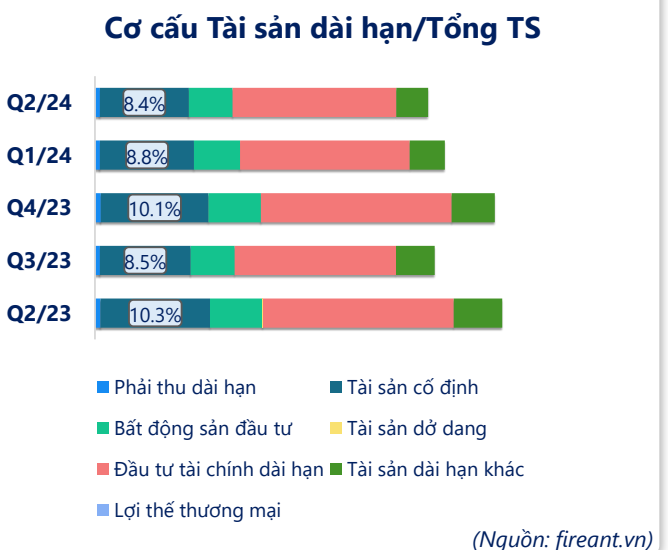
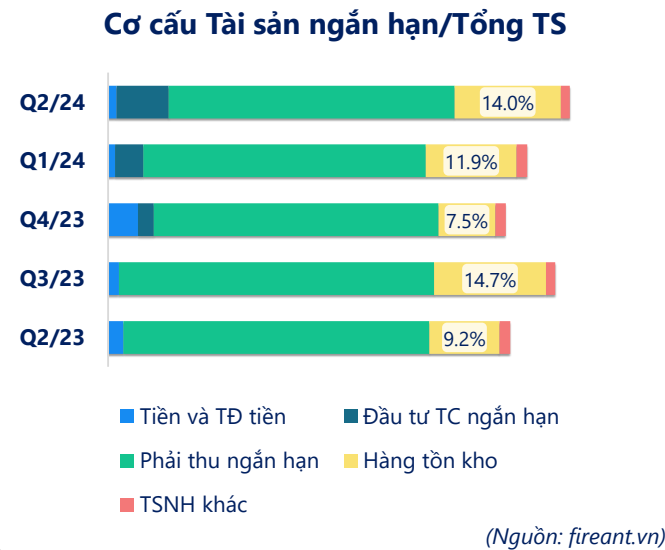
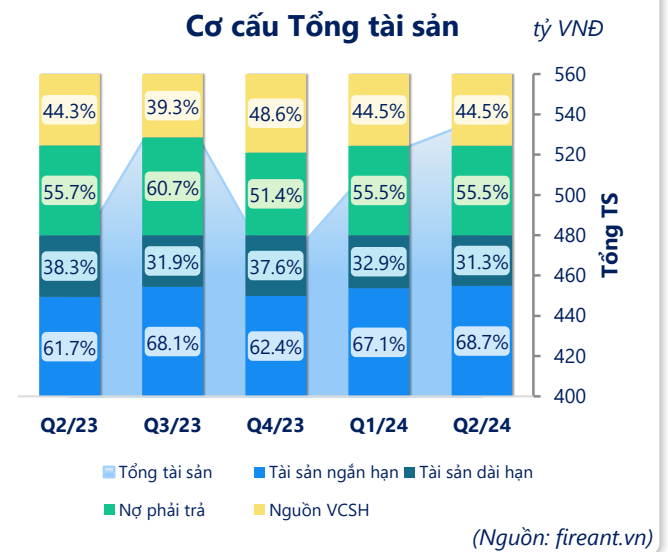
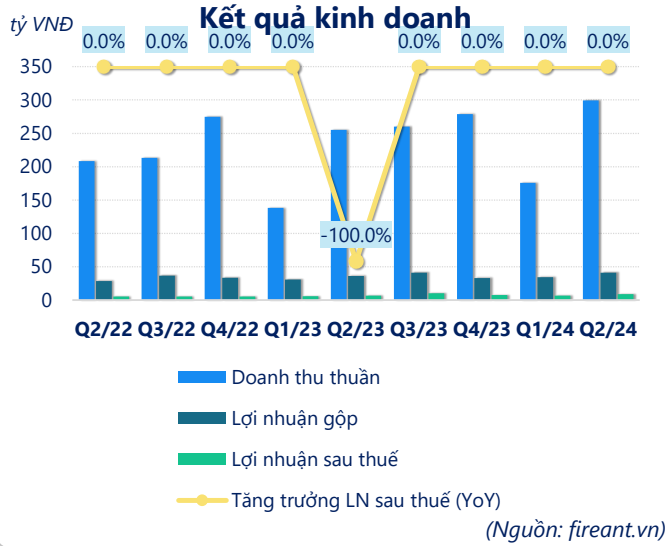
YoY: ▲ 3.00 | 23.2%

ROE

Q2/24

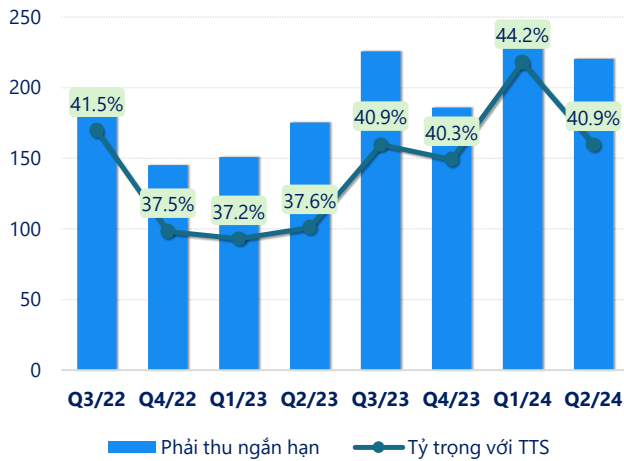
15.0%

+/- YoY: ▲ 3.0%



tỷ VNĐ

Phải thu ngắn hạn



(Nguồn: fireant.vn)

tỷ VNĐ

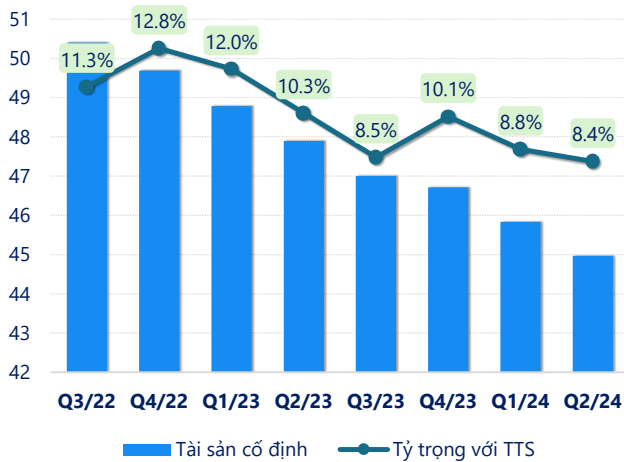
Hàng tồn kho



(Nguồn: fireant.vn)

tỷ VNĐ

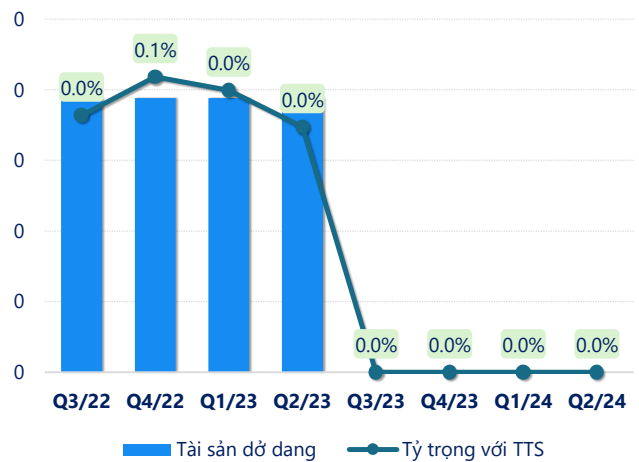
Tài sản cố định



(Nguồn: fireant.vn)

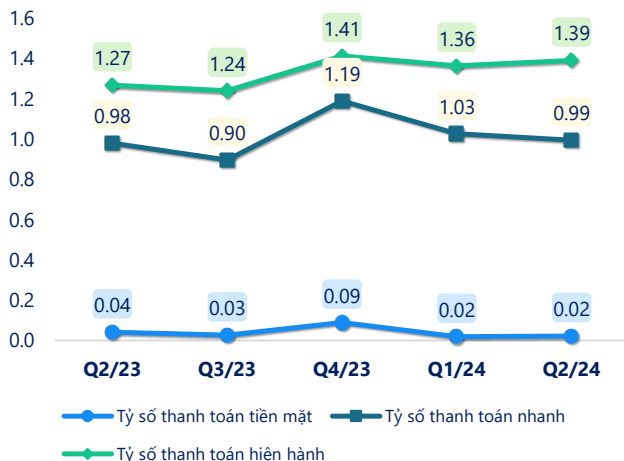
tỷ VNĐ

Tài sản dở dang



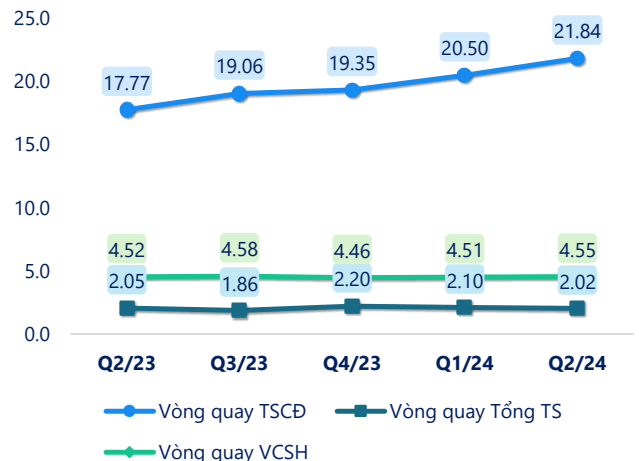
(Nguồn: fireant.vn)

Chỉ số thanh khoản



(Nguồn: fireant.vn)

Vòng quay tài sản



(Nguồn: fireant.vn)

CÂN ĐỐI KẾ TOÁN (tỷ VNĐ)	Q2/23	Q3/23	Q4/23	Q1/24	Q2/24
Tổng tài sản	466	551	461	518	538
Tài sản ngắn hạn	287	375	287	348	369
Tiền và tương đương tiền	9.38	7.87	18.2	4.84	5.97
Đầu tư tài chính ngắn hạn	32.0	32.0	32.0	22.0	29.5
Phải thu ngắn hạn	175	226	186	229	220
Hàng tồn kho	65.1	104	45.5	85.8	105
Tài sản ngắn hạn khác	5.50	5.50	5.96	6.11	8.23
Tài sản dài hạn	178	176	173	171	169
Phải thu dài hạn	2.47	2.59	2.48	2.48	2.48
Tài sản cố định	47.9	47.0	46.7	45.8	45.0
Bất động sản đầu tư	23.1	22.9	22.7	22.5	22.3
Tài sản dở dang	0.19	0	0	0	0
Đầu tư tài chính dài hạn	83.5	83.5	82.6	82.6	82.8
Tài sản dài hạn khác	21.3	20.1	18.6	17.2	16.1
Lợi thế thương mại	0	0	0	0	0
Nợ phải trả	259	335	237	288	299
Nợ ngắn hạn	227	302	203	255	265
Vay và nợ thuê ngắn hạn	50.8	54.7	52.8	53.7	69.3
Phải trả người bán ngắn hạn	40.8	86.3	27.4	54.7	69.9
Nợ dài hạn	32.7	32.5	33.3	33.0	33.3
Vay và nợ thuê dài hạn	0	0	0	0	0
Nguồn vốn chủ sở hữu	206	216	224	231	239
Vốn chủ sở hữu	206	216	224	231	239
Vốn điều lệ	250	250	250	250	250
Kinh phí và quỹ khác	0	0	0	0	0

(Nguồn: fireant.vn)