

Ngày 28/06/2024	30,800 VNĐ		
Thay đổi	1 tháng	3 tháng	6 tháng
	0%	-0.6%	139.3%

	Q2/24	
ROE	19.2%	+/- YoY ▲ 0.2%

	Q2/24		
DT thuần	26.5	QoQ ▲ 17.9	YoY ▼ 4.40
		▲ 209%	▼ 14.1%
	tỷ VNĐ		

	6T 2024	
DT thuần	35.1	YoY ▼ 4.40
		▼ 11.0%
	tỷ VNĐ	

	Q2/24		
LN gộp	5.32	QoQ ▲ 1.84	YoY ▼ 1.49
		▲ 52.9%	▼ 21.9%
	tỷ VNĐ		

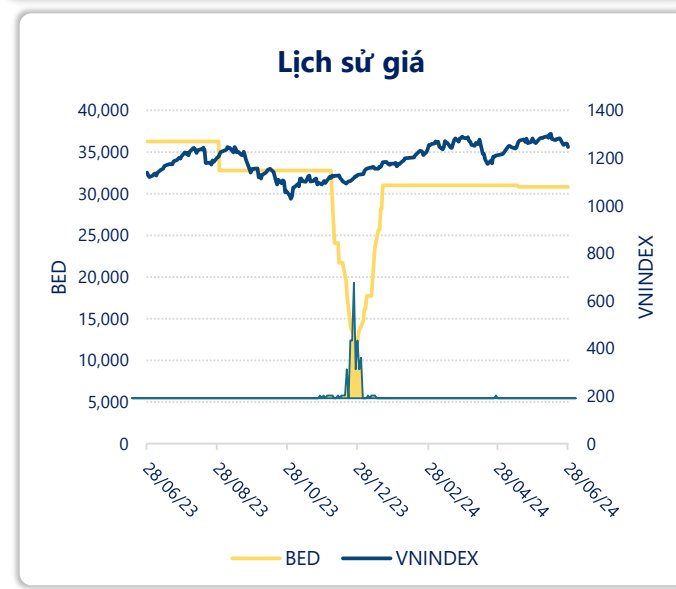
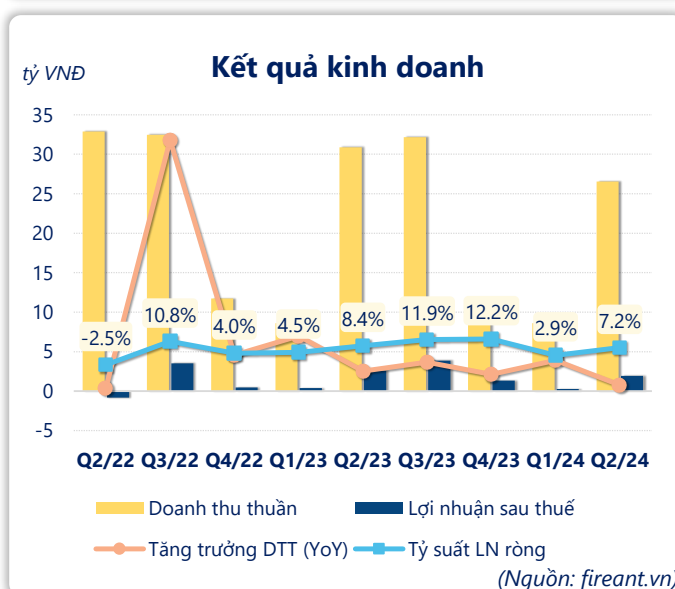
	6T 2024	
LN gộp	8.80	YoY ▼ 1.80
		▼ 17.0%
	tỷ VNĐ	

	Q2/24		
LN thuần	2.39	QoQ ▲ 2.02	YoY ▼ 0.67
		▲ 545%	▼ 22.0%
	tỷ VNĐ		

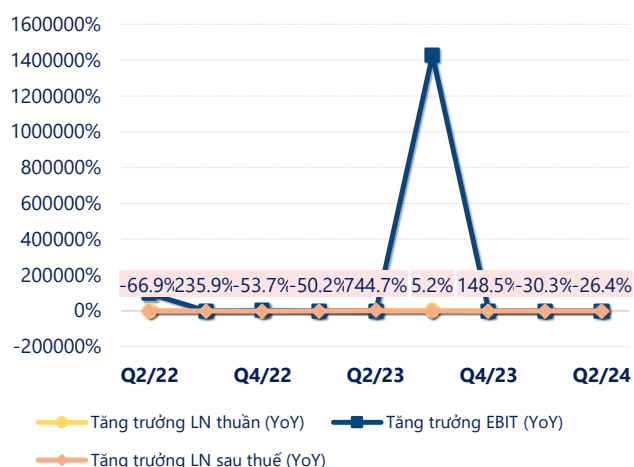
	6T 2024	
LN thuần	2.76	YoY ▼ 0.87
		▼ 24.2%
	tỷ VNĐ	

	Q2/24		
LN sau thuế	1.92	QoQ ▲ 1.67	YoY ▼ 0.67
		▲ 667%	▼ 26.0%
	tỷ VNĐ		

	6T 2024	
LN sau thuế	2.17	YoY ▼ 0.81
		▼ 27.1%
	tỷ VNĐ	

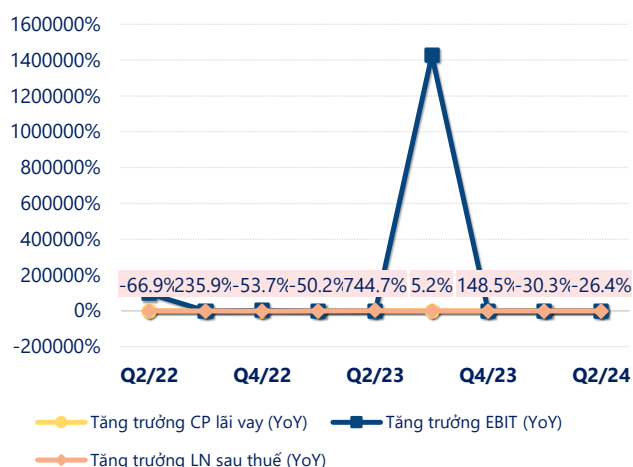


Tăng trưởng lợi nhuận



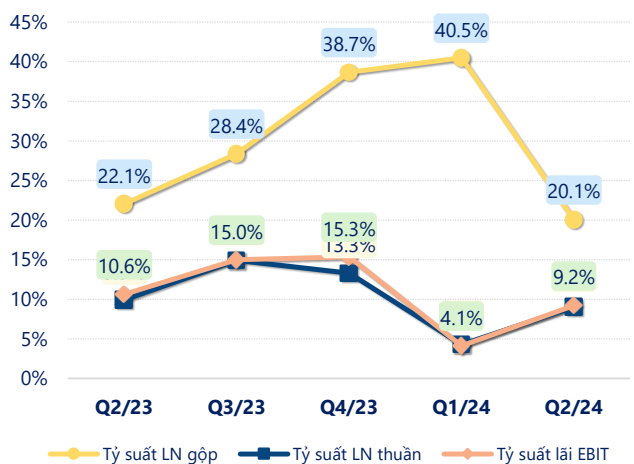
(Nguồn: fireant.vn)

Tăng trưởng chi phí



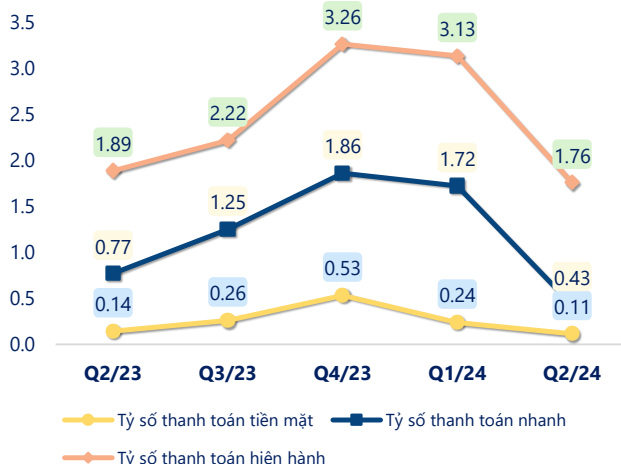
(Nguồn: fireant.vn)

Tỷ suất lợi nhuận



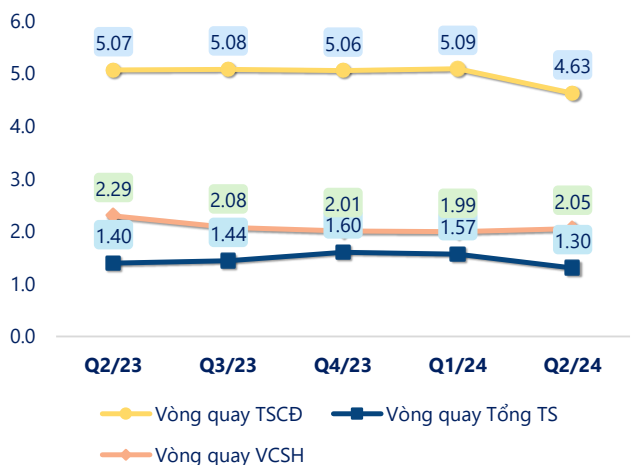
(Nguồn: fireant.vn)

Chỉ số thanh khoản



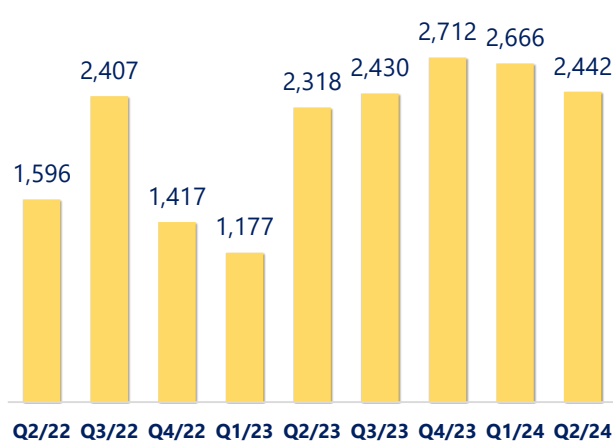
(Nguồn: fireant.vn)

Vòng quay tài sản



(Nguồn: fireant.vn)

EPS



(Nguồn: fireant.vn)

KẾT QUẢ KINH DOANH (tỷ VNĐ)	Q2/24	Q2/23	Thay đổi YoY	6T 2024	6T 2023	Thay đổi YoY
Doanh thu thuần	26.5	30.9	-14.1%	35.1	39.5	-11.0%
Giá vốn hàng bán	21.2	24.1	-12.0%	26.3	28.9	-8.9%
Lợi nhuận gộp	5.32	6.81	-21.9%	8.80	10.6	-17.0%
Doanh thu HĐTC	0.18	0.09	97.5%	0.34	0.16	113%
Chi phí TC	0.01	0.00		0.01	0	
Chi phí lãi vay	0.01	0.00		0.01	0	
LN trong công ty LKLD	0	0.00		0	0	
Chi phí bán hàng	2.39	2.94	-18.8%	4.92	5.46	-10.0%
Chi phí QLDN	0.71	0.90	-21.3%	1.45	1.67	-12.7%
LN thuần từ HĐKD	2.39	3.06	-22.0%	2.76	3.63	-24.2%
Lợi nhuận khác	0.04	0.21	-82.5%	0.02	0.18	-87.4%
LN trước thuế	2.42	3.28	-26.1%	2.78	3.81	-27.1%
Lợi nhuận sau thuế	1.92	2.59	-26.0%	2.17	2.98	-27.1%
LNST của CĐ cty mẹ	1.92	2.59	-26.0%	2.17	2.98	-27.1%

(Nguồn: fireant.vn)

