

Ngày 28/06/2024	28,800 VNĐ		
Thay đổi	1 tháng	3 tháng	6 tháng
	1.1%	-7.7%	94.6%

	Q2/24	
ROE	85.4%	+/- YoY ▲ 85.1%

	Q2/24		
DT thuần	1,214	QoQ ▲ 1,214	YoY ▲ 1,214
		▲	▲
		4046917%	433509%
	tỷ VNĐ		

	6T 2024	
DT thuần	1,214	YoY ▲ 1,214
		▲ 297832%
	tỷ VNĐ	

	Q2/24		
LN gộp	629	QoQ ▲ 629	YoY ▲ 629
		▲	▲
		2095683%	224448%
	tỷ VNĐ		

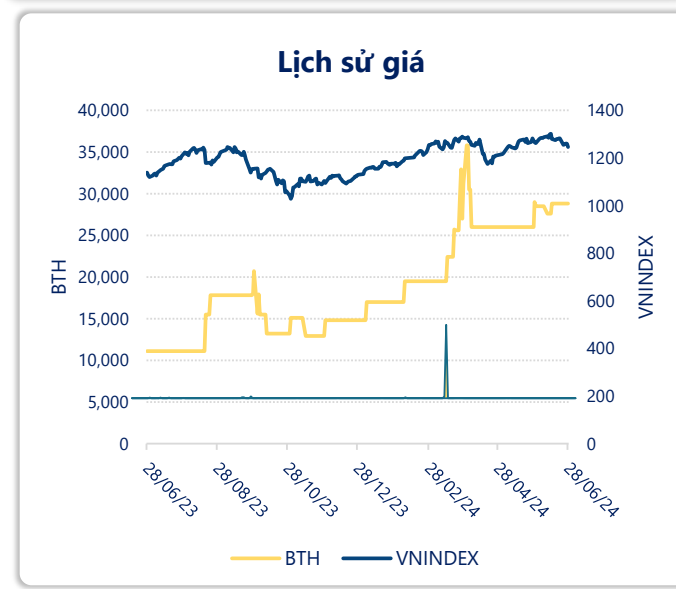
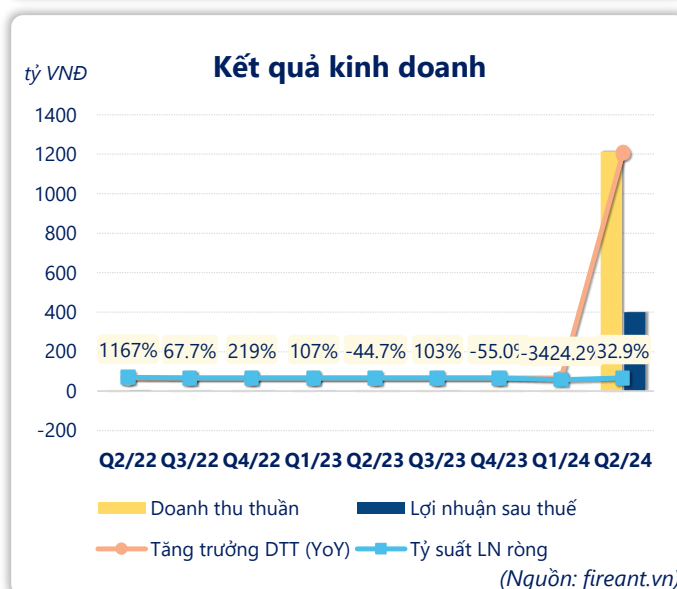
	6T 2024	
LN gộp	629	YoY ▲ 629
		▲ 154191%
	tỷ VNĐ	

	Q2/24		
LN thuần	499	QoQ ▲ 500	YoY ▲ 499
		▲	▲
		33799%	199596%
	tỷ VNĐ		

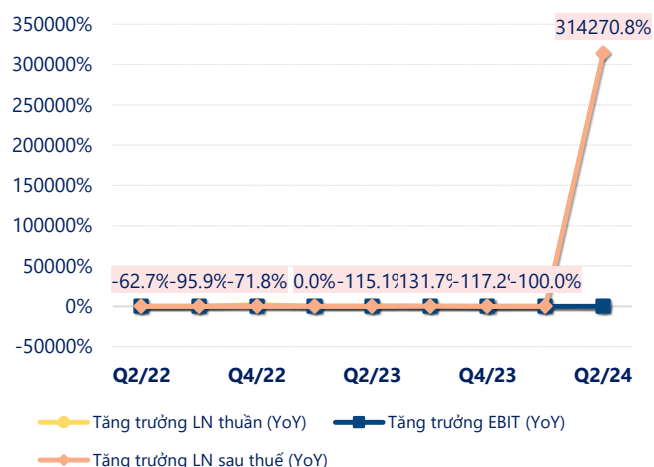
	6T 2024	
LN thuần	497	YoY ▲ 497
		▲ 397539%
	tỷ VNĐ	

	Q2/24		
LN sau thuế	399	QoQ ▲ 400	YoY ▲ 399
		▲	▲
		34523%	307258%
	tỷ VNĐ		

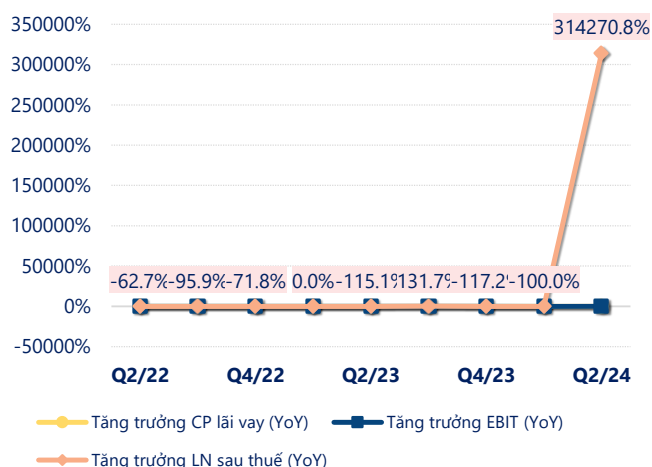
	6T 2024	
LN sau thuế	398	YoY ▲ 398
		▲ 6335310%
	tỷ VNĐ	



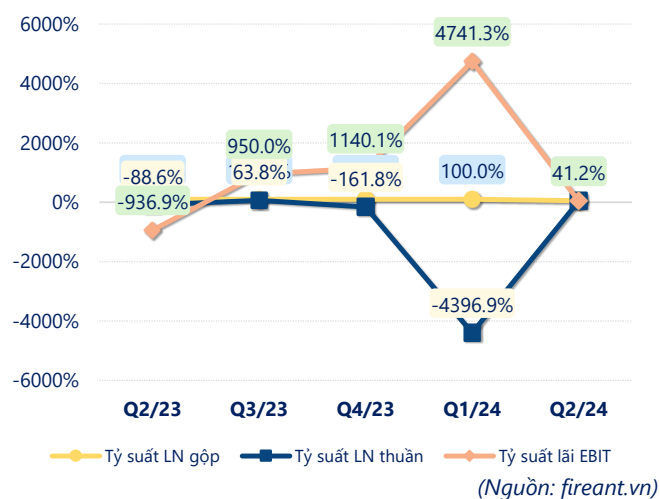
Tăng trưởng lợi nhuận



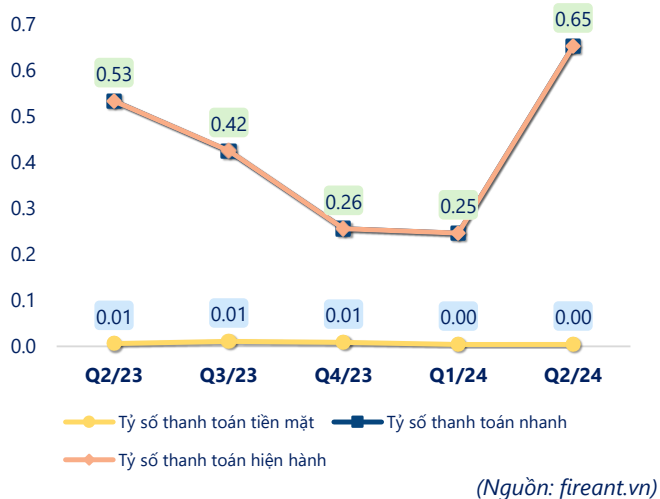
Tăng trưởng chi phí



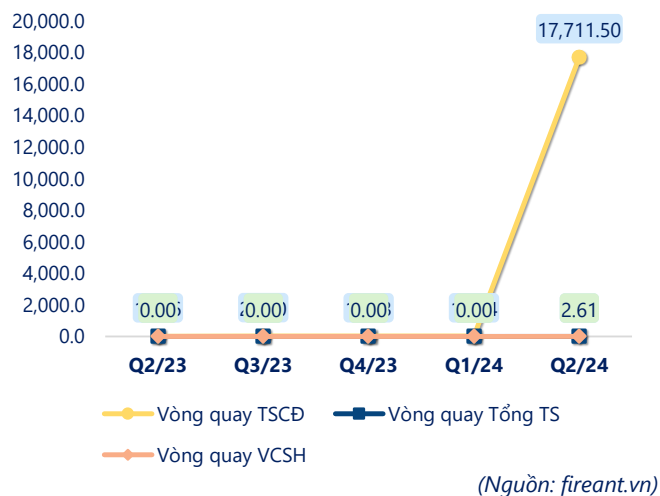
Tỷ suất lợi nhuận



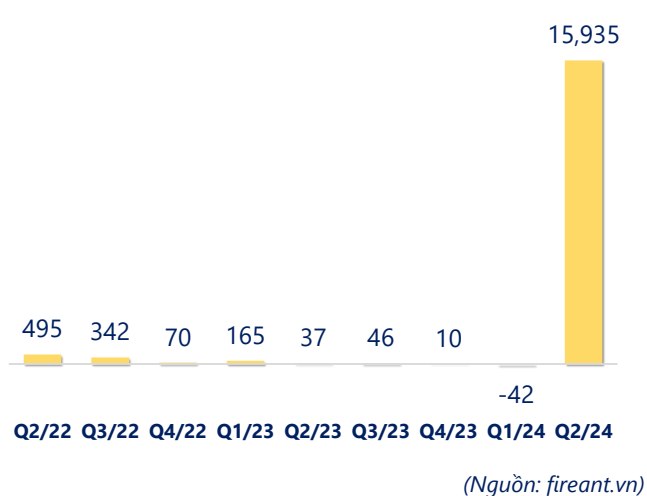
Chỉ số thanh khoản



Vòng quay tài sản



EPS



KẾT QUẢ KINH DOANH (tỷ VNĐ)	Q2/24	Q2/23	Thay đổi YoY	6T 2024	6T 2023	Thay đổi YoY
Doanh thu thuần	1,214	0.28	433509%	1,214	0.41	297832%
Giá vốn hàng bán	585	0.00		585	0	
Lợi nhuận gộp	629	0.28	224448%	629	0.41	154191%
Doanh thu HĐTC	4.52	3.19	41.6%	6.89	6.74	2.2%
Chi phí TC	0.93	3.09	-69.9%	3.70	5.61	-34.1%
Chi phí lãi vay	0.93	-2.50	137%	3.68	0.02	21575%
LN trong công ty LKLD	0	0.00		0	0	
Chi phí bán hàng	132	0.00		132	0	
Chi phí QLDN	1.36	0.64	112%	2.48	1.41	75.6%
LN thuần từ HĐKD	499	-0.25	199596%	497	0.13	397539%
Lợi nhuận khác	0.10	0.09	13.9%	0.43	-0.06	793%
LN trước thuế	499	-0.16	311877%	498	0.06	791694%
Lợi nhuận sau thuế	399	-0.13	307258%	398	0.01	335310%
LNST của CĐ cty mẹ	399	-0.13	307258%	398	0.01	335310%

(Nguồn: fireant.vn)

