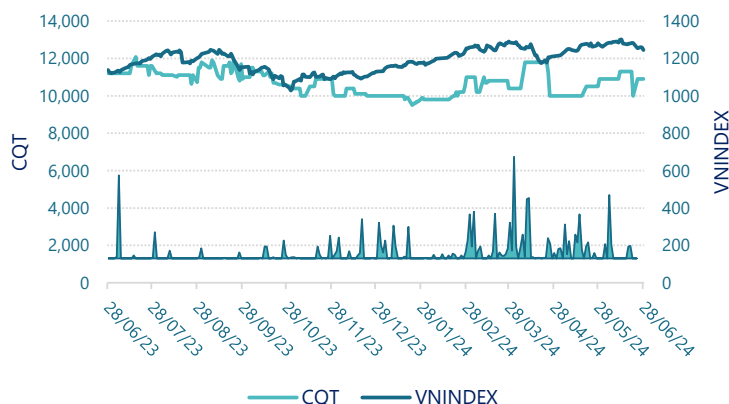


CTCP Xi măng Quán Triều - VVMi (UPCOM: CQT)

Lịch sử giá



Thông tin giao dịch 28/06/2024

Giá hiện tại (VNĐ)	10,900
Cao nhất 52 tuần (VNĐ)	12,080
Thấp nhất 52 tuần (VNĐ)	9,500
SL cổ phiếu LH	25,000,000
KLGD BQ 20 phiên (CP)	735
% sở hữu nước ngoài	0.0%
Vốn điều lệ (tỷ VNĐ)	
Vốn hóa (tỷ VNĐ)	273
P/E	123.4
EPS	88

DT thuần

Q2/24

120

tỷ VNĐ

YoY: ▼25.0| -17.1%

LN sau thuế

Q2/24

-2.10

tỷ VNĐ

QoQ: ▲4.26| 67.0%

YoY: ▼10.3| -126%

Tỷ suất lãi EBIT

Q2/24

-1.1%

+/- YoY: ▼9.3%

DT thuần

6T 2024

240

tỷ VNĐ

YoY: ▼42.0| -15.0%

LN sau thuế

6T 2024

-8.46

tỷ VNĐ

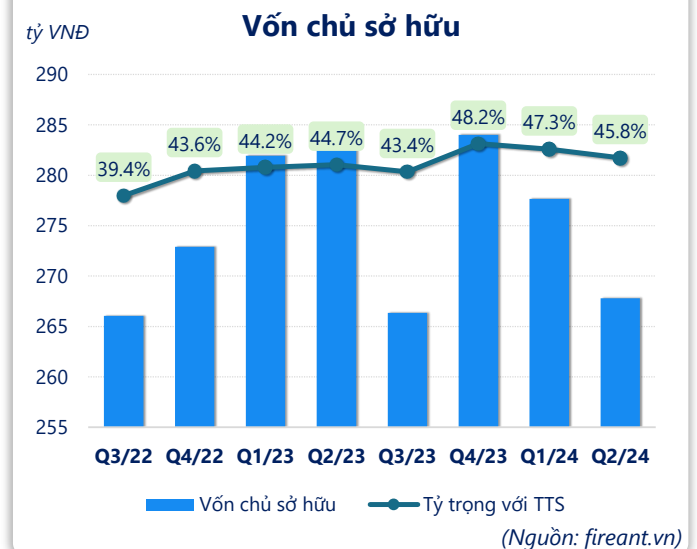
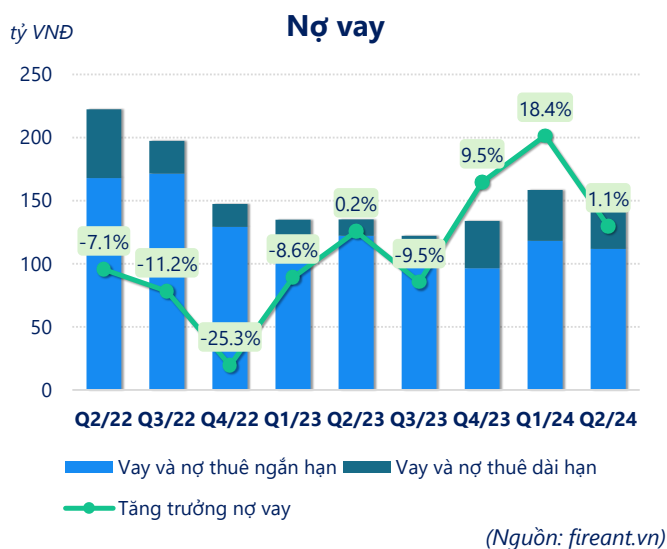
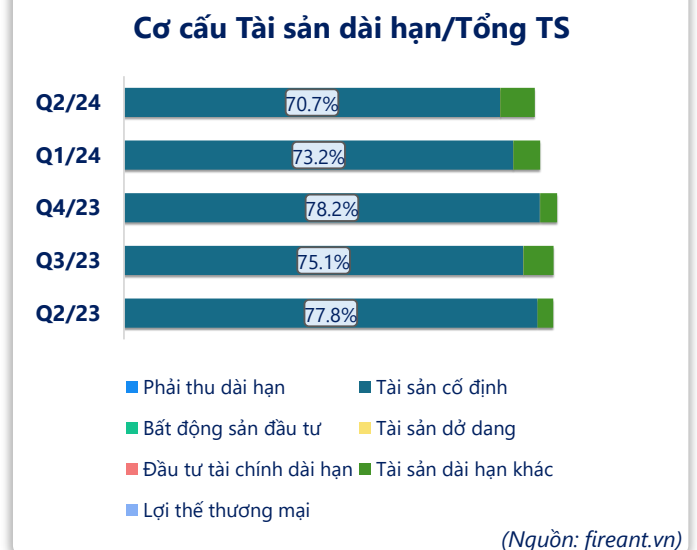
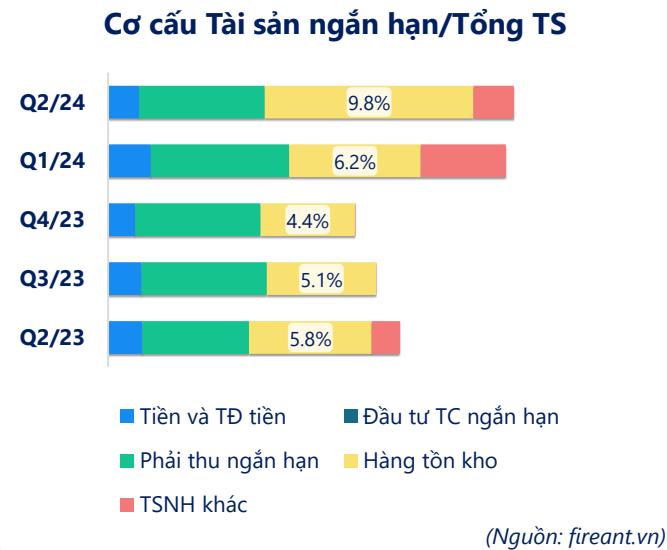
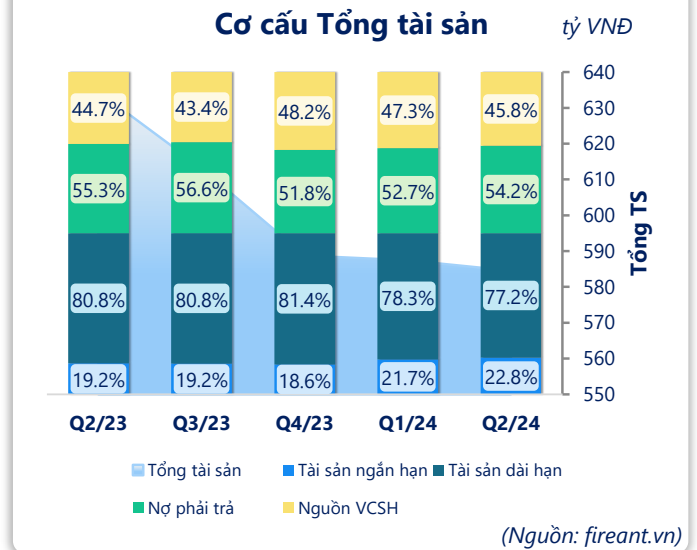
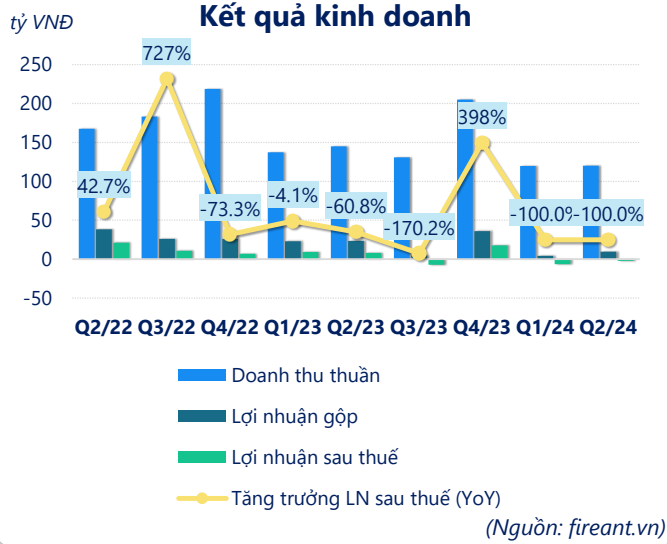
YoY: ▼25.8| -149%

ROE

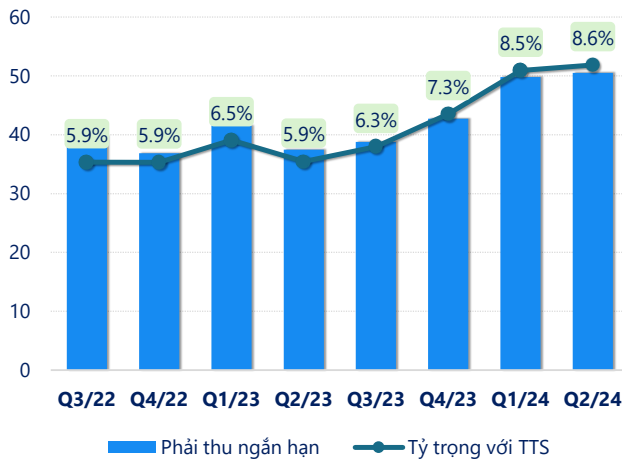
Q2/24

0.8%

+/- YoY: ▼12.2%

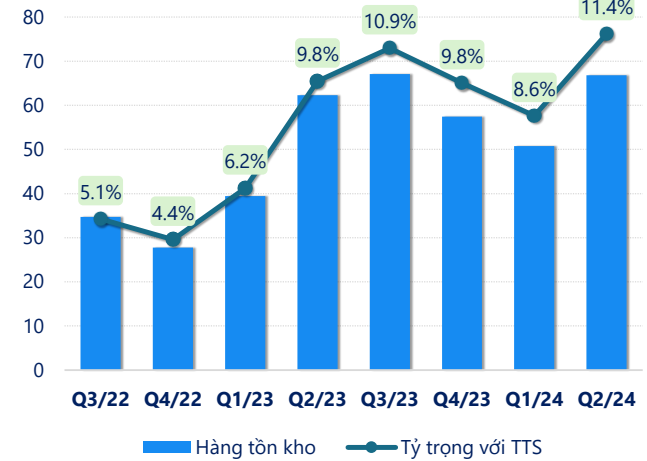


tỷ VNĐ

Phải thu ngắn hạn


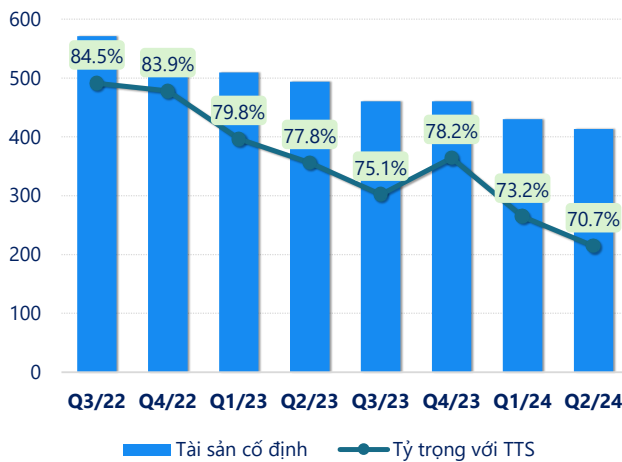
(Nguồn: fireant.vn)

tỷ VNĐ

Hàng tồn kho


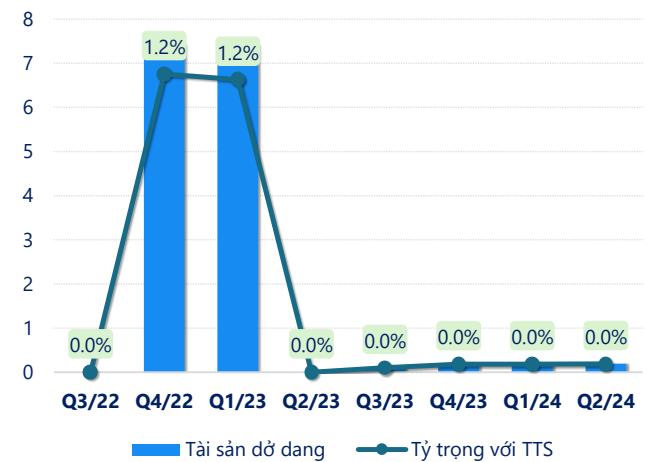
(Nguồn: fireant.vn)

tỷ VNĐ

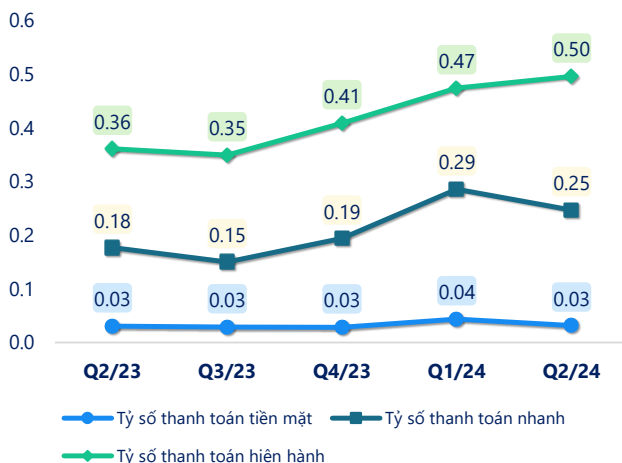
Tài sản cố định


(Nguồn: fireant.vn)

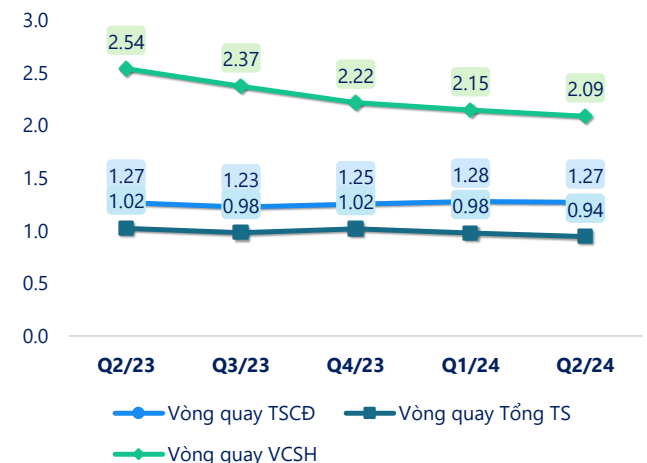
tỷ VNĐ

Tài sản dở dang


(Nguồn: fireant.vn)

Chỉ số thanh khoản


(Nguồn: fireant.vn)

Vòng quay tài sản


(Nguồn: fireant.vn)

CÂN ĐỐI KẾ TOÁN (tỷ VNĐ)	Q2/23	Q3/23	Q4/23	Q1/24	Q2/24
Tổng tài sản	635	613	589	587	585
Tài sản ngắn hạn	122	118	109	128	133
Tiền và tương đương tiền	10.3	9.62	7.57	11.8	8.52
Đầu tư tài chính ngắn hạn	0	0	0	0	0
Phải thu ngắn hạn	37.5	38.8	42.7	49.8	50.5
Hàng tồn kho	62.3	67.1	57.4	50.8	66.8
Tài sản ngắn hạn khác	12.1	2.13	1.53	15.3	7.18
Tài sản dài hạn	512	496	479	460	452
Phải thu dài hạn	0	0	0	0	0
Tài sản cố định	494	460	461	430	413
Bất động sản đầu tư	0	0	0	0	0
Tài sản dở dang	0	0.11	0.19	0.19	0.19
Đầu tư tài chính dài hạn	0	0	0	0	0
Tài sản dài hạn khác	18.8	34.9	18.8	29.4	38.0
Lợi thế thương mại	0	0	0	0	0
Nợ phải trả	351	347	305	310	317
Nợ ngắn hạn	338	337	267	269	268
Vay và nợ thuê ngắn hạn	122	112	96.4	118	112
Phải trả người bán ngắn hạn	184	191	135	127	124
Nợ dài hạn	12.9	9.87	37.4	40.3	48.4
Vay và nợ thuê dài hạn	12.9	9.87	37.4	40.3	48.4
Nguồn vốn chủ sở hữu	283	266	284	278	268
Vốn chủ sở hữu	283	266	284	278	268
Vốn điều lệ	250	250	250	250	250
Kinh phí và quỹ khác	0	0	0	0	0

(Nguồn: fireant.vn)