

Ngày 28/06/2024	10,600 VNĐ		
Thay đổi	1 tháng	3 tháng	6 tháng
	0%	1.9%	5.0%

	Q2/24	
ROE	14.0%	+/- YoY ▲ 3.8%

	Q2/24		
DT thuần	307	QoQ ▲ 224 ▲ 269%	YoY ▲ 178 ▲ 138%
		tỷ VNĐ	

	6T 2024	
DT thuần	390	YoY ▲ 119 ▲ 43.9%
		tỷ VNĐ

	Q2/24		
LN gộp	36.4	QoQ ▲ 12.3 ▲ 50.9%	YoY ▲ 13.9 ▲ 61.6%
		tỷ VNĐ	

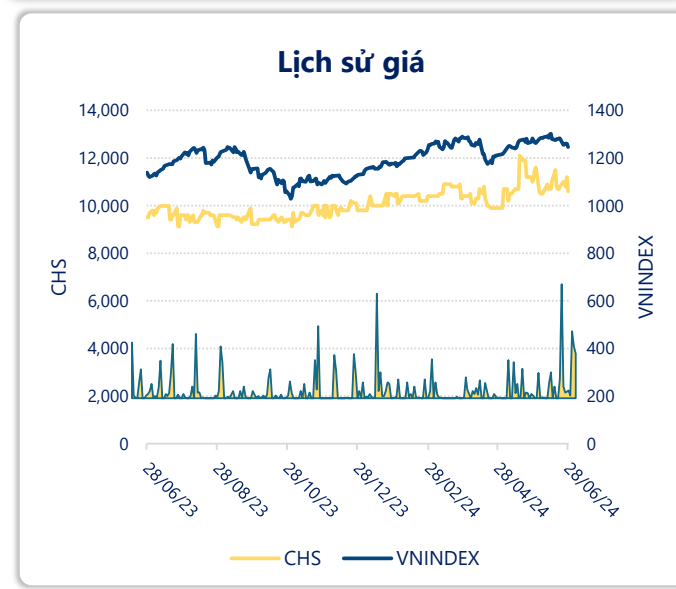
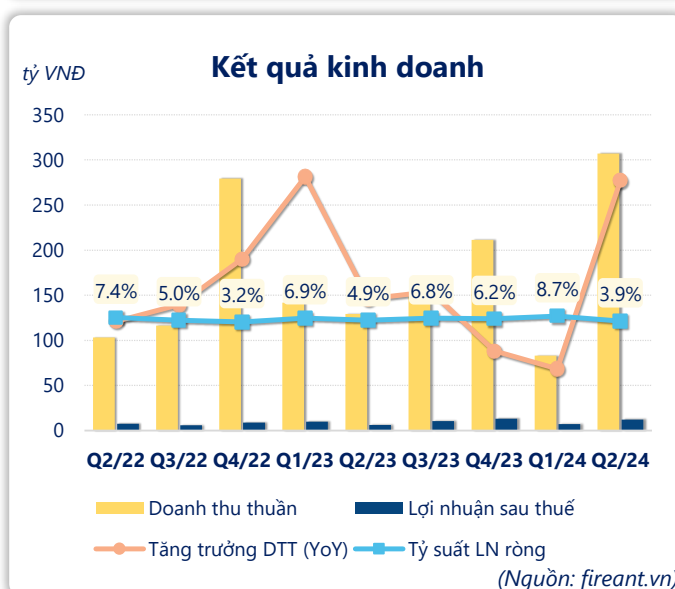
	6T 2024	
LN gộp	60.4	YoY ▲ 7.30 ▲ 13.7%
		tỷ VNĐ

	Q2/24		
LN thuần	15.1	QoQ ▲ 6.02 ▲ 65.8%	YoY ▲ 7.14 ▲ 89.1%
		tỷ VNĐ	

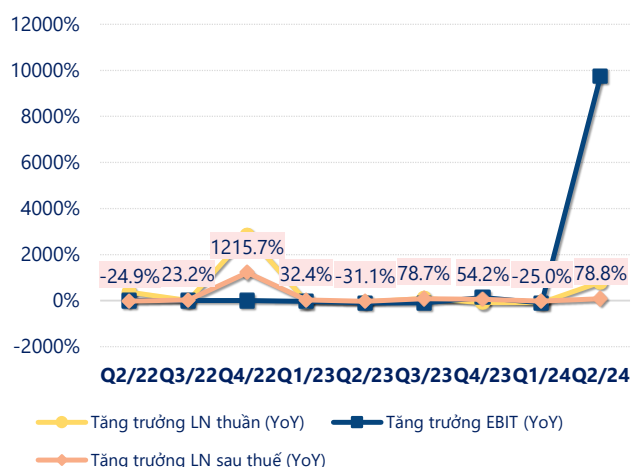
	6T 2024	
LN thuần	24.1	YoY ▲ 4.00 ▲ 20.1%
		tỷ VNĐ

	Q2/24		
LN sau thuế	12.0	QoQ ▲ 4.74 ▲ 65.9%	YoY ▲ 5.63 ▲ 89.0%
		tỷ VNĐ	

	6T 2024	
LN sau thuế	19.3	YoY ▲ 3.20 ▲ 20.0%
		tỷ VNĐ

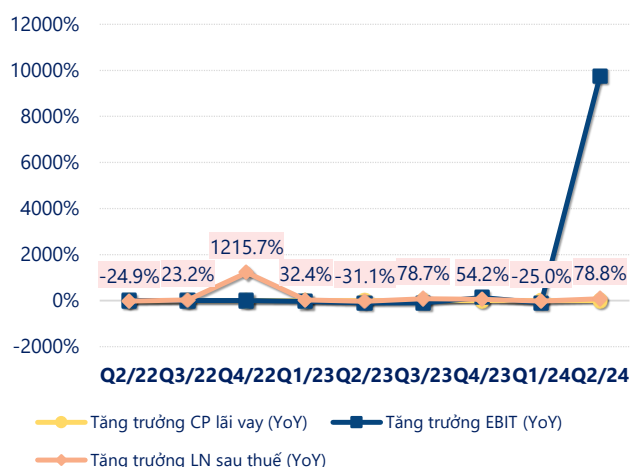


Tăng trưởng lợi nhuận



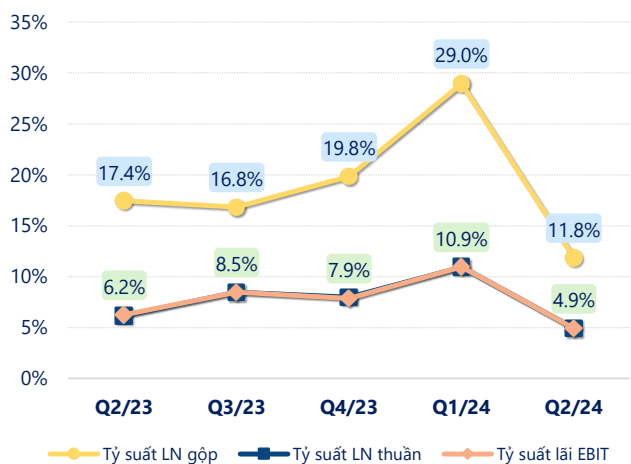
(Nguồn: fireant.vn)

Tăng trưởng chi phí



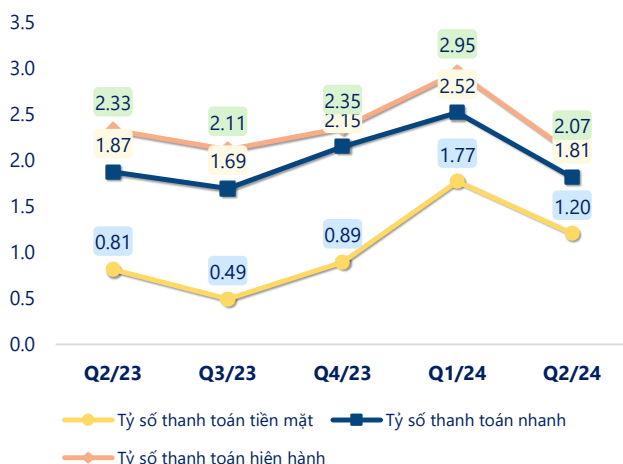
(Nguồn: fireant.vn)

Tỷ suất lợi nhuận



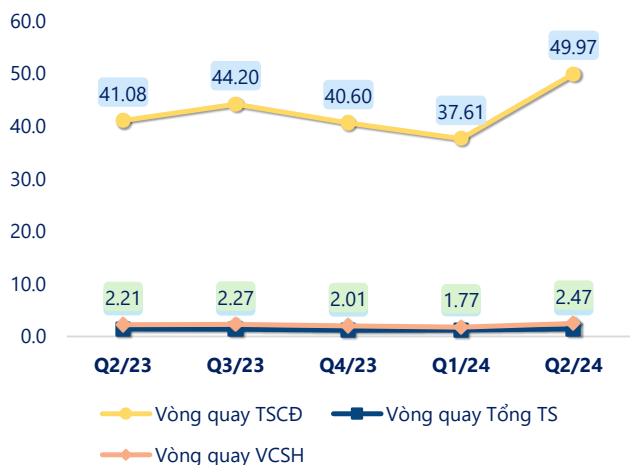
(Nguồn: fireant.vn)

Chỉ số thanh khoản



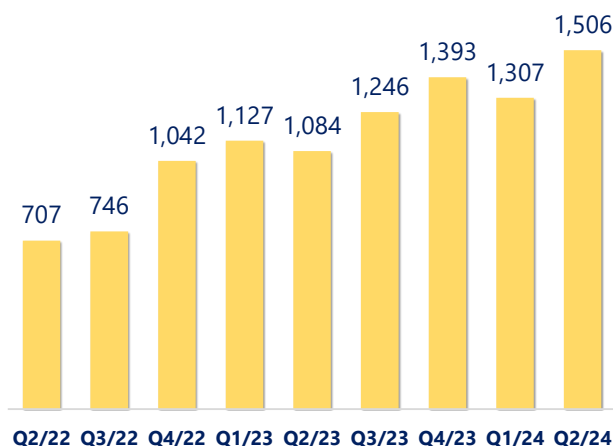
(Nguồn: fireant.vn)

Vòng quay tài sản



(Nguồn: fireant.vn)

EPS



(Nguồn: fireant.vn)

KẾT QUẢ KINH DOANH (tỷ VNĐ)	Q2/24	Q2/23	Thay đổi YoY	6T 2024	6T 2023	Thay đổi YoY
Doanh thu thuần	307	129	138%	390	271	43.9%
Giá vốn hàng bán	271	107	153%	330	218	51.3%
Lợi nhuận gộp	36.4	22.5	61.6%	60.4	53.1	13.7%
Doanh thu HĐTC	1.33	3.43	-61.3%	3.00	5.70	-47.4%
Chi phí TC	0	0.00		0	0	
Chi phí lãi vay	0	0.00		0	0	
LN trong công ty LKLD	0	0.00		0	0	
Chi phí bán hàng	0	0.00		0	0	
Chi phí QLDN	22.6	18.0	25.7%	39.3	38.7	1.5%
LN thuần từ HĐKD	15.1	7.96	89.1%	24.1	20.1	20.1%
Lợi nhuận khác	0.02	0.11	-77.3%	0.05	0.14	-65.3%
LN trước thuế	15.1	8.07	86.8%	24.2	20.2	19.5%
Lợi nhuận sau thuế	12.0	6.37	89.0%	19.3	16.1	20.0%
LNST của CĐ cty mẹ	12.0	6.37	89.0%	19.3	16.1	20.0%

(Nguồn: fireant.vn)

