

Ngày 28/06/2024	10,900 VNĐ		
Thay đổi	1 tháng	3 tháng	6 tháng
	0%	4.8%	9.0%

	Q2/24	
ROE	0.8%	+/- YoY ▼ 12.2%

	Q2/24	
DT thuần	120	YoY ▼ 25.0 ▼ 17.1%
	tỷ VNĐ	

	6T 2024	
DT thuần	240	YoY ▼ 42.0 ▼ 15.0%
	tỷ VNĐ	

	Q2/24	
LN gộp	9.49	QoQ ▲ 5.22 ▲ 122%
	tỷ VNĐ	YoY ▼ 13.7 ▼ 59.1%

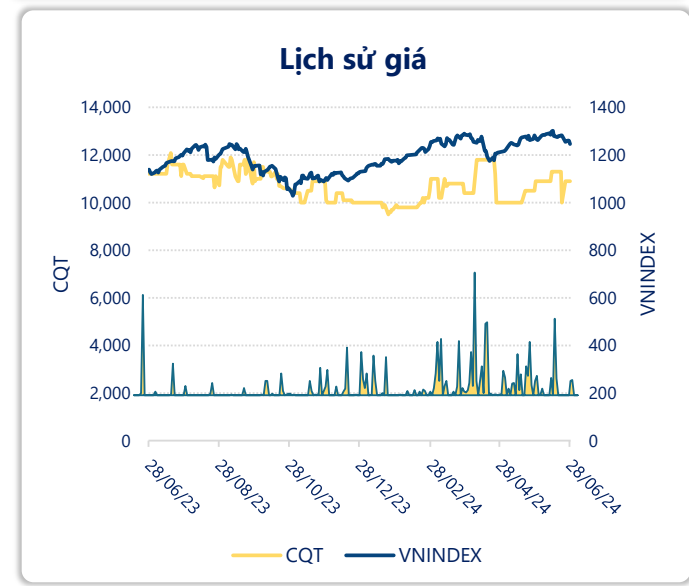
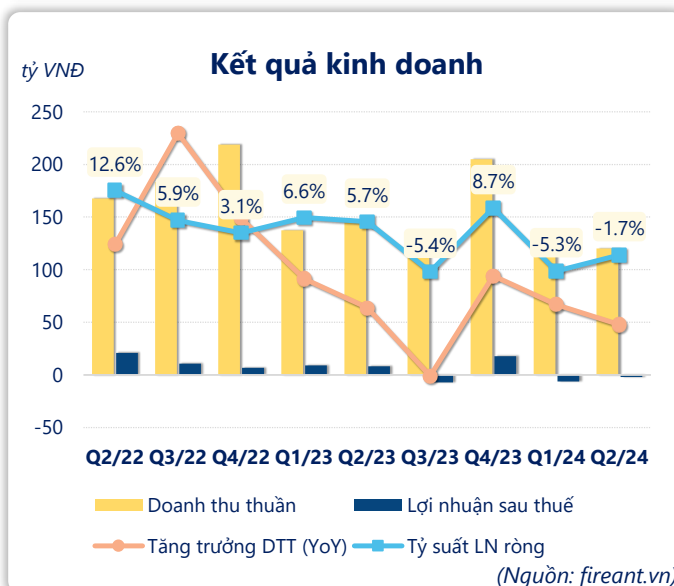
	6T 2024	
LN gộp	13.8	YoY ▼ 32.3 ▼ 70.2%
	tỷ VNĐ	

	Q2/24	
LN thuần	-2.10	QoQ ▲ 4.26 ▲ 67.0%
	tỷ VNĐ	YoY ▼ 10.2 ▼ 126%

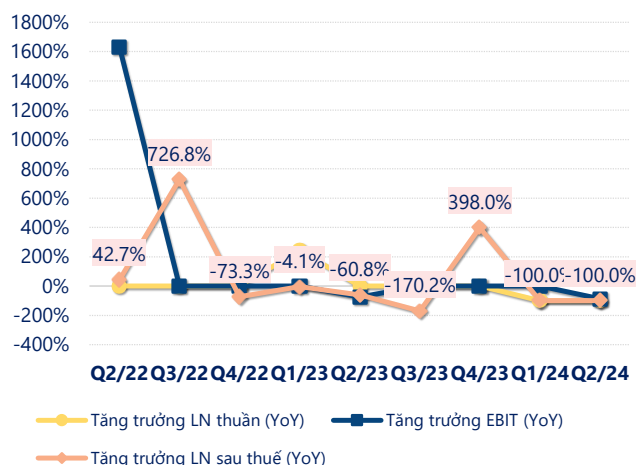
	6T 2024	
LN thuần	-8.46	YoY ▼ 26.1 ▼ 148%
	tỷ VNĐ	

	Q2/24	
LN sau thuế	-2.10	QoQ ▲ 4.26 ▲ 67.0%
	tỷ VNĐ	YoY ▼ 10.3 ▼ 126%

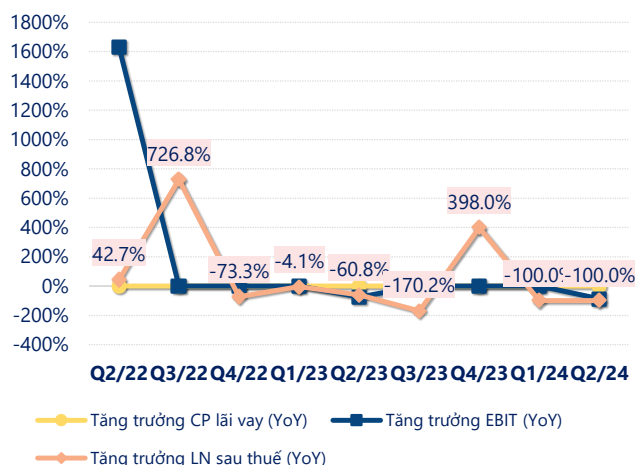
	6T 2024	
LN sau thuế	-8.46	YoY ▼ 25.8 ▼ 149%
	tỷ VNĐ	



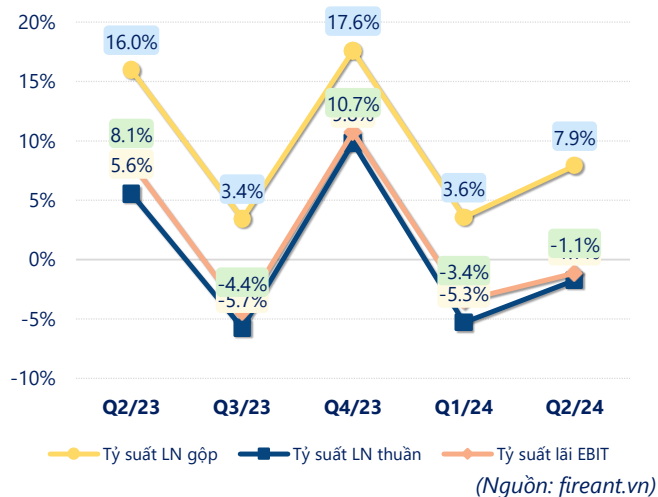
Tăng trưởng lợi nhuận



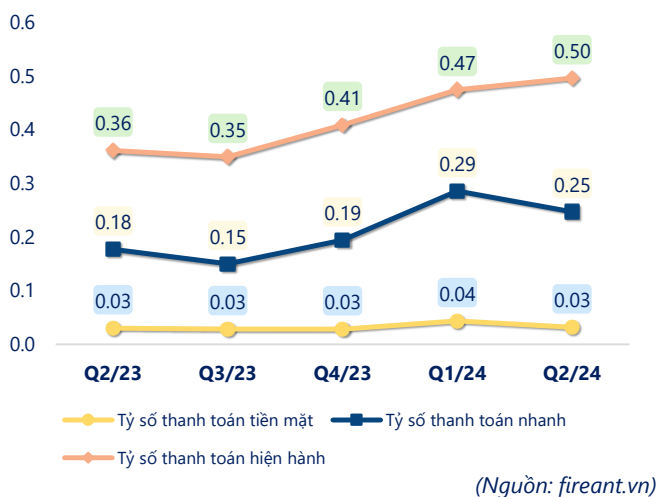
Tăng trưởng chi phí



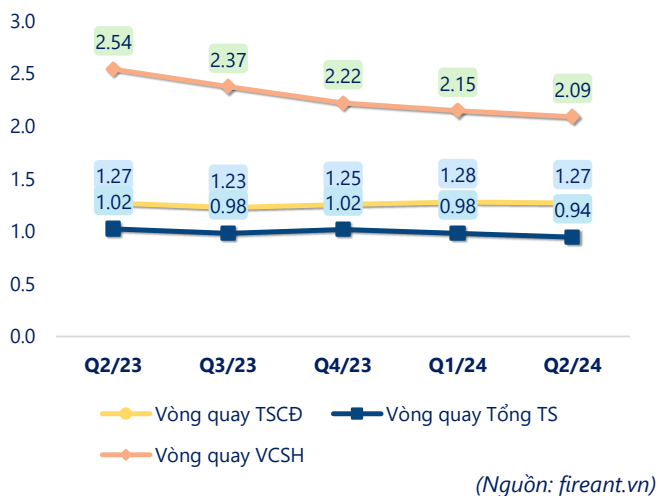
Tỷ suất lợi nhuận



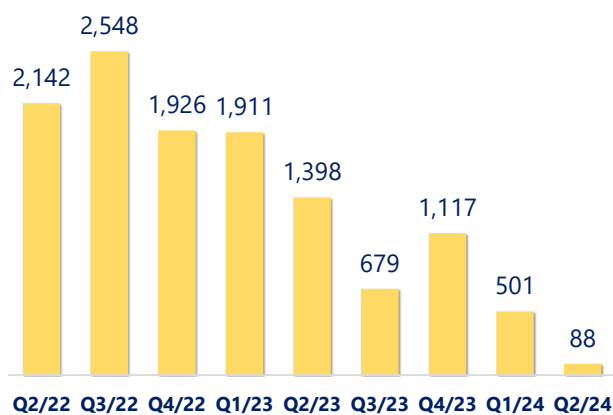
Chỉ số thanh khoản



Vòng quay tài sản



EPS



KẾT QUẢ KINH DOANH (tỷ VNĐ)	Q2/24	Q2/23	Thay đổi YoY	6T 2024	6T 2023	Thay đổi YoY
Doanh thu thuần	120	145	-17.1%	240	282	-15.0%
Giá vốn hàng bán	111	122	-9.3%	226	236	-4.3%
Lợi nhuận gộp	9.49	23.2	-59.1%	13.8	46.1	-70.2%
Doanh thu HĐTC	0.00	0.00		0.00	0.01	-51.4%
Chi phí TC	3.26	4.99	-34.7%	6.49	10.2	-36.3%
Chi phí lãi vay	0.75	3.13	-76.2%	3.01	6.52	-53.8%
LN trong công ty LKLD	0	0.00		0	0	
Chi phí bán hàng	4.06	4.39	-7.4%	6.36	6.89	-7.7%
Chi phí QLDN	4.27	5.76	-25.8%	9.38	11.5	-18.3%
LN thuần từ HĐKD	-2.10	8.06	-126%	-8.46	17.6	-148%
Lợi nhuận khác	0.00	0.60	-99.6%	0.00	0.62	-99.6%
LN trước thuế	-2.10	8.67	-124%	-8.46	18.2	-147%
Lợi nhuận sau thuế	-2.10	8.23	-126%	-8.46	17.3	-149%
LNST của CĐ cty mẹ	-2.10	8.23	-126%	-8.46	17.3	-149%

(Nguồn: fireant.vn)

