

Ngày 28/06/2024	7,600 VNĐ		
Thay đổi	1 tháng	3 tháng	6 tháng
	7.0%	-3.8%	16.9%

	Q2/24	
ROE	0.9%	+/- YoY ▼ 1.8%

	Q2/24		
DT thuần	14.0	QoQ	YoY
		▼ 5.30	▼ 8.10
		▼ 27.5%	▼ 36.7%
	tỷ VNĐ		

	6T 2024	
DT thuần	33.3	YoY
		▼ 0.40
		▼ 1.3%
	tỷ VNĐ	

	Q2/24		
LN gộp	0.80	QoQ	YoY
		▼ 0.04	▼ 0.14
		▼ 4.4%	▼ 14.5%
	tỷ VNĐ		

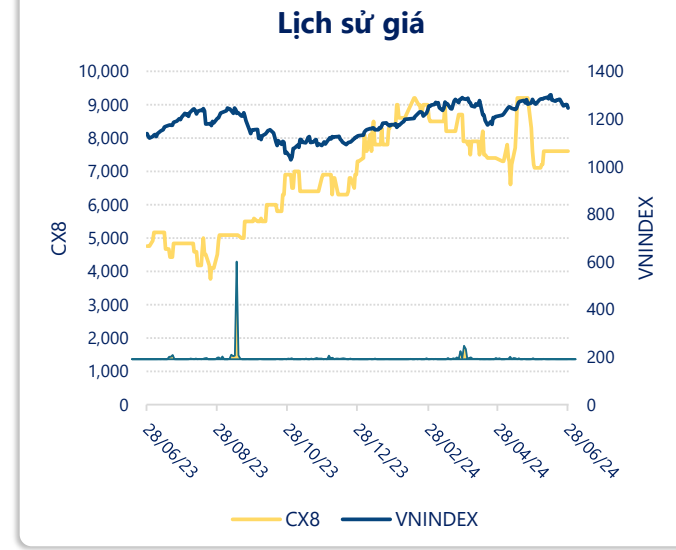
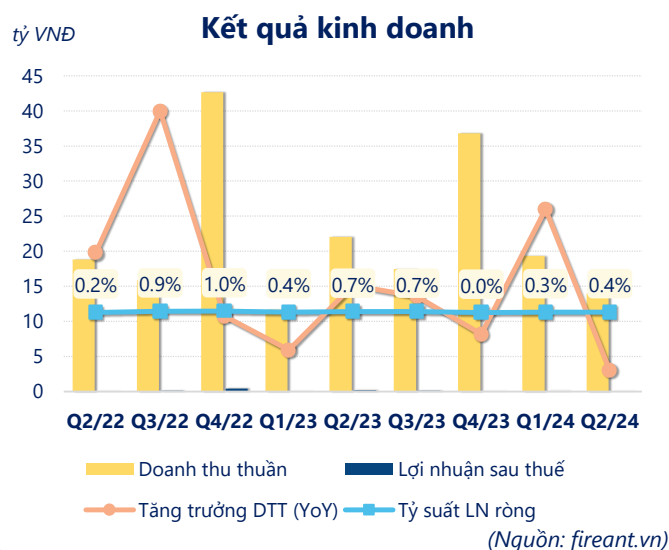
	6T 2024	
LN gộp	1.64	YoY
		▼ 0.20
		▼ 10.8%
	tỷ VNĐ	

	Q2/24		
LN thuần	0.07	QoQ	YoY
		▼ 0.04	▼ 0.19
		▼ 39.6%	▼ 74.4%
	tỷ VNĐ		

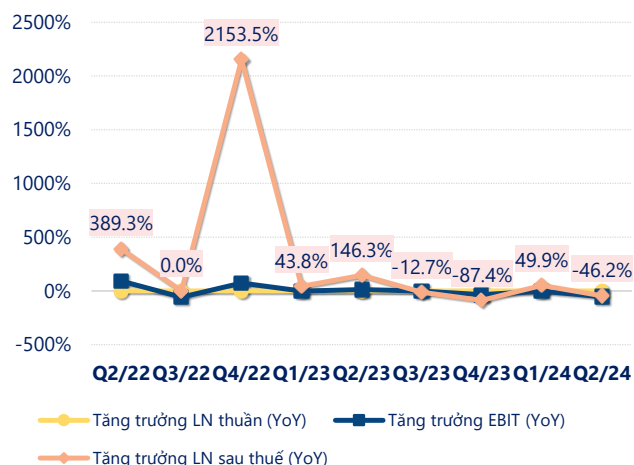
	6T 2024	
LN thuần	0.17	YoY
		▼ 0.17
		▼ 49.5%
	tỷ VNĐ	

	Q2/24		
LN sau thuế	0.05	QoQ	YoY
		▼ 0.02	▼ 0.10
		▼ 28.2%	▼ 66.5%
	tỷ VNĐ		

	6T 2024	
LN sau thuế	0.12	YoY
		▼ 0.07
		▼ 40.1%
	tỷ VNĐ	

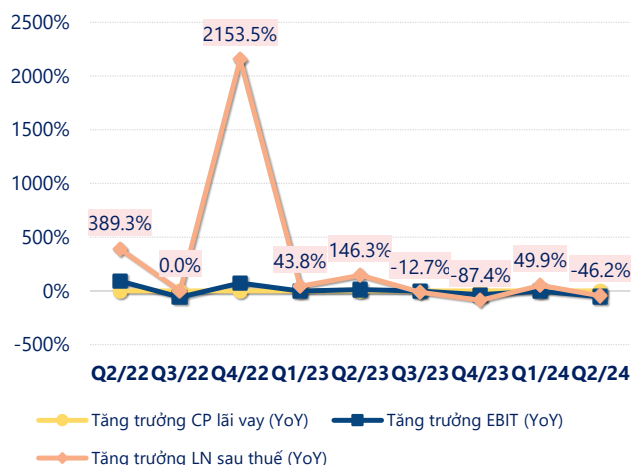


Tăng trưởng lợi nhuận



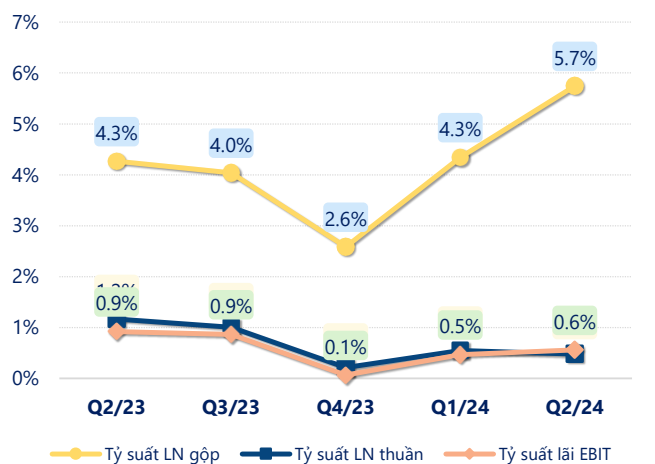
(Nguồn: fireant.vn)

Tăng trưởng chi phí



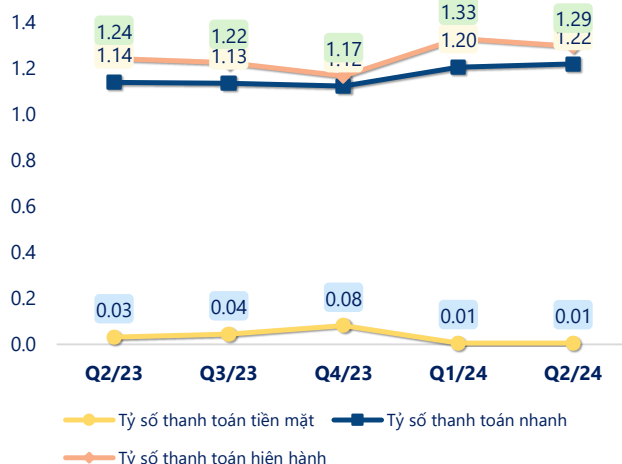
(Nguồn: fireant.vn)

Tỷ suất lợi nhuận



(Nguồn: fireant.vn)

Chỉ số thanh khoản



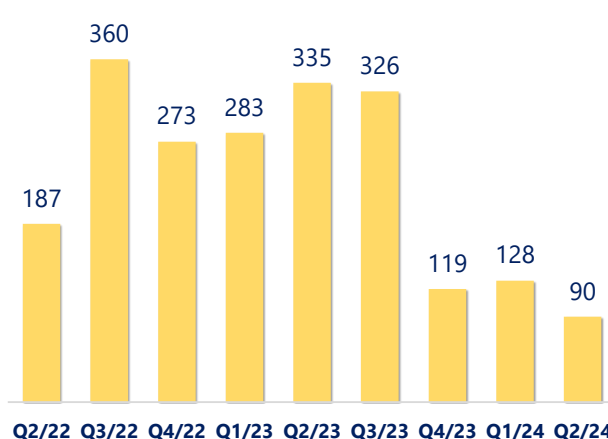
(Nguồn: fireant.vn)

Vòng quay tài sản



(Nguồn: fireant.vn)

EPS



(Nguồn: fireant.vn)

KẾT QUẢ KINH DOANH (tỷ VNĐ)	Q2/24	Q2/23	Thay đổi YoY	6T 2024	6T 2023	Thay đổi YoY
Doanh thu thuần	14.0	22.1	-36.7%	33.3	33.7	-1.3%
Giá vốn hàng bán	13.2	21.1	-37.5%	31.7	31.9	-0.7%
Lợi nhuận gộp	0.80	0.94	-14.5%	1.64	1.84	-10.8%
Doanh thu HĐTC	0.00	0.00		0.00	0.00	-45.7%
Chi phí TC	0	0.00		0	0	
Chi phí lãi vay	0	0.00		0	0	
LN trong công ty LKLD	0	0.00		0	0	
Chi phí bán hàng	0	0.00		0	0	
Chi phí QLDN	0.74	0.69	7.0%	1.47	1.51	-2.2%
LN thuần từ HĐKD	0.07	0.26	-74.4%	0.17	0.34	-49.5%
Lợi nhuận khác	0.01	-0.05	123%	0.00	-0.08	95.4%
LN trước thuế	0.08	0.20	-61.0%	0.17	0.26	-35.6%
Lợi nhuận sau thuế	0.05	0.15	-66.5%	0.12	0.19	-40.1%
LNST của CĐ cty mẹ	0.05	0.15	-66.5%	0.12	0.19	-40.1%

(Nguồn: fireant.vn)

