

Ngày 28/06/2024	62,800 VNĐ		
Thay đổi	1 tháng	3 tháng	6 tháng
	2.3%	-10.4%	1.6%

	Q2/24	
ROE	28.2%	+/- YoY ▼ 1.6%

	Q2/24		
DT thuần	102	QoQ	YoY
		▼ 2.00	▲ 1.00
		▼ 1.5%	▲ 1.4%
	tỷ VNĐ		

	6T 2024	
DT thuần	206	YoY
		▼ 15.0
		▼ 6.6%
	tỷ VNĐ	

	Q2/24		
LN gộp	68.1	QoQ	YoY
		▼ 2.60	▼ 0.90
		▼ 3.7%	▼ 1.3%
	tỷ VNĐ		

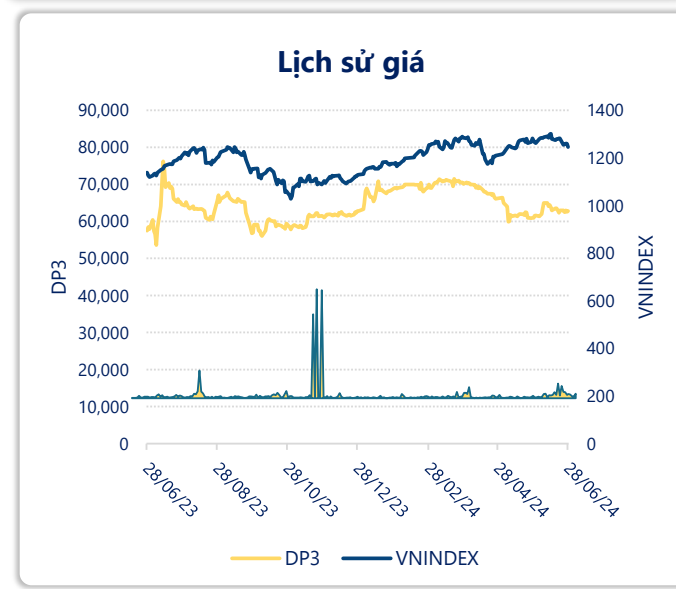
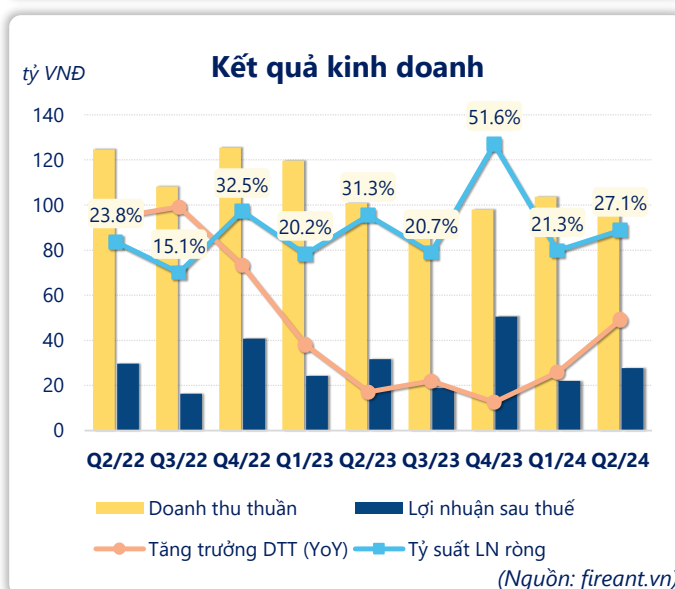
	6T 2024	
LN gộp	139	YoY
		▼ 13.0
		▼ 8.5%
	tỷ VNĐ	

	Q2/24		
LN thuần	35.4	QoQ	YoY
		▲ 8.40	▼ 4.20
		▲ 31.1%	▼ 10.6%
	tỷ VNĐ		

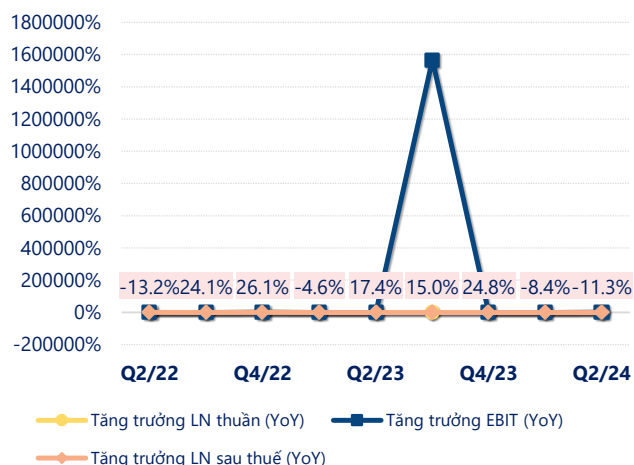
	6T 2024	
LN thuần	62.4	YoY
		▼ 6.90
		▼ 9.9%
	tỷ VNĐ	

	Q2/24		
LN sau thuế	27.7	QoQ	YoY
		▲ 5.70	▼ 3.90
		▲ 26.1%	▼ 12.2%
	tỷ VNĐ		

	6T 2024	
LN sau thuế	49.8	YoY
		▼ 6.00
		▼ 10.9%
	tỷ VNĐ	

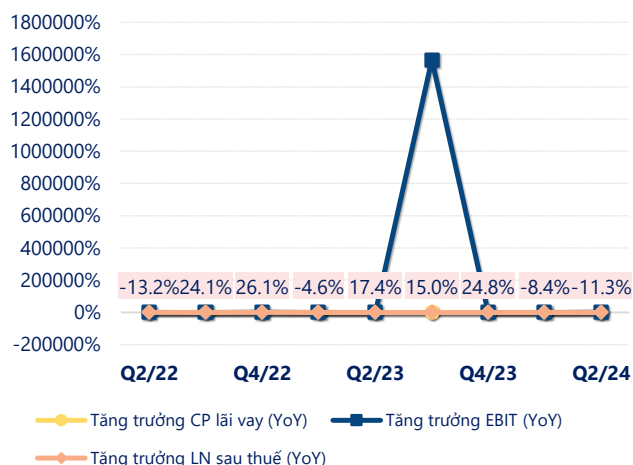


Tăng trưởng lợi nhuận



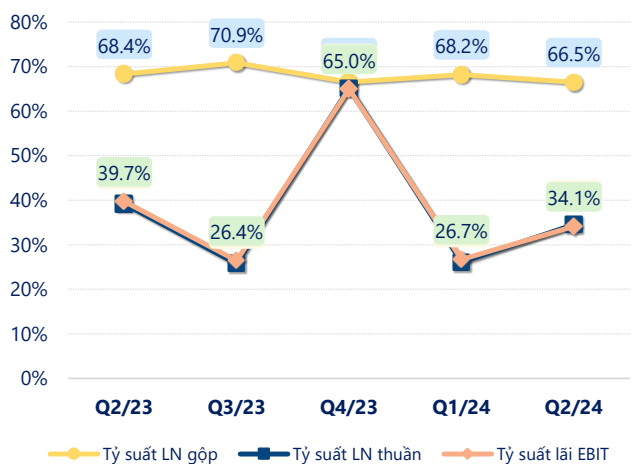
(Nguồn: fireant.vn)

Tăng trưởng chi phí



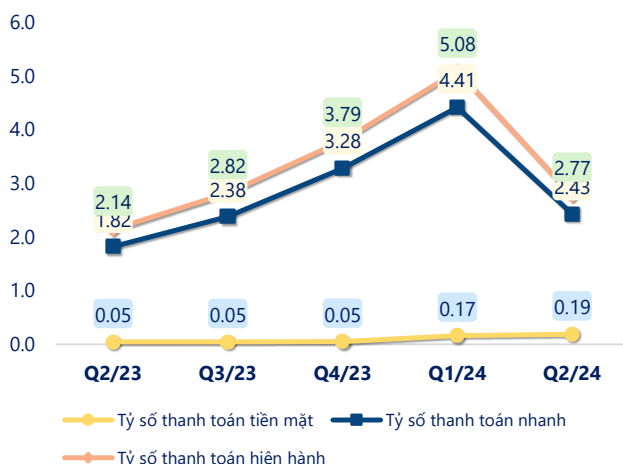
(Nguồn: fireant.vn)

Tỷ suất lợi nhuận



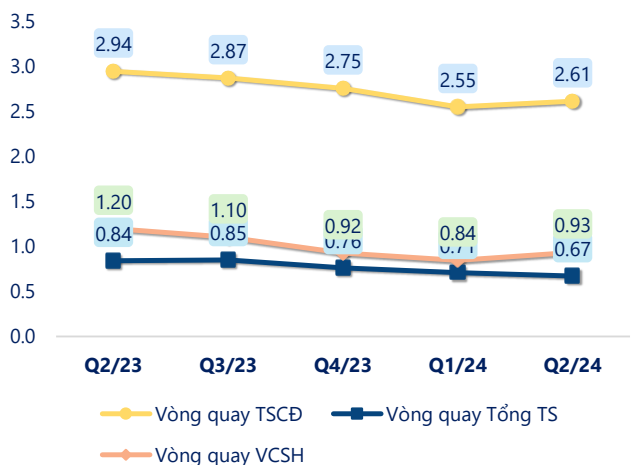
(Nguồn: fireant.vn)

Chỉ số thanh khoản



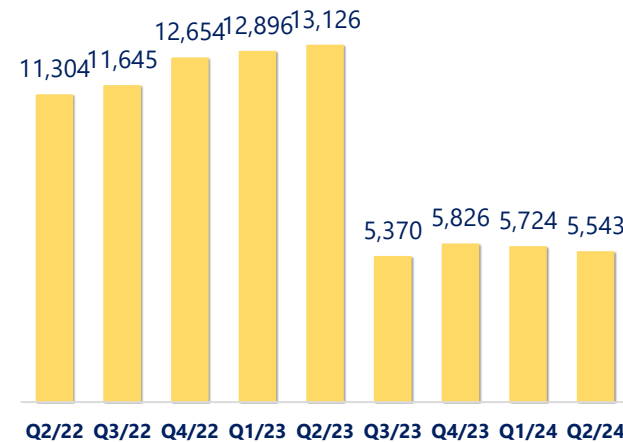
(Nguồn: fireant.vn)

Vòng quay tài sản



(Nguồn: fireant.vn)

EPS



(Nguồn: fireant.vn)

KẾT QUẢ KINH DOANH (tỷ VNĐ)	Q2/24	Q2/23	Thay đổi YoY	6T 2024	6T 2023	Thay đổi YoY
Doanh thu thuần	102	101	1.4%	206	221	-6.6%
Giá vốn hàng bán	34.3	31.9	7.6%	67.3	68.9	-2.3%
Lợi nhuận gộp	68.1	69.0	-1.3%	139	152	-8.5%
Doanh thu HĐTC	6.61	9.55	-30.8%	7.70	12.5	-38.5%
Chi phí TC	0.17	0.52	-66.9%	0.26	1.14	-77.1%
Chi phí lãi vay	0.08	0.44	-82.6%	0.16	0.87	-81.4%
LN trong công ty LKLD	0	0.00		0	0	
Chi phí bán hàng	32.1	30.3	5.8%	66.1	67.7	-2.3%
Chi phí QLDN	7.08	8.15	-13.1%	17.7	26.2	-32.2%
LN thuần từ HĐKD	35.4	39.6	-10.6%	62.4	69.3	-9.9%
Lợi nhuận khác	-0.53	0.08	-768%	0.03	0.65	-95.5%
LN trước thuế	34.9	39.6	-12.0%	62.5	70.0	-10.7%
Lợi nhuận sau thuế	27.7	31.6	-12.2%	49.8	55.8	-10.9%
LNST của CĐ cty mẹ	27.7	31.6	-12.2%	49.8	55.8	-10.9%

(Nguồn: fireant.vn)

