

Ngày 28/06/2024	9,700 VNĐ		
Thay đổi	1 tháng	3 tháng	6 tháng
	-5.8%	14.1%	-23.6%

	Q2/24	
ROE	-22.8%	+/- YoY ▲ 12.7%

	Q2/24		
DT thuần	11.3	QoQ ▲ 3.78 ▲ 50.3%	YoY ▲ 1.56 ▲ 16.1%
	tỷ VNĐ		

	6T 2024	
DT thuần	18.8	YoY ▲ 2.60 ▲ 15.9%
	tỷ VNĐ	

	Q2/24		
LN gộp	3.63	QoQ ▲ 1.95 ▲ 116%	YoY ▲ 0.77 ▲ 27.0%
	tỷ VNĐ		

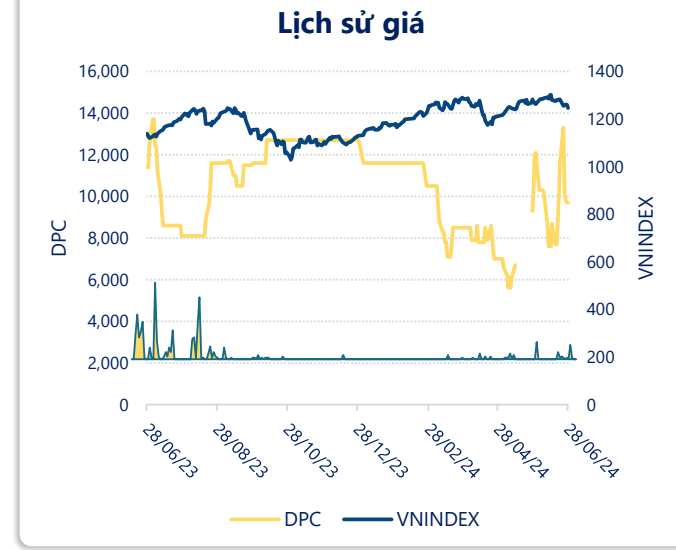
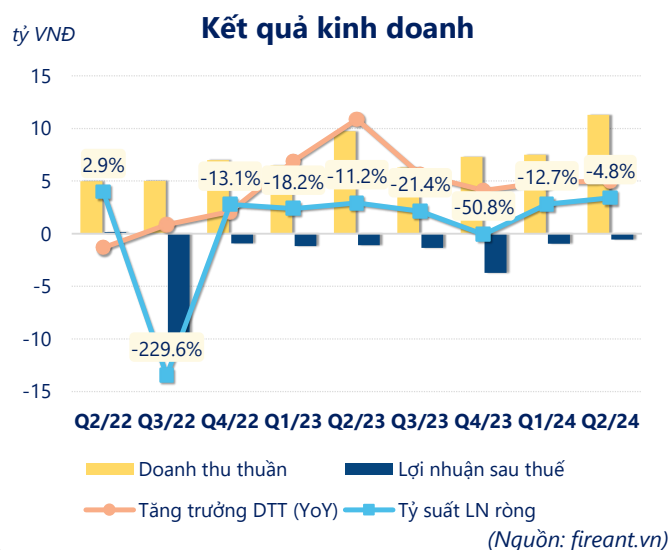
	6T 2024	
LN gộp	5.31	YoY ▲ 0.34 ▲ 6.8%
	tỷ VNĐ	

	Q2/24		
LN thuần	-0.54	QoQ ▲ 0.49 ▲ 47.3%	YoY ▲ 0.55 ▲ 50.2%
	tỷ VNĐ		

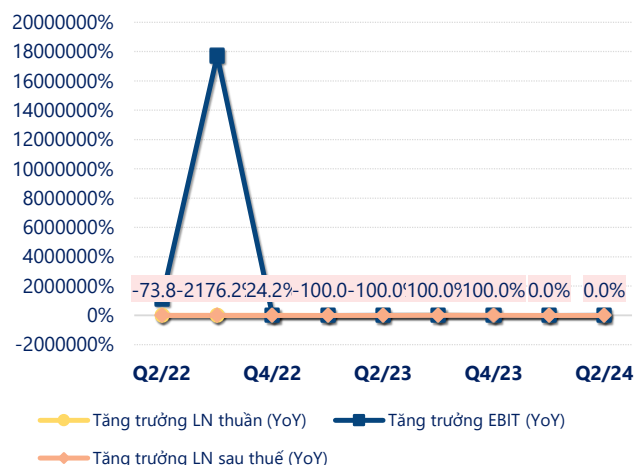
	6T 2024	
LN thuần	-1.57	YoY ▲ 1.44 ▲ 47.6%
	tỷ VNĐ	

	Q2/24		
LN sau thuế	-0.54	QoQ ▲ 0.41 ▲ 42.8%	YoY ▲ 0.55 ▲ 50.2%
	tỷ VNĐ		

	6T 2024	
LN sau thuế	-1.50	YoY ▲ 0.77 ▲ 34.1%
	tỷ VNĐ	

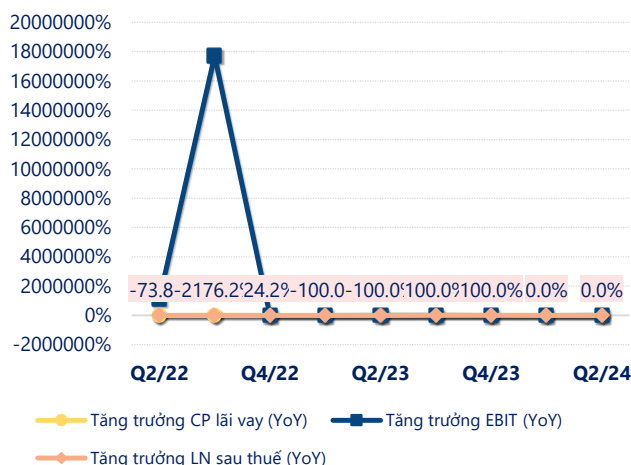


Tăng trưởng lợi nhuận



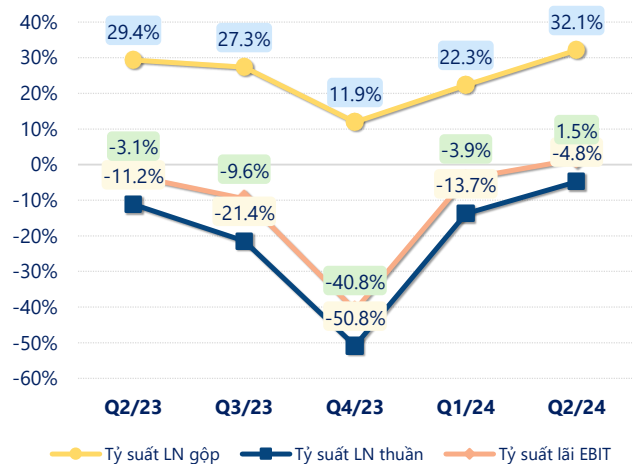
(Nguồn: fireant.vn)

Tăng trưởng chi phí



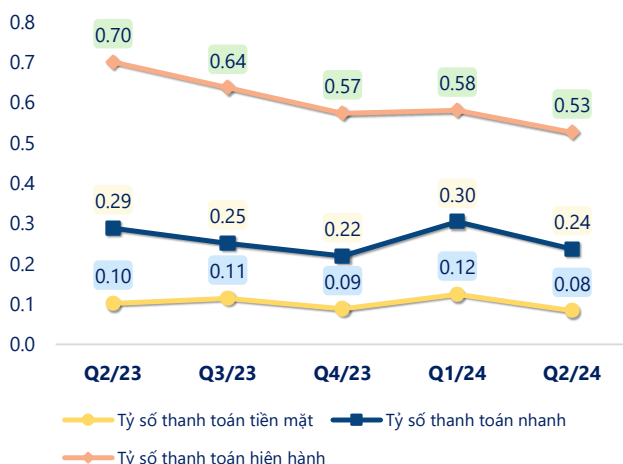
(Nguồn: fireant.vn)

Tỷ suất lợi nhuận



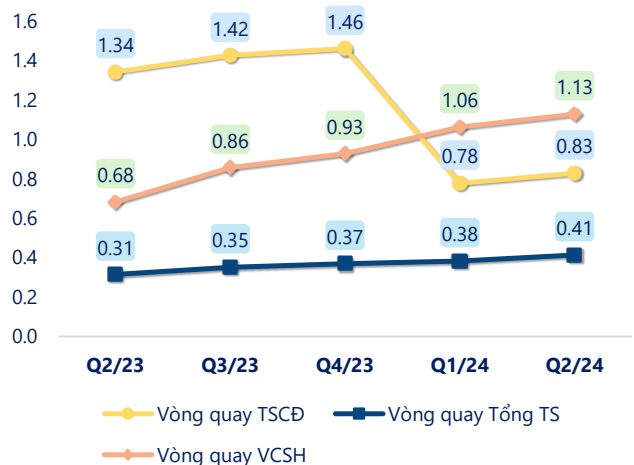
(Nguồn: fireant.vn)

Chỉ số thanh khoản



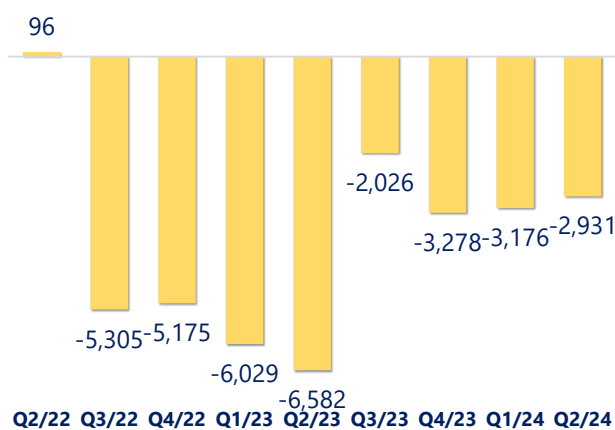
(Nguồn: fireant.vn)

Vòng quay tài sản



(Nguồn: fireant.vn)

EPS



(Nguồn: fireant.vn)

KẾT QUẢ KINH DOANH (tỷ VNĐ)	Q2/24	Q2/23	Thay đổi YoY	6T 2024	6T 2023	Thay đổi YoY
Doanh thu thuần	11.3	9.74	16.1%	18.8	16.2	15.9%
Giá vốn hàng bán	7.67	6.88	11.5%	13.5	11.3	20.0%
Lợi nhuận gộp	3.63	2.86	27.0%	5.31	4.97	6.8%
Doanh thu HĐTC	0.00	0.01	-77.3%	0.00	0.01	-31.5%
Chi phí TC	0.86	0.95	-9.5%	1.62	1.73	-6.4%
Chi phí lãi vay	0.71	0.79	-9.7%	1.37	1.50	-8.6%
LN trong công ty LKLD	0	0.00		0	0	
Chi phí bán hàng	2.36	2.05	15.4%	3.56	3.99	-10.8%
Chi phí QLDN	0.95	0.95	0.3%	1.71	2.27	-24.4%
LN thuần từ HĐKD	-0.54	-1.09	50.2%	-1.57	-3.01	47.6%
Lợi nhuận khác	0.00	0.00		0.08	0.74	-89.4%
LN trước thuế	-0.54	-1.09	50.2%	-1.50	-2.27	34.1%
Lợi nhuận sau thuế	-0.54	-1.09	50.2%	-1.50	-2.27	34.1%
LNST của CĐ cty mẹ	-0.54	-1.09	50.2%	-1.50	-2.27	34.1%

(Nguồn: fireant.vn)

