

Ngày 28/06/2024	12,400 VNĐ		
Thay đổi	1 tháng	3 tháng	6 tháng
	15.2%	27.0%	23.8%

	Q2/24	
ROE	5.4%	+/- YoY ▼ 3.0%

	Q2/24		
DT thuần	323	QoQ	YoY
		▼ 71.0	▼ 42.0
		▼ 18.1%	▼ 11.6%
	tỷ VNĐ		

	6T 2024	
DT thuần	716	YoY
		▲ 105
		▲ 17.2%
	tỷ VNĐ	

	Q2/24		
LN gộp	31.3	QoQ	YoY
		▲ 2.10	▼ 15.7
		▲ 7.3%	▼ 33.3%
	tỷ VNĐ		

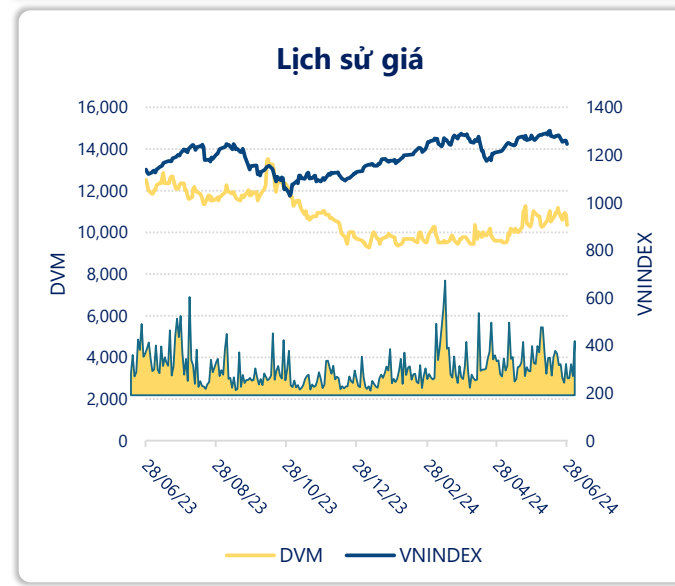
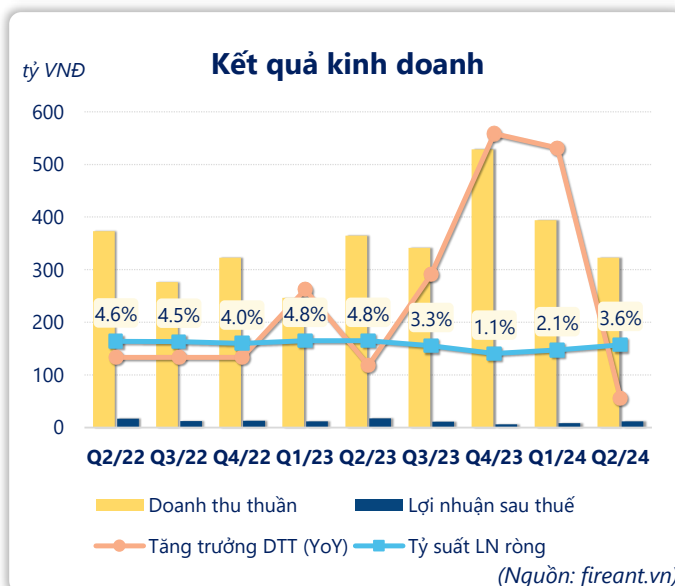
	6T 2024	
LN gộp	60.6	YoY
		▼ 23.2
		▼ 27.7%
	tỷ VNĐ	

	Q2/24		
LN thuần	12.8	QoQ	YoY
		▲ 3.34	▼ 7.30
		▲ 35.4%	▼ 36.3%
	tỷ VNĐ		

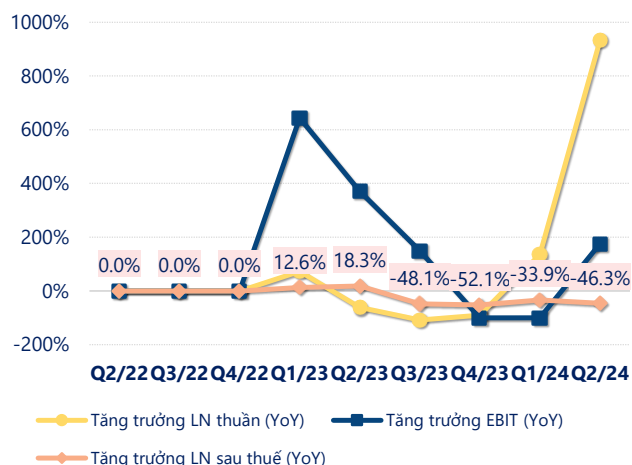
	6T 2024	
LN thuần	22.3	YoY
		▼ 11.5
		▼ 34.2%
	tỷ VNĐ	

	Q2/24		
LN sau thuế	11.6	QoQ	YoY
		▲ 3.33	▼ 5.80
		▲ 40.7%	▼ 33.1%
	tỷ VNĐ		

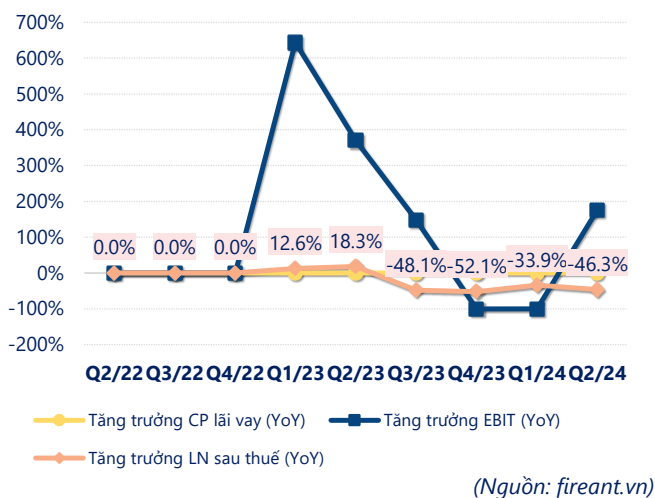
	6T 2024	
LN sau thuế	19.9	YoY
		▼ 9.20
		▼ 31.6%
	tỷ VNĐ	



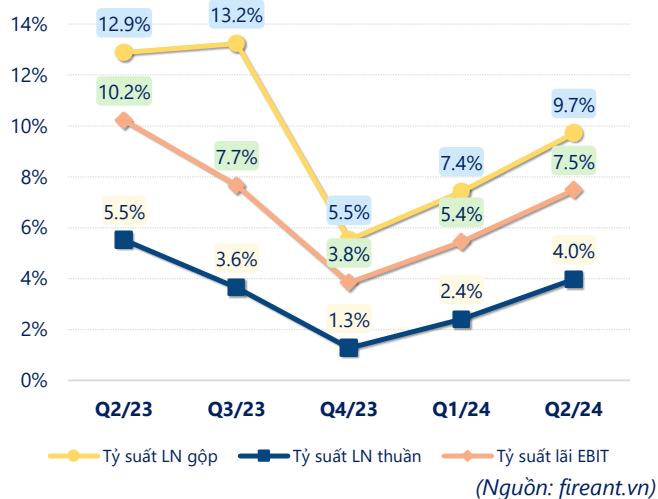
Tăng trưởng lợi nhuận



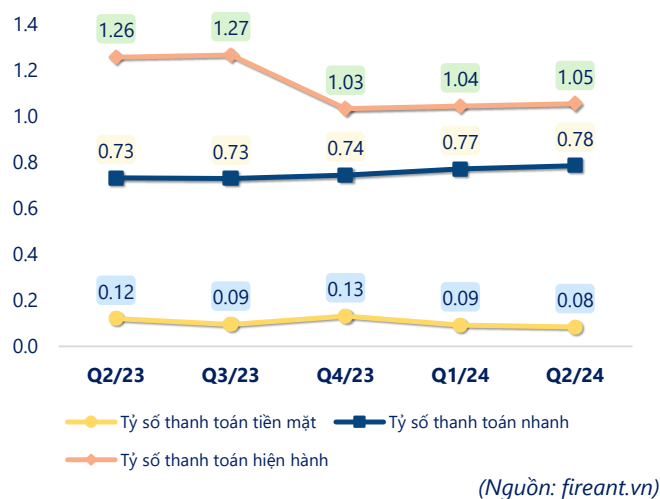
Tăng trưởng chi phí



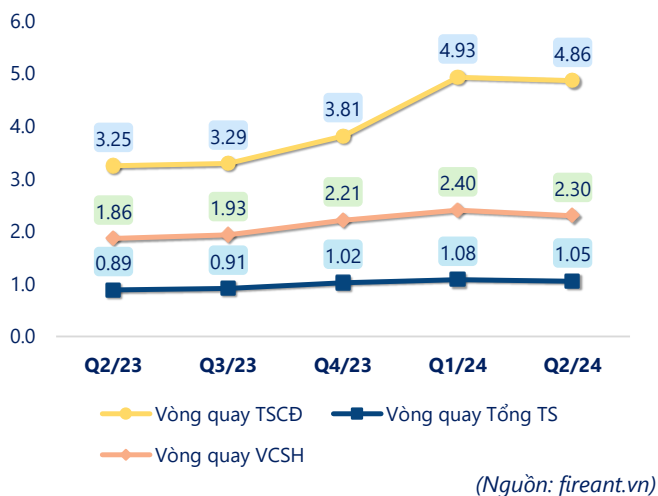
Tỷ suất lợi nhuận



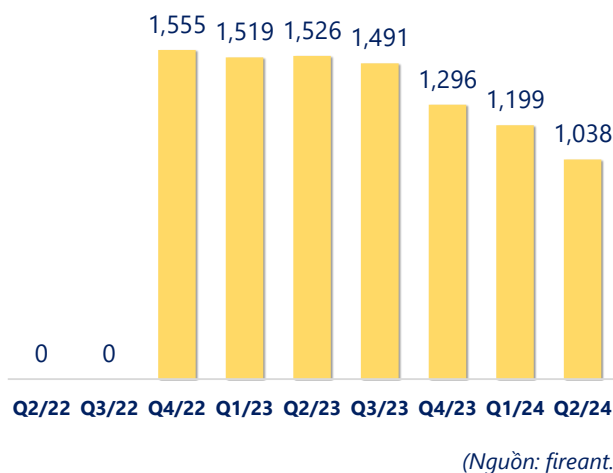
Chỉ số thanh khoản



Vòng quay tài sản



EPS



KẾT QUẢ KINH DOANH (tỷ VNĐ)	Q2/24	Q2/23	Thay đổi YoY	6T 2024	6T 2023	Thay đổi YoY
Doanh thu thuần	323	365	-11.6%	716	611	17.2%
Giá vốn hàng bán	291	318	-8.4%	656	528	24.3%
Lợi nhuận gộp	31.3	47.0	-33.3%	60.6	83.8	-27.7%
Doanh thu HĐTC	1.24	1.74	-28.8%	2.51	3.09	-18.8%
Chi phí TC	11.0	17.2	-35.9%	22.9	31.3	-26.8%
Chi phí lãi vay	11.0	17.1	-35.6%	22.9	31.0	-26.3%
LN trong công ty LKLD	0	0.00		0	0	
Chi phí bán hàng	3.08	4.09	-24.8%	6.34	8.11	-21.8%
Chi phí QLDN	5.68	7.39	-23.1%	11.6	13.7	-15.3%
LN thuần từ HĐKD	12.8	20.1	-36.3%	22.3	33.8	-34.2%
Lợi nhuận khác	0.30	-0.03	1094%	0.43	0.00	16306%
LN trước thuế	13.1	20.1	-34.8%	22.7	33.8	-32.9%
Lợi nhuận sau thuế	11.6	17.4	-33.1%	19.9	29.1	-31.6%
LNST của CĐ cty mẹ	11.6	17.4	-33.1%	19.9	29.1	-31.6%

(Nguồn: fireant.vn)

