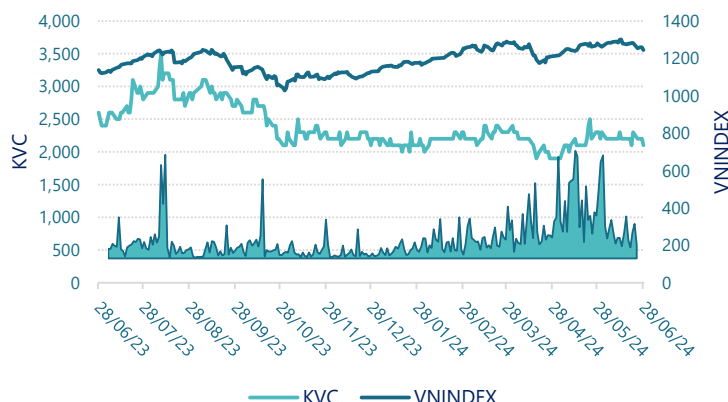


CTCP Sản xuất Xuất nhập khẩu Inox Kim Vĩ (UPCOM: KVC)

Lịch sử giá



Thông tin giao dịch 28/06/2024

Giá hiện tại (VNĐ)	2,100
Cao nhất 52 tuần (VNĐ)	3,500
Thấp nhất 52 tuần (VNĐ)	1,900
SL cổ phiếu LH	49,500,000
KLGD BQ 20 phiên (CP)	458,735
% sở hữu nước ngoài	1.2%
Vốn điều lệ (tỷ VNĐ)	
Vốn hóa (tỷ VNĐ)	104
P/E	-4.8
EPS	-437

DT thuần

Q2/24

41.5

tỷ VNĐ

QoQ: ▲ 6.00 | 16.8%

YoY: ▼ 22.5 | -35.2%

LN sau thuế

Q2/24

-5.10

tỷ VNĐ

QoQ: ▼ 0.13 | -2.6%

YoY: ▼ 17.5 | -141%

Tỷ suất lãi EBIT

Q2/24

-9.3%

+/- YoY: ▼ 33.3%

DT thuần

6T 2024

77.0

tỷ VNĐ

YoY: ▼ 58.0 | -43.1%

LN sau thuế

6T 2024

-10.1

tỷ VNĐ

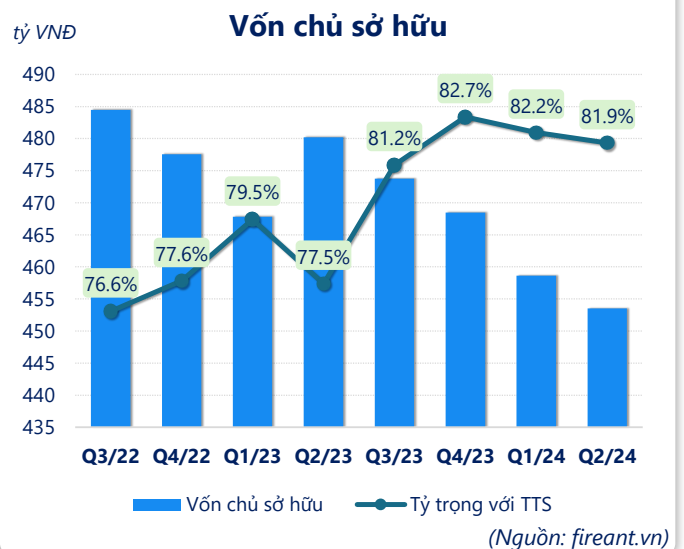
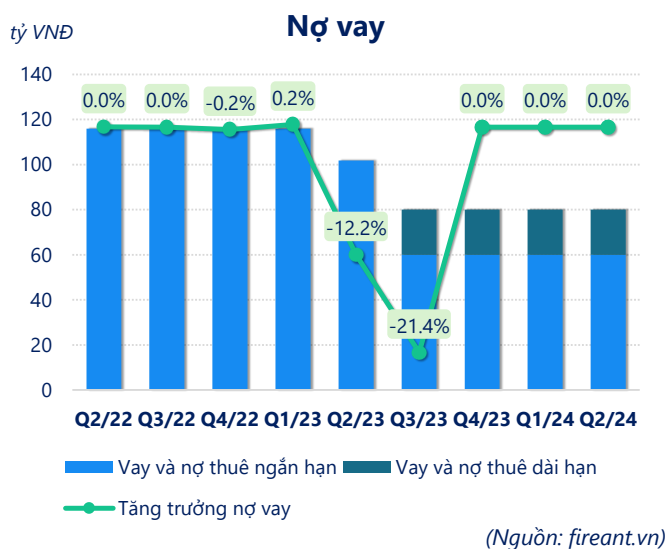
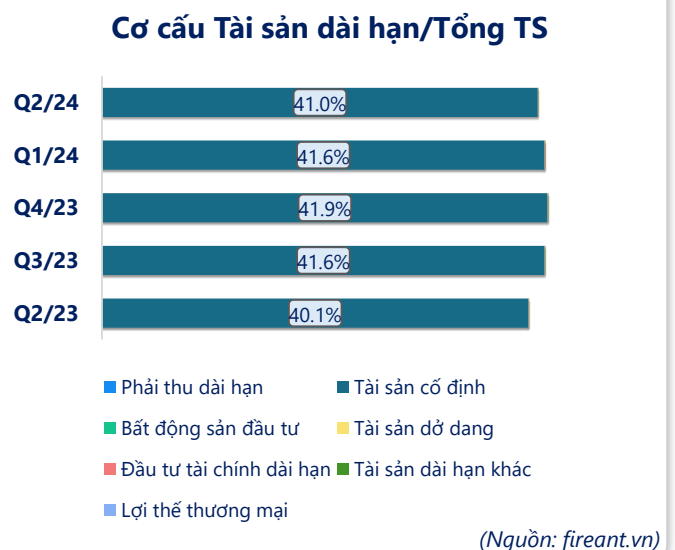
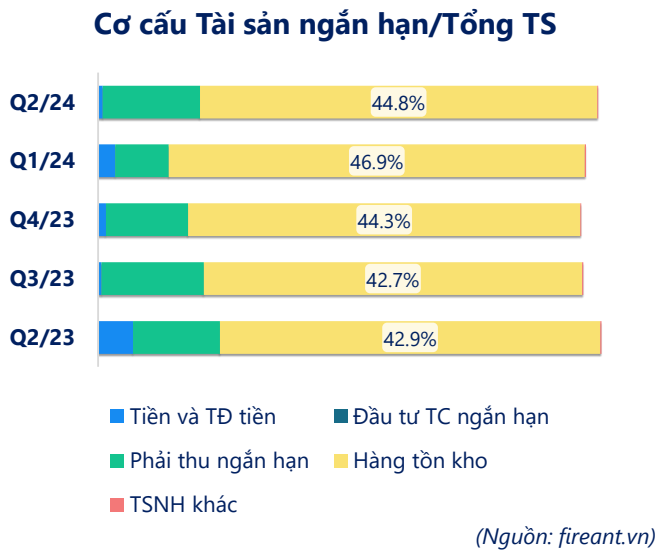
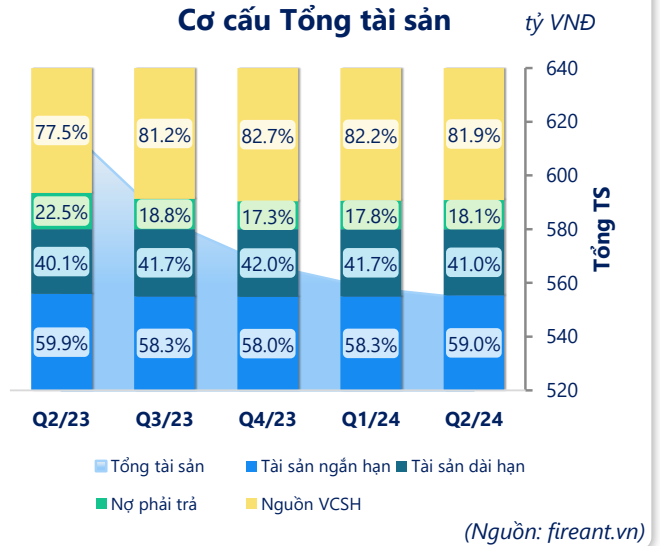
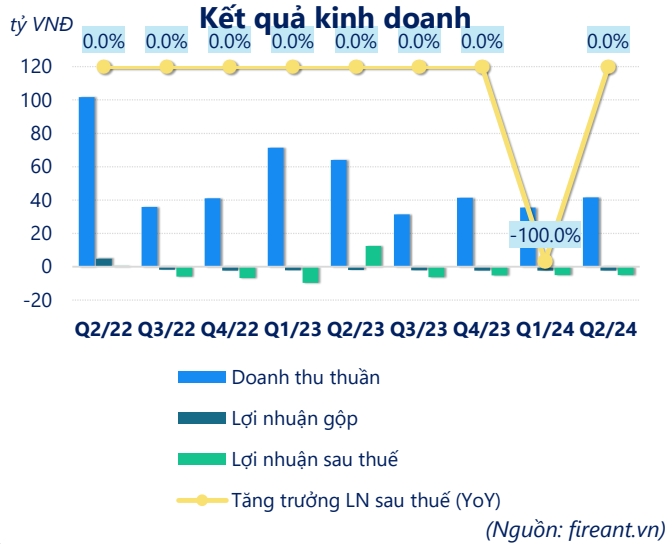
YoY: ▼ 12.7 | -481%

ROE

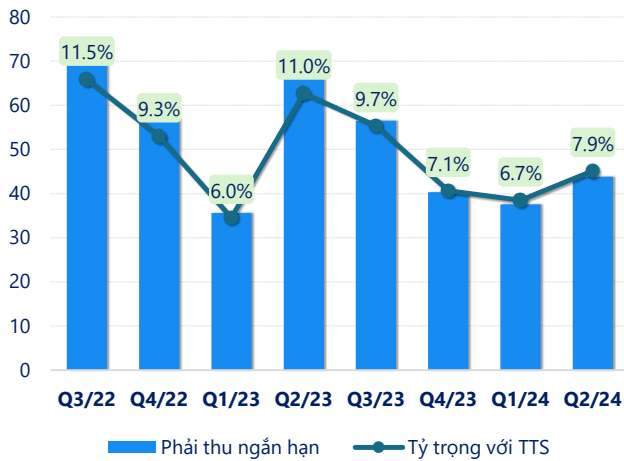
Q2/24

-4.6%

+/- YoY: ▼ 2.5%

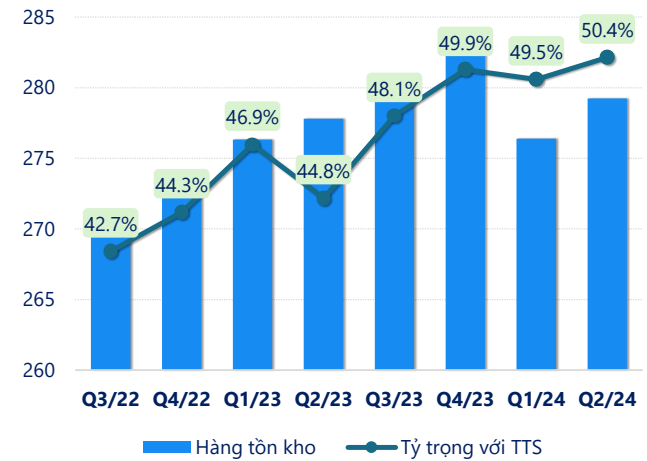


tỷ VNĐ

Phải thu ngắn hạn


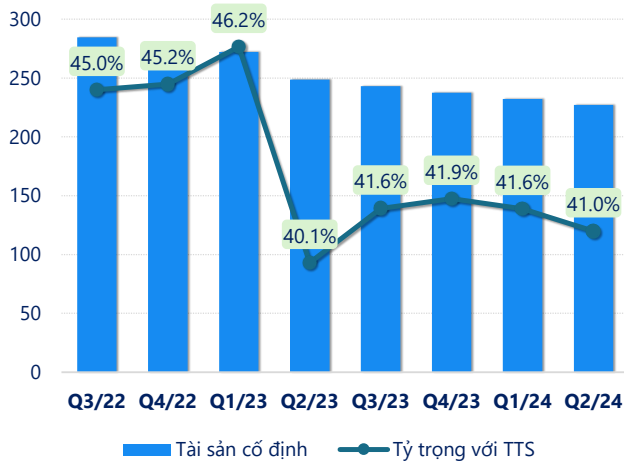
(Nguồn: fireant.vn)

tỷ VNĐ

Hàng tồn kho


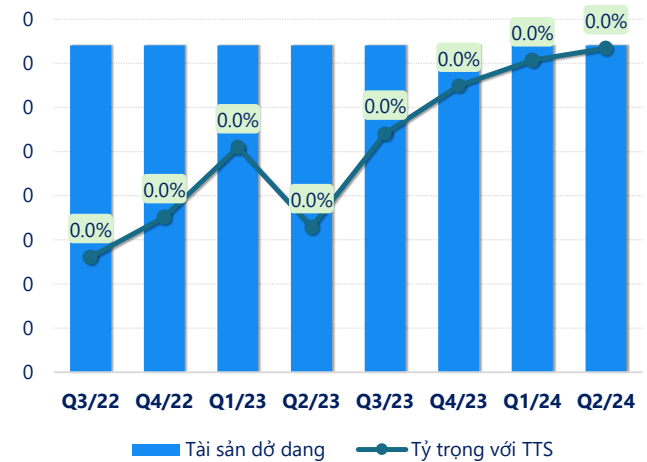
(Nguồn: fireant.vn)

tỷ VNĐ

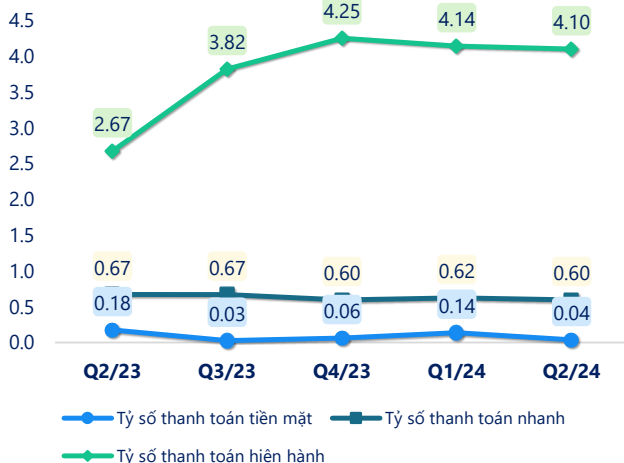
Tài sản cố định


(Nguồn: fireant.vn)

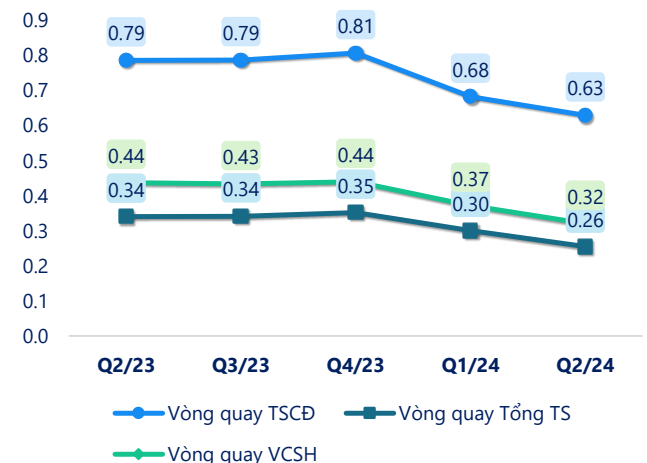
tỷ VNĐ

Tài sản dở dang


(Nguồn: fireant.vn)

Chỉ số thanh khoản


(Nguồn: fireant.vn)

Vòng quay tài sản


(Nguồn: fireant.vn)

CÂN ĐỐI KẾ TOÁN (tỷ VNĐ)	Q2/23	Q3/23	Q4/23	Q1/24	Q2/24
Tổng tài sản	620	584	567	558	554
Tài sản ngắn hạn	371	340	329	325	327
Tiền và tương đương tiền	24.4	2.34	4.96	10.8	2.92
Đầu tư tài chính ngắn hạn	0	0	0	0	0
Phải thu ngắn hạn	68.0	56.5	40.3	37.6	43.8
Hàng tồn kho	278	281	283	276	279
Tài sản ngắn hạn khác	0.78	0.85	0.78	0.69	0.70
Tài sản dài hạn	249	243	238	233	227
Phải thu dài hạn	0	0	0	0	0
Tài sản cố định	249	243	238	232	227
Bất động sản đầu tư	0	0	0	0	0
Tài sản dở dang	0.04	0.04	0.04	0.04	0.04
Đầu tư tài chính dài hạn	0.20	0.20	0.20	0.20	0.20
Tài sản dài hạn khác	0.04	0.03	0.02	0.02	0.01
Lợi thế thương mại	0	0	0	0	0
Nợ phải trả	140	110	98.2	99.4	100
Nợ ngắn hạn	139	89.0	77.4	78.6	79.7
Vay và nợ thuê ngắn hạn	102	60.0	60.0	60.0	60.0
Phải trả người bán ngắn hạn	32.7	25.0	14.0	14.9	15.9
Nợ dài hạn	0.86	20.8	20.8	20.8	20.8
Vay và nợ thuê dài hạn	0	20.0	20.0	20.0	20.0
Nguồn vốn chủ sở hữu	480	474	468	459	454
Vốn chủ sở hữu	480	474	468	459	454
Vốn điều lệ	495	495	495	495	495
Kinh phí và quỹ khác	0	0	0	0	0

(Nguồn: fireant.vn)