

Ngày 28/06/2024	4,120 VNĐ		
Thay đổi	1 tháng	3 tháng	6 tháng
	-7.8%	-6.4%	-1.0%

	Q2/24	
ROE	1.2%	+/- YoY ▲ 2.7%

	Q2/24		
DT thuần	4.44	QoQ	YoY
		▼ 0.13 ▼ 2.9%	▲ 0.02 ▲ 0.4%
	tỷ VNĐ		

	6T 2024	
DT thuần	9.01	YoY
		▼ 0.80 ▼ 8.2%
	tỷ VNĐ	

	Q2/24		
LN gộp	2.97	QoQ	YoY
		▼ 0.20 ▼ 6.3%	▼ 0.04 ▼ 1.3%
	tỷ VNĐ		

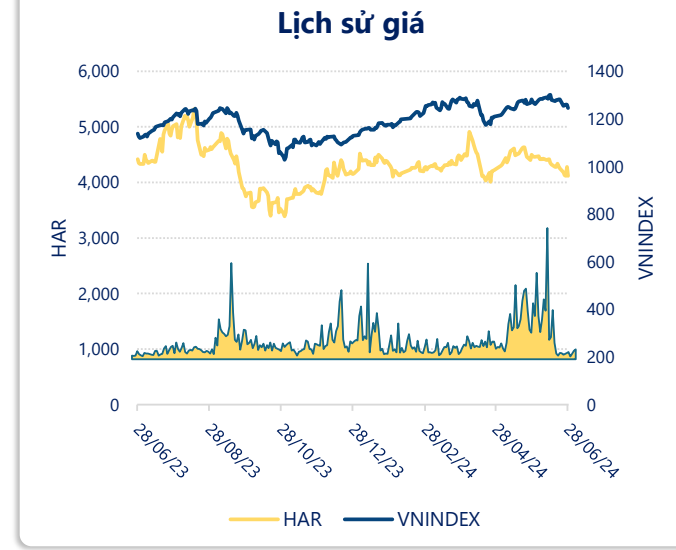
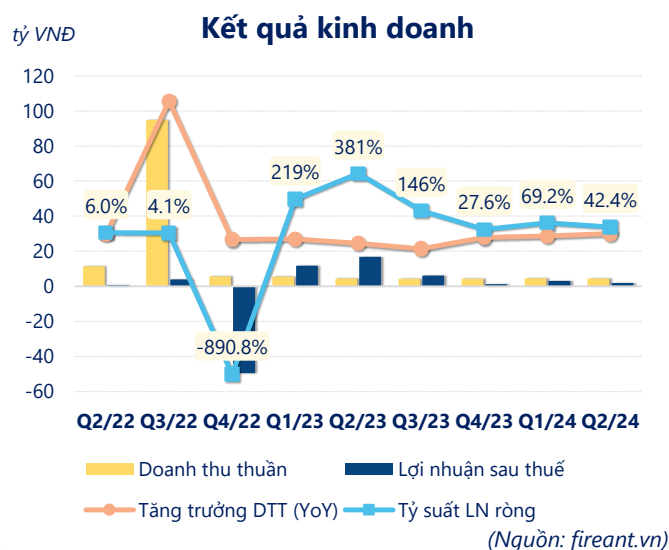
	6T 2024	
LN gộp	6.14	YoY
		▼ 0.89 ▼ 12.7%
	tỷ VNĐ	

	Q2/24		
LN thuần	2.83	QoQ	YoY
		▼ 0.33 ▼ 10.3%	▼ 14.1 ▼ 83.2%
	tỷ VNĐ		

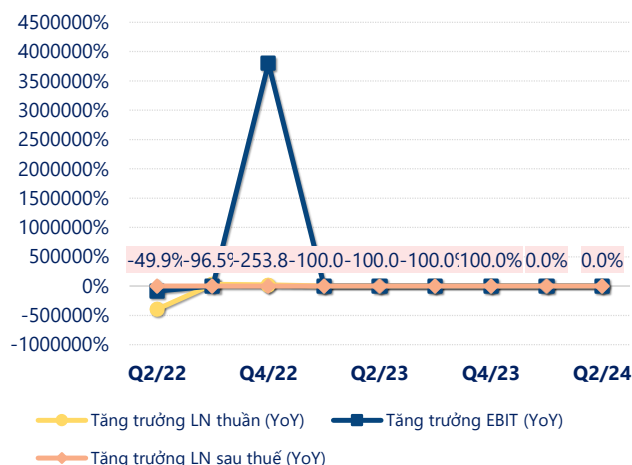
	6T 2024	
LN thuần	6.00	YoY
		▼ 22.6 ▼ 79.1%
	tỷ VNĐ	

	Q2/24		
LN sau thuế	1.88	QoQ	YoY
		▼ 1.28 ▼ 40.5%	▼ 15.0 ▼ 88.9%
	tỷ VNĐ		

	6T 2024	
LN sau thuế	5.04	YoY
		▼ 23.6
		▼ 82.4%
	tỷ VNĐ	

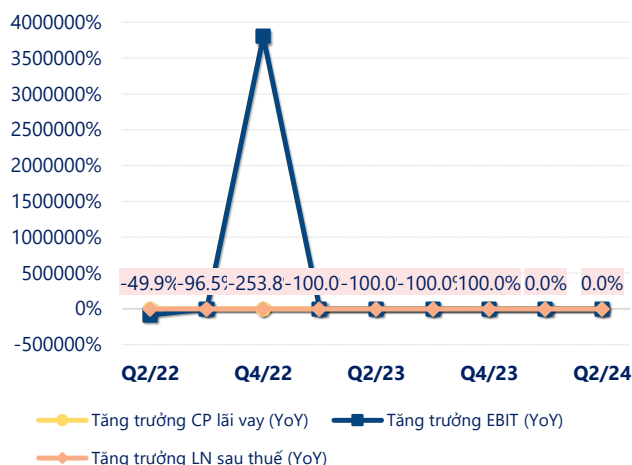


Tăng trưởng lợi nhuận



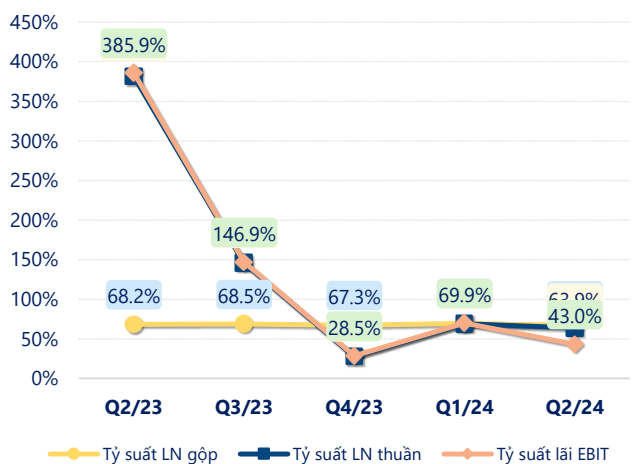
(Nguồn: fireant.vn)

Tăng trưởng chi phí



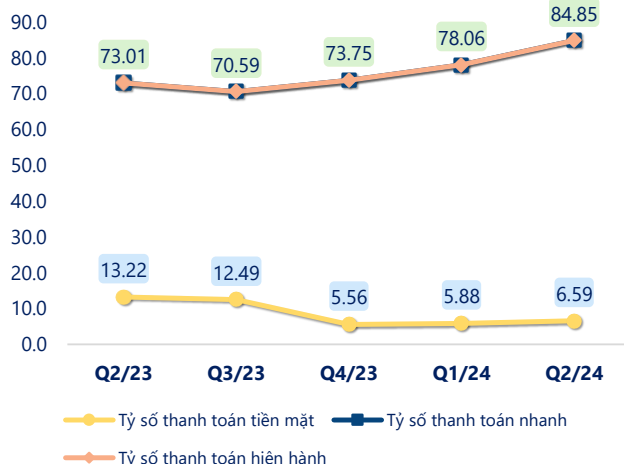
(Nguồn: fireant.vn)

Tỷ suất lợi nhuận



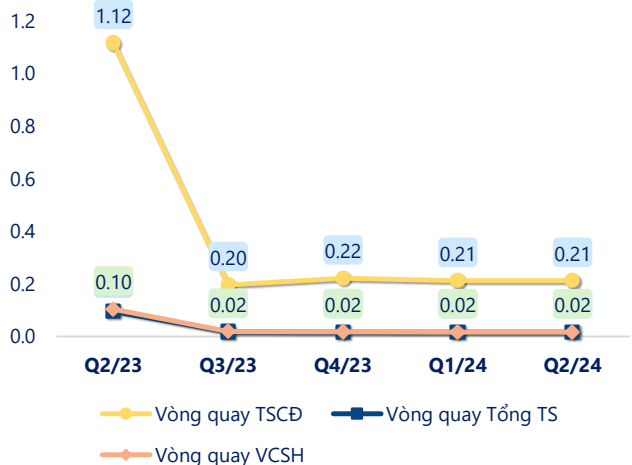
(Nguồn: fireant.vn)

Chỉ số thanh khoản



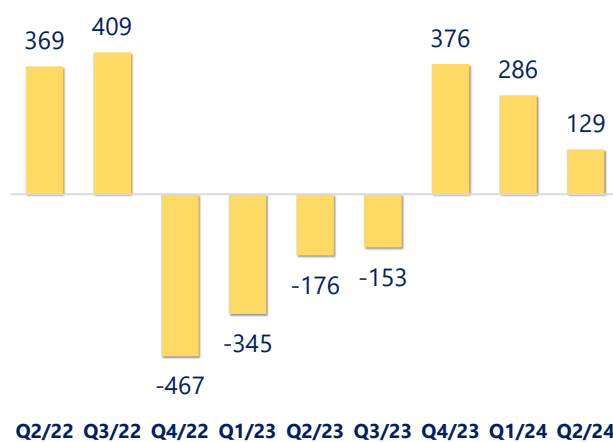
(Nguồn: fireant.vn)

Vòng quay tài sản



(Nguồn: fireant.vn)

EPS



(Nguồn: fireant.vn)

KẾT QUẢ KINH DOANH (tỷ VNĐ)	Q2/24	Q2/23	Thay đổi YoY	6T 2024	6T 2023	Thay đổi YoY
Doanh thu thuần	4.44	4.42	0.4%	9.01	9.81	-8.2%
Giá vốn hàng bán	1.47	1.41	4.0%	2.87	2.78	3.3%
Lợi nhuận gộp	2.97	3.01	-1.3%	6.14	7.03	-12.7%
Doanh thu HĐTC	1.00	15.1	-93.4%	2.00	24.6	-91.9%
Chi phí TC	0.19	0.05	284%	0.22	0.83	-73.0%
Chi phí lãi vay	0.03	0.21	-86.7%	0.06	0.79	-92.3%
LN trong công ty LKLD	0	0.00		0	0	
Chi phí bán hàng	0	0.00		0	0	
Chi phí QLDN	0.94	1.24	-24.0%	1.92	2.18	-12.1%
LN thuần từ HĐKD	2.83	16.9	-83.2%	6.00	28.6	-79.1%
Lợi nhuận khác	-0.95	0.00		-0.95	0.00	-25070%
LN trước thuế	1.88	16.9	-88.9%	5.04	28.6	-82.4%
Lợi nhuận sau thuế	1.88	16.9	-88.9%	5.04	28.6	-82.4%
LNST của CĐ cty mẹ	1.88	16.9	-88.9%	5.04	28.6	-82.4%

(Nguồn: fireant.vn)

