

Ngày 28/06/2024	13,000 VNĐ		
Thay đổi	1 tháng	3 tháng	6 tháng
	1.6%	17.1%	4.0%

	Q2/24	
ROE	10.8%	+/- YoY ▼ 0.3%

	Q2/24		
DT thuần	139	QoQ	YoY
		▲ 8.00	▲ 9.00
		▲ 6.1%	▲ 6.9%
	tỷ VNĐ		

	6T 2024	
DT thuần	270	YoY
		▲ 15.0
		▲ 5.5%
	tỷ VNĐ	

	Q2/24		
LN gộp	36.9	QoQ	YoY
		▼ 1.20	▲ 1.70
		▼ 3.1%	▲ 4.9%
	tỷ VNĐ		

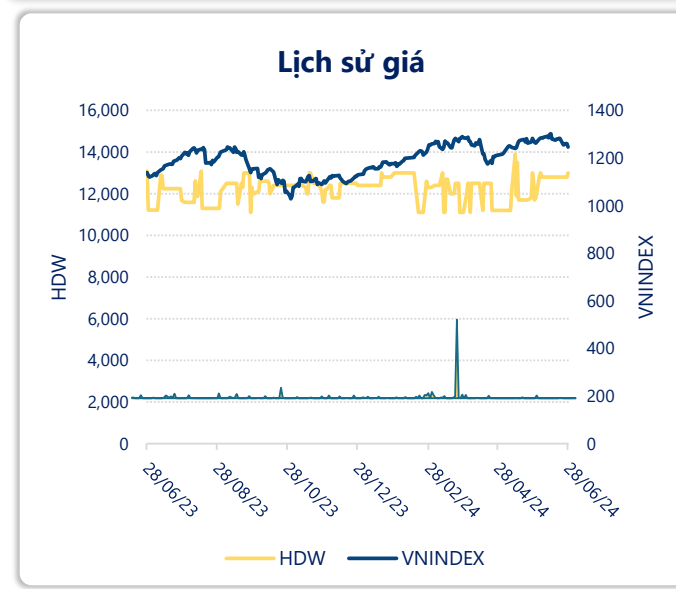
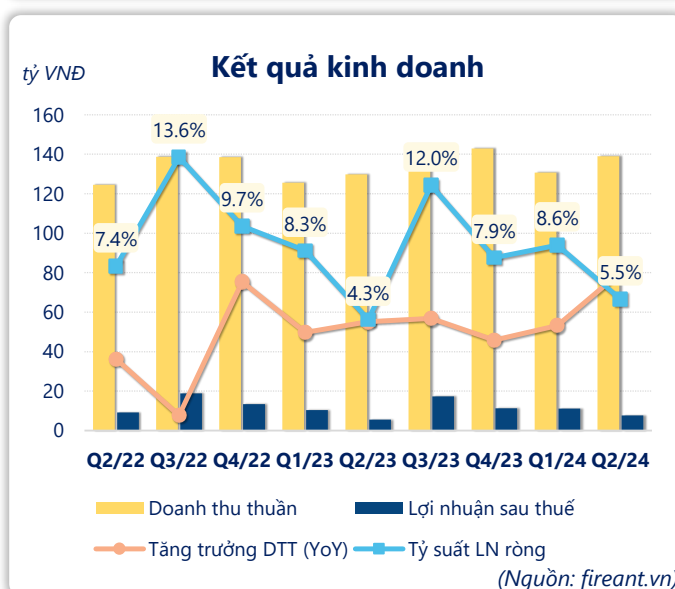
	6T 2024	
LN gộp	75.0	YoY
		▲ 1.90
		▲ 2.6%
	tỷ VNĐ	

	Q2/24		
LN thuần	9.49	QoQ	YoY
		▼ 5.01	▲ 2.15
		▼ 34.5%	▲ 29.3%
	tỷ VNĐ		

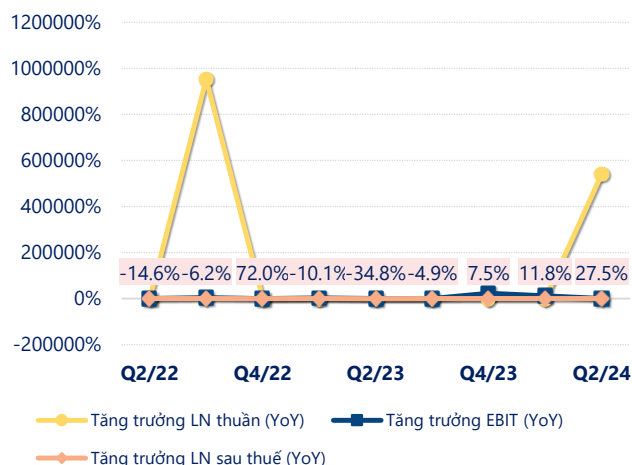
	6T 2024	
LN thuần	24.0	YoY
		▲ 3.60
		▲ 17.8%
	tỷ VNĐ	

	Q2/24		
LN sau thuế	7.63	QoQ	YoY
		▼ 3.57	▲ 2.01
		▼ 31.9%	▲ 35.7%
	tỷ VNĐ		

	6T 2024	
LN sau thuế	18.8	YoY
		▲ 2.80
		▲ 17.6%
	tỷ VNĐ	

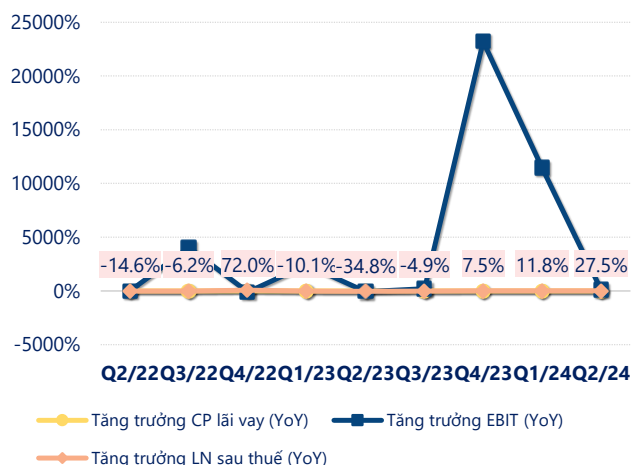


Tăng trưởng lợi nhuận



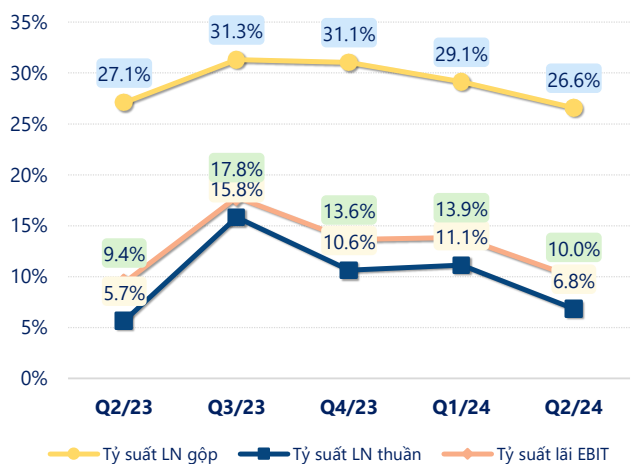
(Nguồn: fireant.vn)

Tăng trưởng chi phí



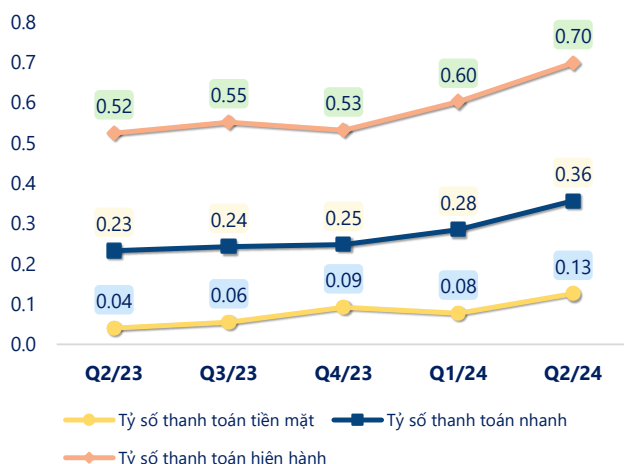
(Nguồn: fireant.vn)

Tỷ suất lợi nhuận



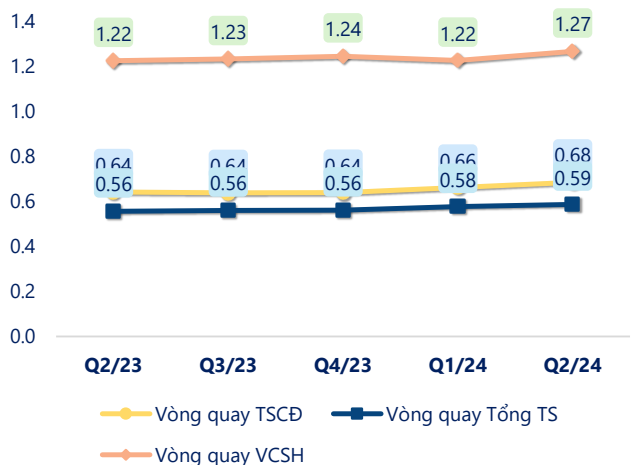
(Nguồn: fireant.vn)

Chỉ số thanh khoản



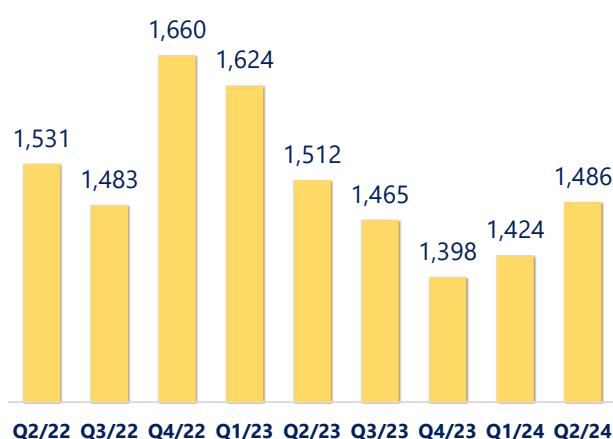
(Nguồn: fireant.vn)

Vòng quay tài sản



(Nguồn: fireant.vn)

EPS



(Nguồn: fireant.vn)

KẾT QUẢ KINH DOANH (tỷ VNĐ)	Q2/24	Q2/23	Thay đổi YoY	6T 2024	6T 2023	Thay đổi YoY
Doanh thu thuần	139	130	6.9%	270	255	5.5%
Giá vốn hàng bán	102	94.7	7.7%	195	182	6.7%
Lợi nhuận gộp	36.9	35.2	4.9%	75.0	73.1	2.6%
Doanh thu HĐTC	0.14	0.01	1289%	1.28	0.01	10629%
Chi phí TC	4.21	6.38	-34.1%	8.14	12.4	-34.5%
Chi phí lãi vay	4.21	5.02	-16.2%	8.14	9.80	-16.9%
LN trong công ty LKLD	0	0.00		0	0	
Chi phí bán hàng	5.73	5.21	10.0%	11.3	10.6	6.6%
Chi phí QLDN	17.6	16.2	8.9%	32.8	29.7	10.4%
LN thuần từ HĐKD	9.49	7.34	29.3%	24.0	20.4	17.8%
Lợi nhuận khác	0.14	-0.15	191%	-0.22	-0.15	-41.0%
LN trước thuế	9.63	7.19	33.9%	23.8	20.2	17.6%
Lợi nhuận sau thuế	7.63	5.62	35.7%	18.8	16.0	17.6%
LNST của CĐ cty mẹ	7.63	5.62	35.7%	18.8	16.0	17.6%

(Nguồn: fireant.vn)

