

Ngày 28/06/2024	12,600 VNĐ		
Thay đổi	1 tháng	3 tháng	6 tháng
	65.8%	85.3%	80.0%

	Q2/24	
ROE	2.3%	+/- YoY ▼ 4.5%

	Q2/24		
DT thuần	779	QoQ	YoY
		▲ 68.0 ▲ 9.5%	▲ 151 ▲ 24.0%
	tỷ VNĐ		

	6T 2024	
DT thuần	1,489	YoY
		▲ 231 ▲ 18.4%
	tỷ VNĐ	

	Q2/24		
LN gộp	69.2	QoQ	YoY
		▼ 7.60 ▼ 9.8%	▼ 8.10 ▼ 10.4%
	tỷ VNĐ		

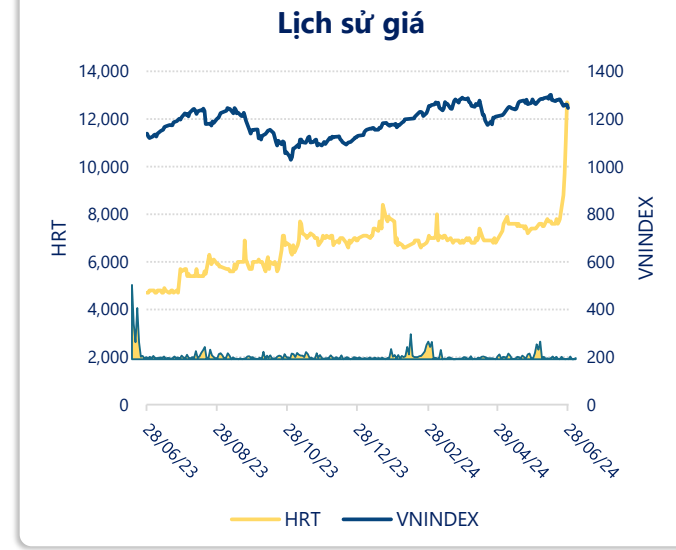
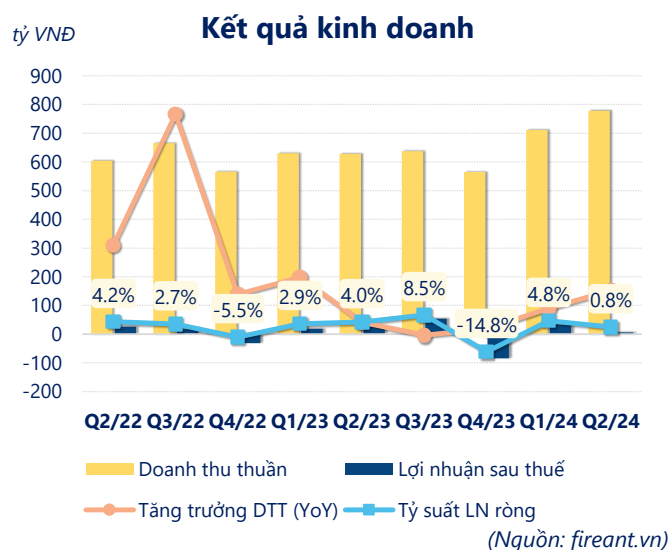
	6T 2024	
LN gộp	146	YoY
		▼ 8.00 ▼ 5.0%
	tỷ VNĐ	

	Q2/24		
LN thuần	1.89	QoQ	YoY
		▼ 15.8 ▼ 89.3%	▼ 19.5 ▼ 91.2%
	tỷ VNĐ		

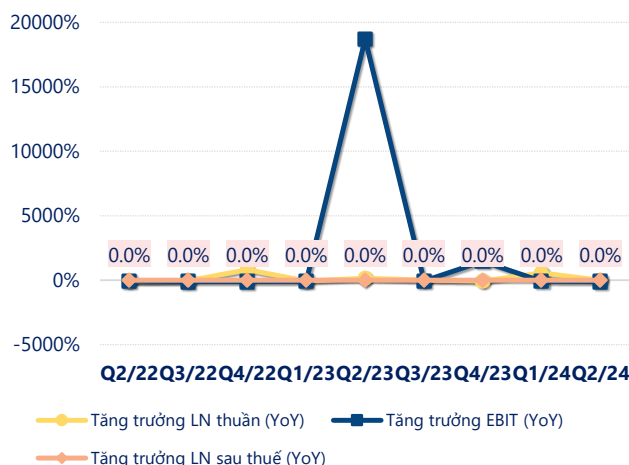
	6T 2024	
LN thuần	19.6	YoY
		▼ 17.8 ▼ 47.6%
	tỷ VNĐ	

	Q2/24		
LN sau thuế	6.07	QoQ	YoY
		▼ 28.2 ▼ 82.3%	▼ 19.2 ▼ 76.0%
	tỷ VNĐ		

	6T 2024	
LN sau thuế	40.4	YoY
		▼ 3.30 ▼ 7.6%
	tỷ VNĐ	

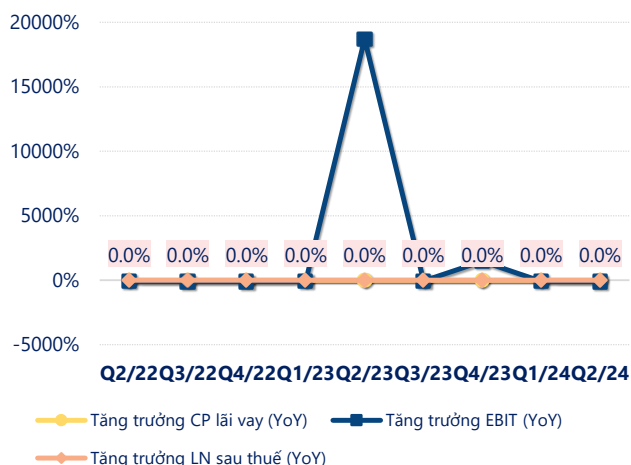


Tăng trưởng lợi nhuận



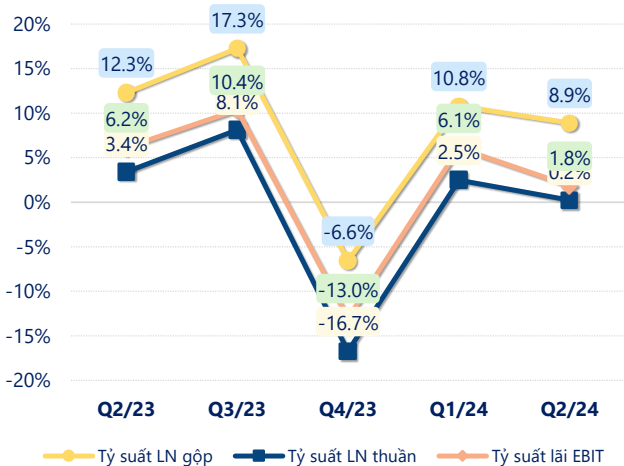
(Nguồn: fireant.vn)

Tăng trưởng chi phí



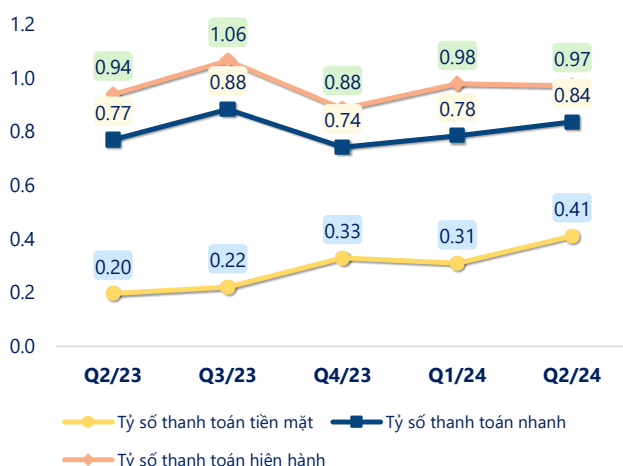
(Nguồn: fireant.vn)

Tỷ suất lợi nhuận



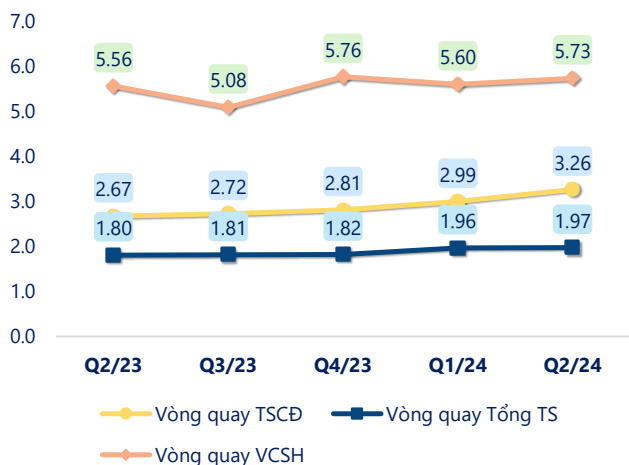
(Nguồn: fireant.vn)

Chỉ số thanh khoản



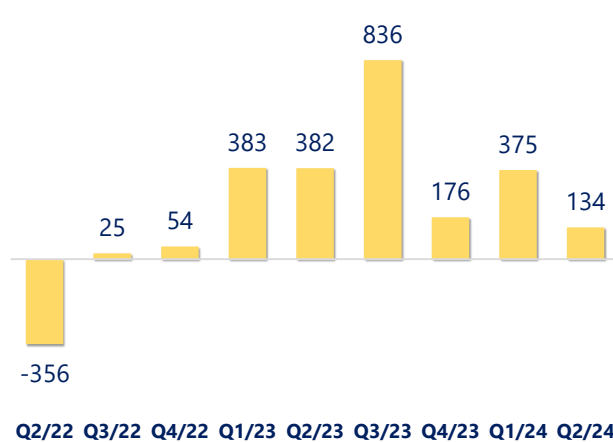
(Nguồn: fireant.vn)

Vòng quay tài sản



(Nguồn: fireant.vn)

EPS



(Nguồn: fireant.vn)

KẾT QUẢ KINH DOANH (tỷ VNĐ)	Q2/24	Q2/23	Thay đổi YoY	6T 2024	6T 2023	Thay đổi YoY
Doanh thu thuần	779	628	24.0%	1,489	1,258	18.4%
Giá vốn hàng bán	709	551	28.7%	1,343	1,104	21.6%
Lợi nhuận gộp	69.2	77.3	-10.4%	146	154	-5.0%
Doanh thu HĐTC	1.22	2.18	-43.8%	3.18	4.32	-26.3%
Chi phí TC	8.25	13.3	-38.0%	17.2	27.0	-36.3%
Chi phí lãi vay	8.25	13.3	-38.0%	17.2	27.0	-36.3%
LN trong công ty LKLD	0	0.00		0	0	
Chi phí bán hàng	48.5	35.0	38.5%	89.6	74.4	20.4%
Chi phí QLDN	11.9	9.81	20.9%	22.8	19.2	18.9%
LN thuần từ HĐKD	1.89	21.4	-91.2%	19.6	37.4	-47.6%
Lợi nhuận khác	4.18	3.99	4.8%	20.8	6.32	229%
LN trước thuế	6.07	25.3	-76.0%	40.4	43.7	-7.6%
Lợi nhuận sau thuế	6.07	25.3	-76.0%	40.4	43.7	-7.6%
LNST của CĐ cty mẹ	6.07	25.3	-76.0%	40.4	43.7	-7.6%

(Nguồn: fireant.vn)

