

Ngày 28/06/2024	2,100 VNĐ		
Thay đổi	1 tháng	3 tháng	6 tháng
	-4.5%	-8.7%	-8.7%

Q2/24		
ROE	-4.6%	+/- YoY ▼ 2.5%

Q2/24		
DT thuần	41.5	QoQ ▲ 6.00 ▲ 16.8%
	tỷ VNĐ	YoY ▼ 22.5 ▼ 35.2%

6T 2024		
DT thuần	77.0	YoY ▼ 58.0 ▼ 43.1%
	tỷ VNĐ	

Q2/24		
LN gộp	-2.41	QoQ ▼ 0.01 ▼ 0.6%
	tỷ VNĐ	YoY ▼ 0.34 ▼ 16.7%

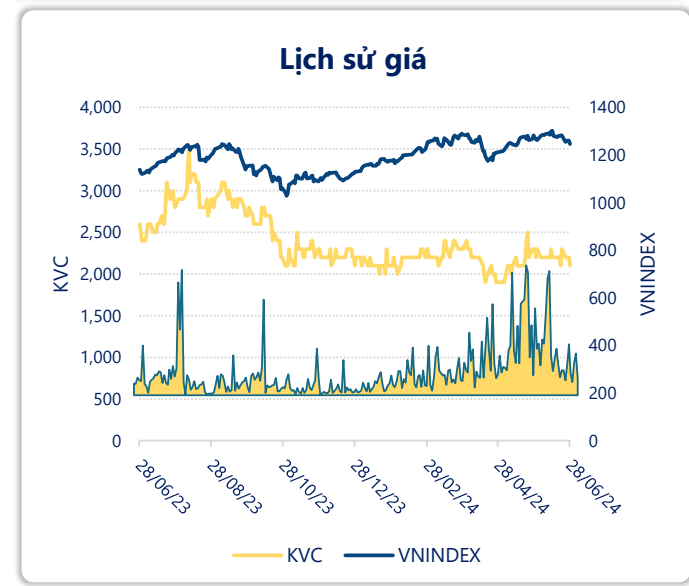
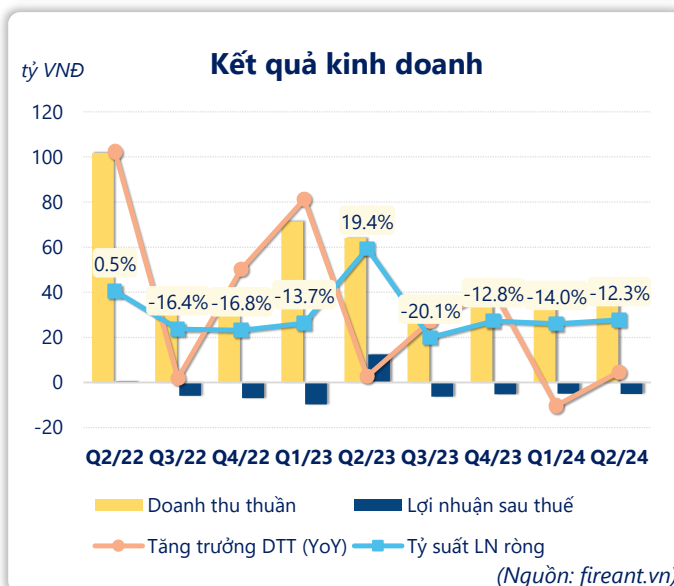
6T 2024		
LN gộp	-4.82	YoY ▼ 0.65 ▼ 15.5%
	tỷ VNĐ	

Q2/24		
LN thuần	-5.08	QoQ ▼ 0.11 ▼ 2.3%
	tỷ VNĐ	YoY ▲ 1.81 ▲ 26.2%

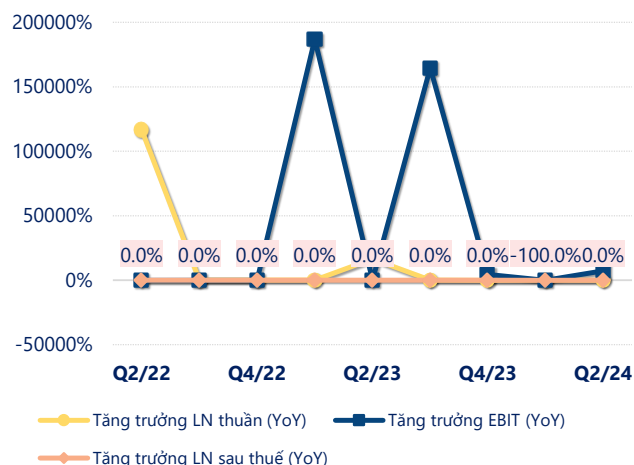
6T 2024		
LN thuần	-10.0	YoY ▲ 3.20 ▲ 24.0%
	tỷ VNĐ	

Q2/24		
LN sau thuế	-5.10	QoQ ▼ 0.13 ▼ 2.6%
	tỷ VNĐ	YoY ▼ 17.5 ▼ 141%

6T 2024		
LN sau thuế	-10.1	YoY ▼ 12.7 ▼ 481%
	tỷ VNĐ	

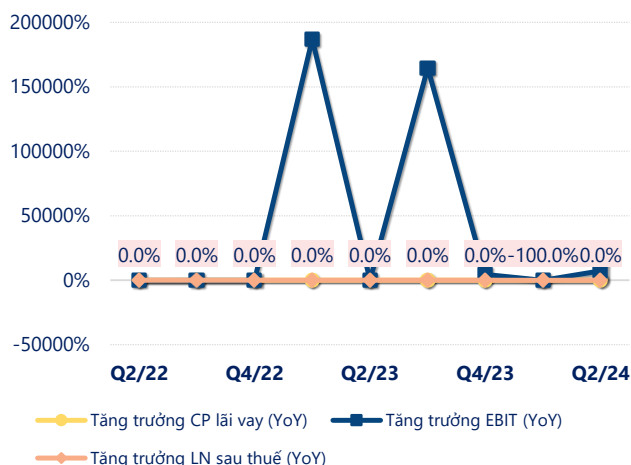


Tăng trưởng lợi nhuận



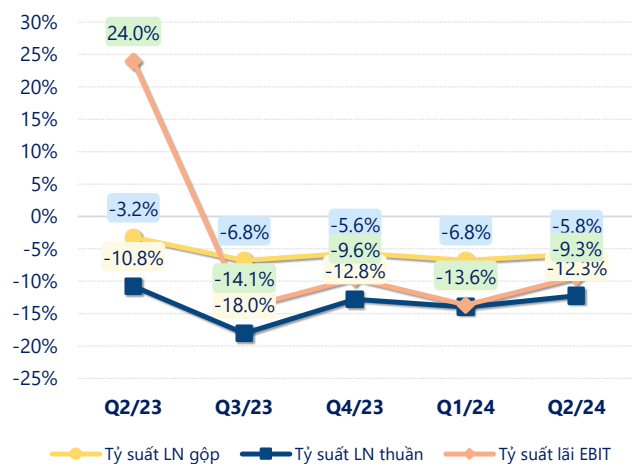
(Nguồn: fireant.vn)

Tăng trưởng chi phí



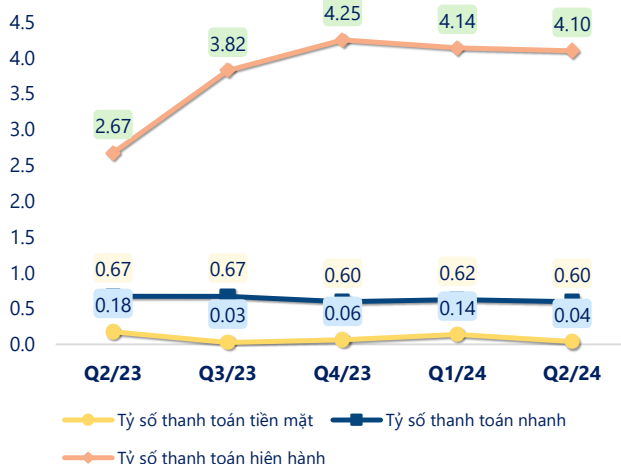
(Nguồn: fireant.vn)

Tỷ suất lợi nhuận



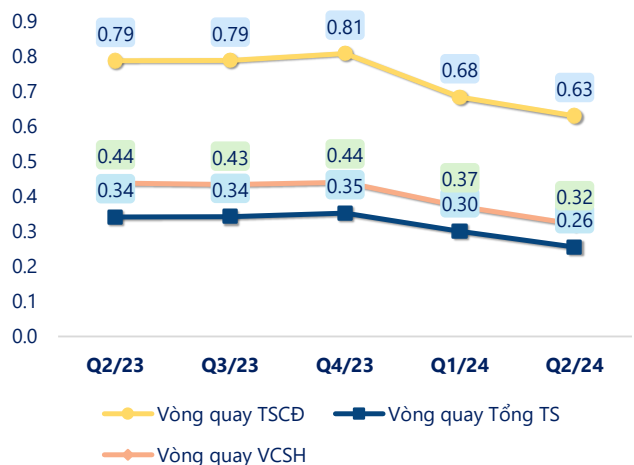
(Nguồn: fireant.vn)

Chỉ số thanh khoản



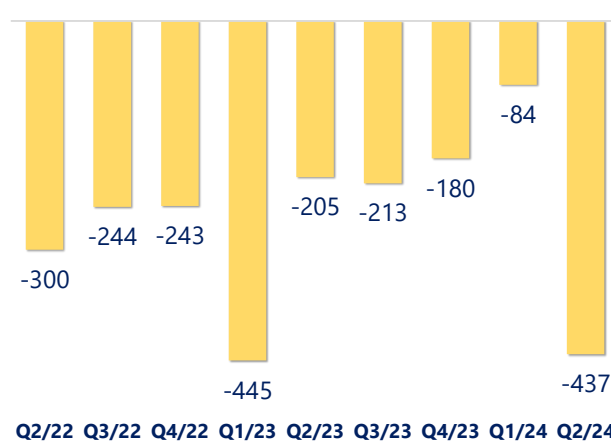
(Nguồn: fireant.vn)

Vòng quay tài sản



(Nguồn: fireant.vn)

EPS



(Nguồn: fireant.vn)

KẾT QUẢ KINH DOANH (tỷ VNĐ)	Q2/24	Q2/23	Thay đổi YoY	6T 2024	6T 2023	Thay đổi YoY
Doanh thu thuần	41.5	64.0	-35.2%	77.0	135	-43.1%
Giá vốn hàng bán	43.9	66.0	-33.5%	81.8	140	-41.4%
Lợi nhuận gộp	-2.41	-2.07	-16.7%	-4.82	-4.17	-15.5%
Doanh thu HĐTC	0.00	0.01	-65.3%	0.01	0.02	-54.7%
Chi phí TC	1.22	2.94	-58.4%	2.34	5.24	-55.4%
Chi phí lãi vay	1.22	2.94	-58.4%	1.34	5.24	-74.5%
LN trong công ty LKLD	0	0.00		0	0	
Chi phí bán hàng	0.16	0.16	-2.3%	0.33	0.33	1.5%
Chi phí QLDN	1.29	1.72	-24.8%	2.57	3.49	-26.5%
LN thuần từ HĐKD	-5.08	-6.89	26.2%	-10.0	-13.2	24.0%
Lợi nhuận khác	-0.01	19.3	-100%	-0.01	18.4	-100%
LN trước thuế	-5.10	12.4	-141%	-10.1	5.20	-294%
Lợi nhuận sau thuế	-5.10	12.4	-141%	-10.1	2.64	-481%
LNST của CĐ cty mẹ	-5.10	12.4	-141%	-10.1	2.64	-481%

(Nguồn: fireant.vn)

