

Ngày 28/06/2024	2,100 VNĐ		
Thay đổi	1 tháng	3 tháng	6 tháng
	-8.7%	-44.7%	-51.2%

Q2/24		
ROE	-245%	+/- YoY ▼ 140%

Q2/24		
DT thuần	13.4	QoQ ▼ 1.00 ▼ 7.1%
tỷ VNĐ		YoY ▼ 37.5 ▼ 73.7%

6T 2024		
DT thuần	27.7	YoY ▼ 76.3 ▼ 73.3%
tỷ VNĐ		

Q2/24		
LN gộp	0.16	QoQ ▼ 1.72 ▼ 91.6%
tỷ VNĐ		YoY ▼ 6.01 ▼ 97.4%

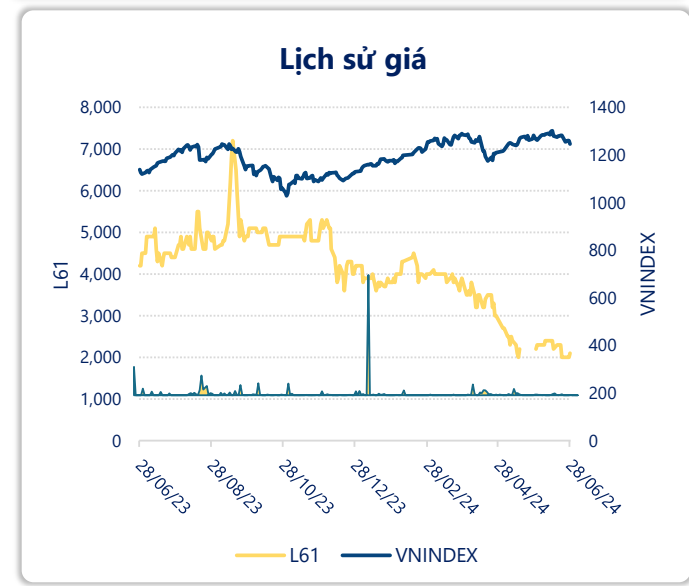
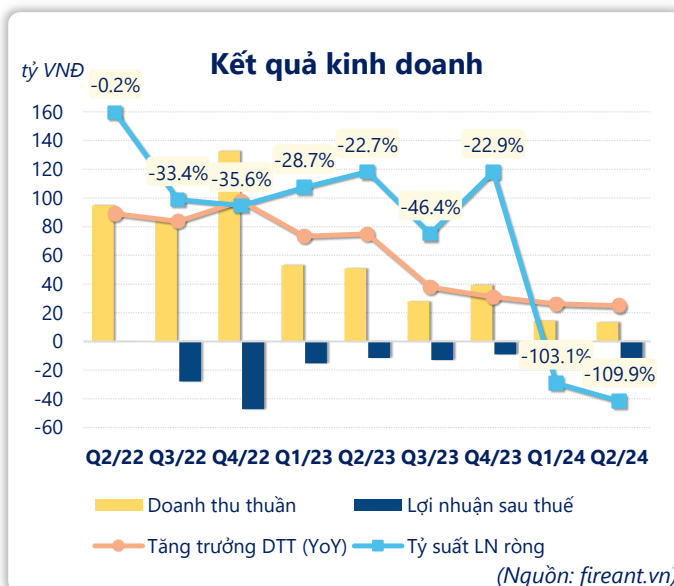
6T 2024		
LN gộp	2.04	YoY ▼ 0.86 ▼ 29.8%
tỷ VNĐ		

Q2/24		
LN thuần	-13.4	QoQ ▼ 2.40 ▼ 22.2%
tỷ VNĐ		YoY ▼ 2.70 ▼ 25.6%

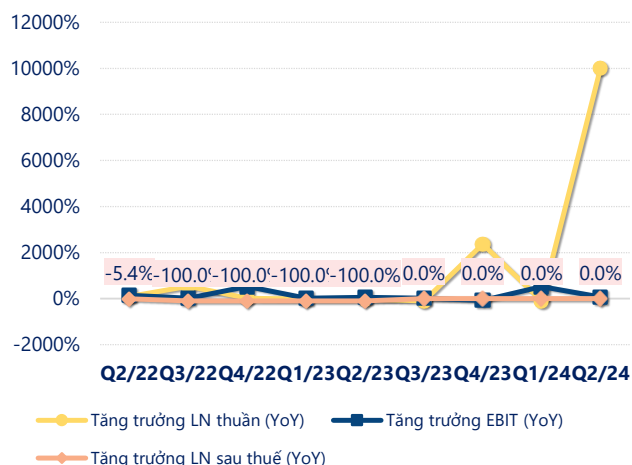
6T 2024		
LN thuần	-24.5	YoY ▲ 0.90 ▲ 3.6%
tỷ VNĐ		

Q2/24		
LN sau thuế	-14.7	QoQ ▲ 0.10 ▲ 0.6%
tỷ VNĐ		YoY ▼ 3.10 ▼ 26.8%

6T 2024		
LN sau thuế	-29.5	YoY ▼ 2.70 ▼ 10.1%
tỷ VNĐ		

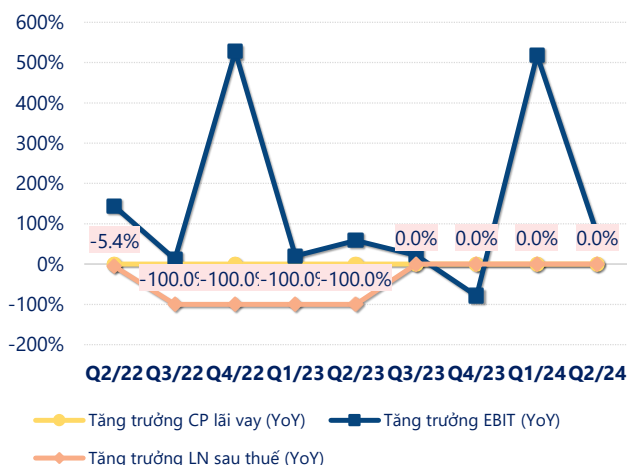


Tăng trưởng lợi nhuận



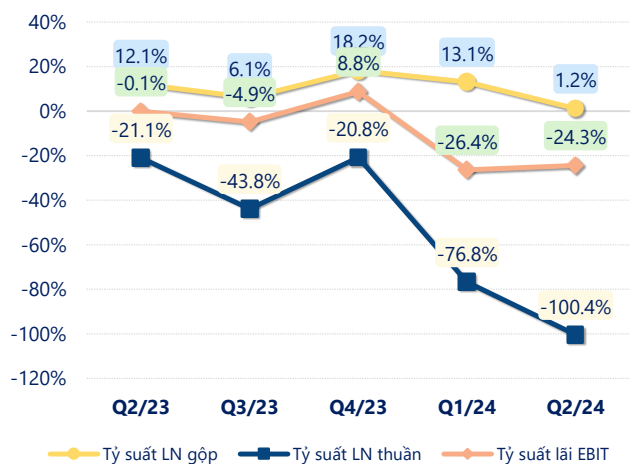
(Nguồn: fireant.vn)

Tăng trưởng chi phí



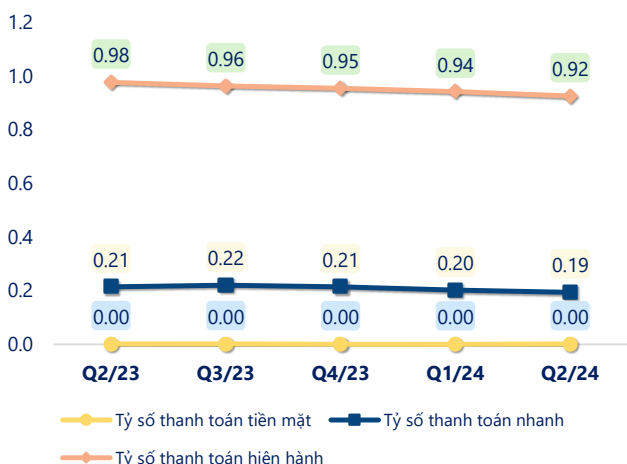
(Nguồn: fireant.vn)

Tỷ suất lợi nhuận



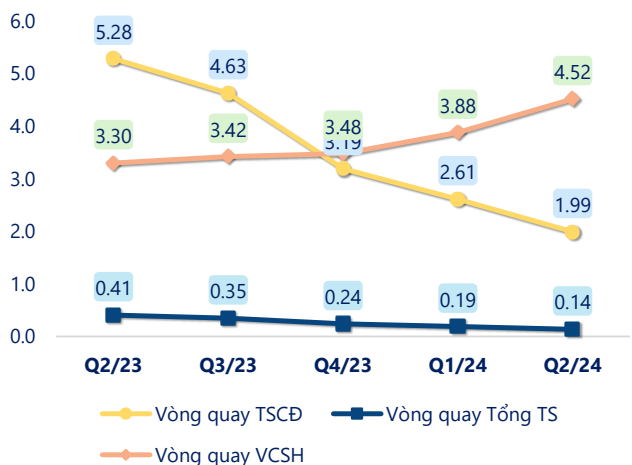
(Nguồn: fireant.vn)

Chỉ số thanh khoản



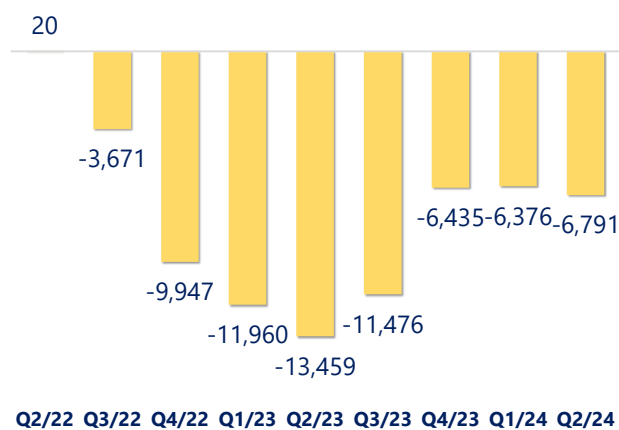
(Nguồn: fireant.vn)

Vòng quay tài sản



(Nguồn: fireant.vn)

EPS



(Nguồn: fireant.vn)

KẾT QUẢ KINH DOANH (tỷ VNĐ)	Q2/24	Q2/23	Thay đổi YoY	6T 2024	6T 2023	Thay đổi YoY
Doanh thu thuần	13.4	50.9	-73.7%	27.7	104	-73.3%
Giá vốn hàng bán	13.2	44.7	-70.4%	25.7	101	-74.6%
Lợi nhuận gộp	0.16	6.17	-97.4%	2.04	2.90	-29.8%
Doanh thu HĐTC	0.14	0.53	-74.3%	0.19	1.30	-85.1%
Chi phí TC	11.5	11.5	-0.4%	22.5	21.0	7.1%
Chi phí lãi vay	11.5	11.5	-0.4%	22.5	21.0	7.1%
LN trong công ty LKLD	0	0.00		0	0	
Chi phí bán hàng	0	0.00		0	0	
Chi phí QLDN	2.27	5.90	-61.5%	4.21	8.58	-50.9%
LN thuần từ HĐKD	-13.4	-10.7	-25.6%	-24.5	-25.4	3.6%
Lợi nhuận khác	-1.27	-0.85	-49.7%	-5.06	-1.45	-248%
LN trước thuế	-14.7	-11.6	-26.8%	-29.5	-26.8	-10.1%
Lợi nhuận sau thuế	-14.7	-11.6	-26.8%	-29.5	-26.8	-10.1%
LNST của CĐ cty mẹ	-14.7	-11.6	-26.8%	-29.5	-26.8	-10.1%

(Nguồn: fireant.vn)

