

Ngày 28/06/2024	12,200 VNĐ		
Thay đổi	1 tháng	3 tháng	6 tháng
	-3.8%	-9.8%	10.1%

Q2/24	
ROE	19.6%
	+/- YoY ▲ 5.5%

Q2/24	
DT thuần	755
tỷ VNĐ	
	QoQ ▲ 174 ▲ 30.0%
	YoY ▼ 215 ▼ 22.1%

6T 2024	
DT thuần	1,337
tỷ VNĐ	
	YoY ▼ 469 ▼ 26.0%

Q2/24	
LN gộp	85.7
tỷ VNĐ	
	QoQ ▲ 7.50 ▲ 9.6%
	YoY ▼ 33.3 ▼ 28.0%

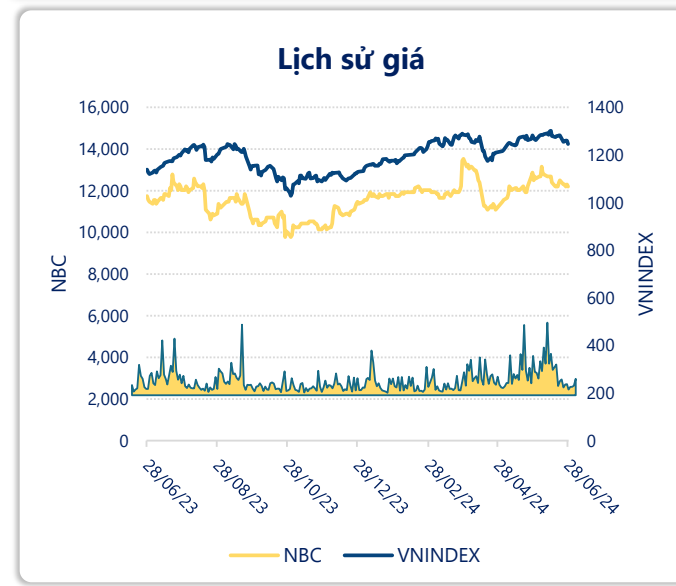
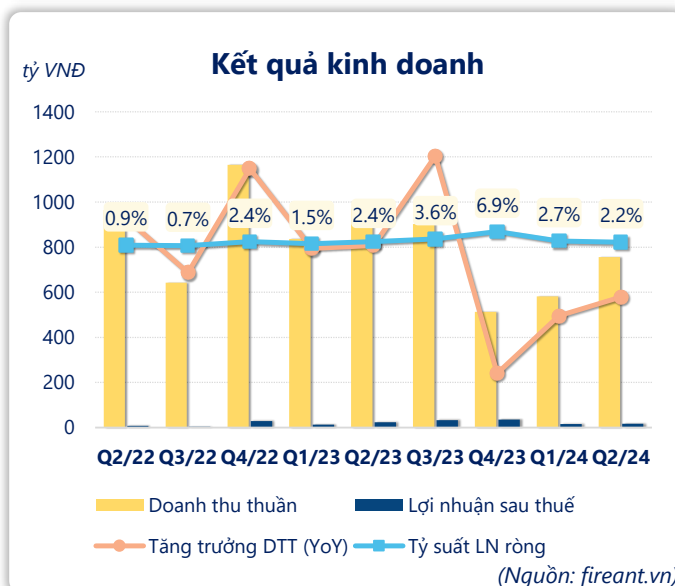
6T 2024	
LN gộp	164
tỷ VNĐ	
	YoY ▼ 50.0 ▼ 23.2%

Q2/24	
LN thuần	19.4
tỷ VNĐ	
	QoQ ▲ 0.90 ▲ 4.7%
	YoY ▼ 9.20 ▼ 32.3%

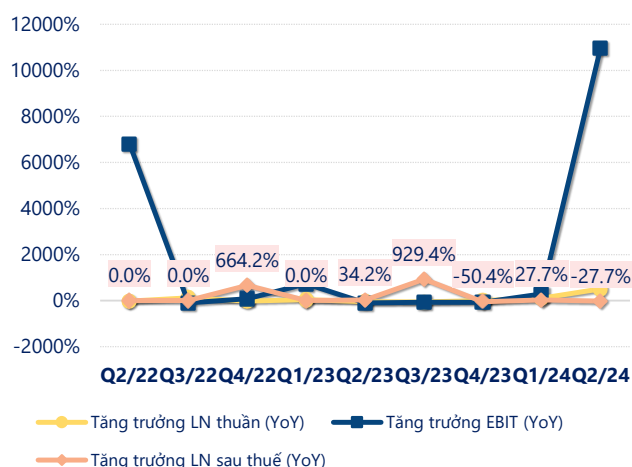
6T 2024	
LN thuần	37.9
tỷ VNĐ	
	YoY ▼ 5.40 ▼ 12.6%

Q2/24	
LN sau thuế	16.8
tỷ VNĐ	
	QoQ ▲ 1.00 ▲ 6.3%
	YoY ▼ 6.40 ▼ 27.6%

6T 2024	
LN sau thuế	32.6
tỷ VNĐ	
	YoY ▼ 3.00 ▼ 8.4%

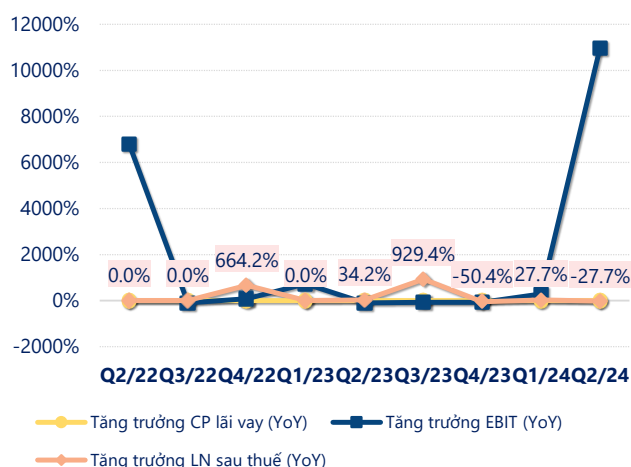


Tăng trưởng lợi nhuận



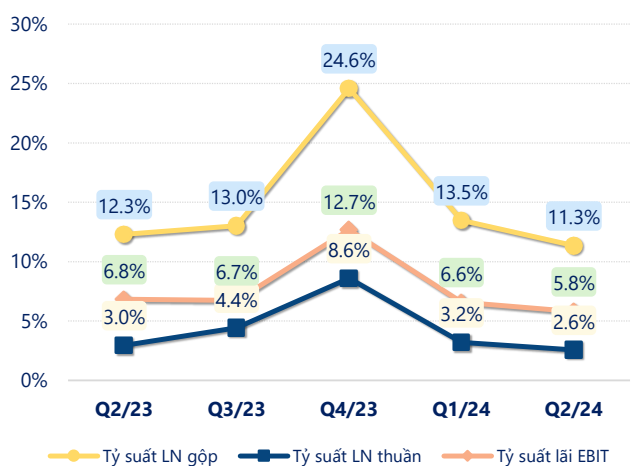
(Nguồn: fireant.vn)

Tăng trưởng chi phí



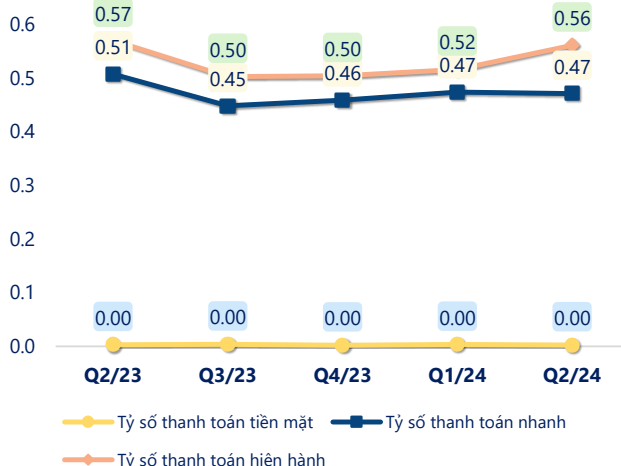
(Nguồn: fireant.vn)

Tỷ suất lợi nhuận



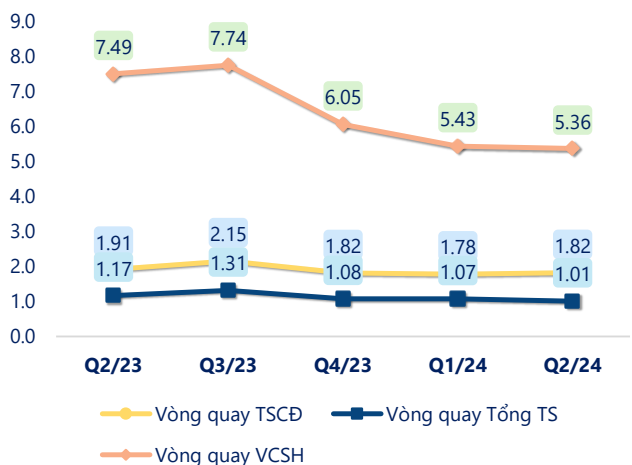
(Nguồn: fireant.vn)

Chỉ số thanh khoản



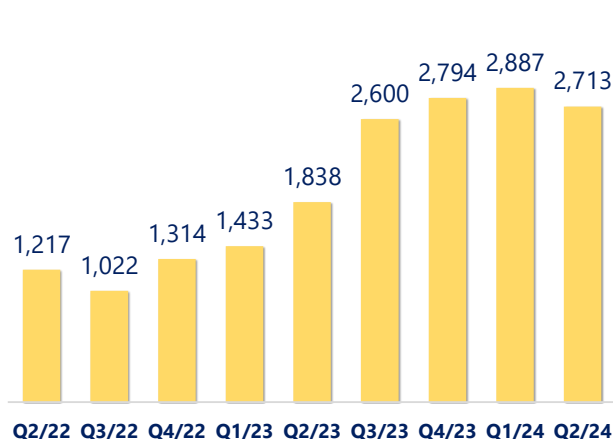
(Nguồn: fireant.vn)

Vòng quay tài sản



(Nguồn: fireant.vn)

EPS



(Nguồn: fireant.vn)

KẾT QUẢ KINH DOANH (tỷ VNĐ)	Q2/24	Q2/23	Thay đổi YoY	6T 2024	6T 2023	Thay đổi YoY
Doanh thu thuần	755	970	-22.1%	1,337	1,806	-26.0%
Giá vốn hàng bán	670	851	-21.3%	1,173	1,593	-26.4%
Lợi nhuận gộp	85.7	119	-28.0%	164	214	-23.2%
Doanh thu HĐTC	1.32	0.02	6491%	1.33	0.05	2442%
Chi phí TC	22.8	38.4	-40.6%	41.3	82.7	-50.0%
Chi phí lãi vay	22.8	37.2	-38.7%	41.3	75.4	-45.2%
LN trong công ty LKLD	0	0.00		0	0	
Chi phí bán hàng	6.52	9.70	-32.8%	13.0	17.4	-25.6%
Chi phí QLDN	38.4	42.6	-10.0%	73.1	70.1	4.3%
LN thuần từ HĐKD	19.4	28.6	-32.3%	37.9	43.3	-12.6%
Lợi nhuận khác	1.62	0.38	326%	2.85	1.15	147%
LN trước thuế	21.0	29.0	-27.6%	40.7	44.5	-8.4%
Lợi nhuận sau thuế	16.8	23.2	-27.6%	32.6	35.6	-8.4%
LNST của CĐ cty mẹ	16.8	23.2	-27.6%	32.6	35.6	-8.4%

(Nguồn: fireant.vn)

