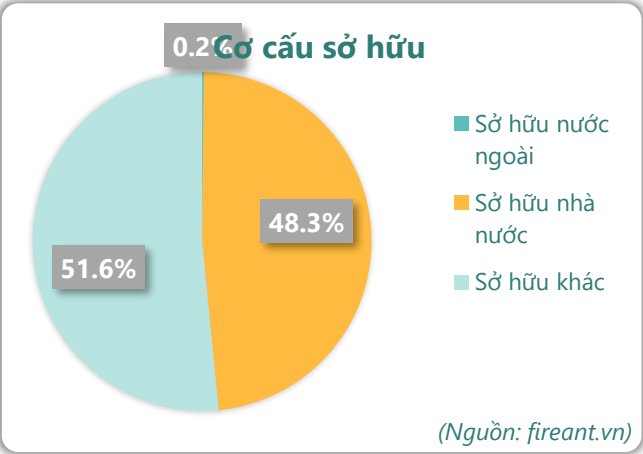


# CẬP NHẬT KẾT QUẢ KINH DOANH QUÝ 2/2024

## CTCP Xây lắp Dầu khí Miền Trung

Ngày 28/06/2024	600 VNĐ		
Thay đổi	1 tháng	3 tháng	6 tháng
	0%	-	20.0%

Sàn giao dịch	UPCOM
Khoảng giá 52 tuần	400 - 1,000
Vốn hóa (tỷ VNĐ)	9
Số lượng CPLH (CP)	15,000,000
KLGD BQ 20 phiên (CP)	27,830
Sở hữu nước ngoài	0.2%
Beta	(2.27)
EPS	-1,271
P/E	-0.5



DT thuần Q2/24
0.11
tỷ VNĐ
QoQ: ▼0.06  -37.9%
YoY: ▼0.17  -62.3%

LN thuần Q2/24
-4.68
tỷ VNĐ
QoQ: ▲ 0.13  2.6%
YoY: ▲ 0.99  17.4%

LN sau thuế Q2/24
-4.77
tỷ VNĐ
QoQ: ▲ 0.07  1.5%
YoY: ▲ 1.00  17.3%

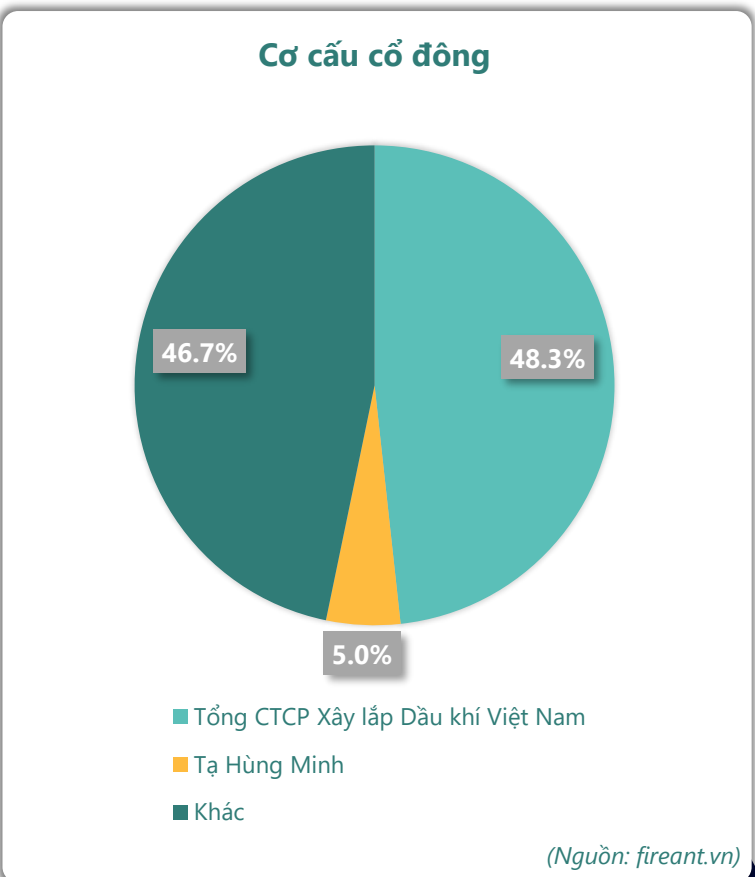
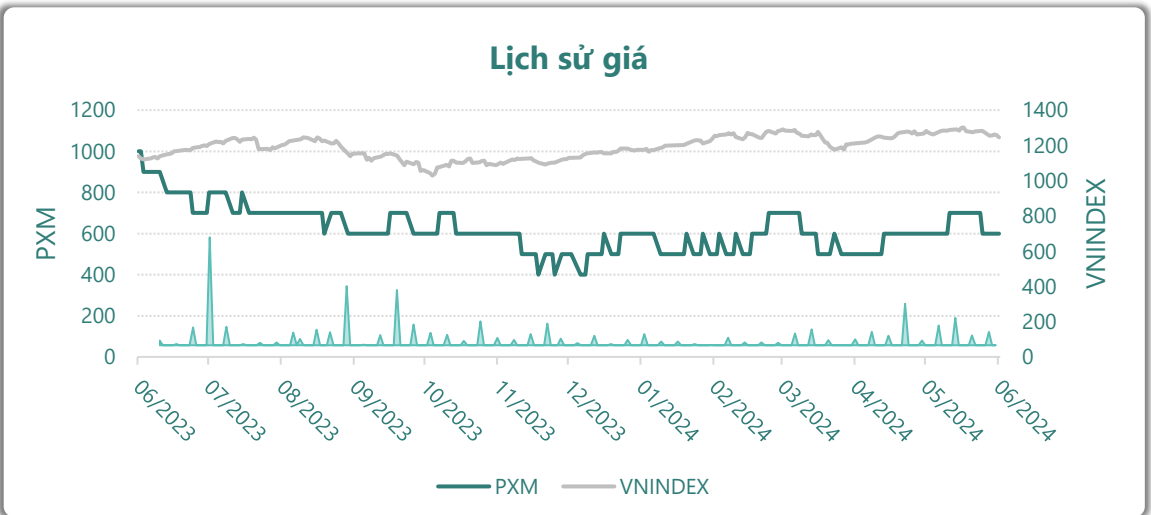
Tỷ suất lãi EBIT Q2/24
-166%
YoY: +/-▼ 22.3%

ROE (TTM) Q2/24
4.1%
YoY: +/-▼ 0.3%

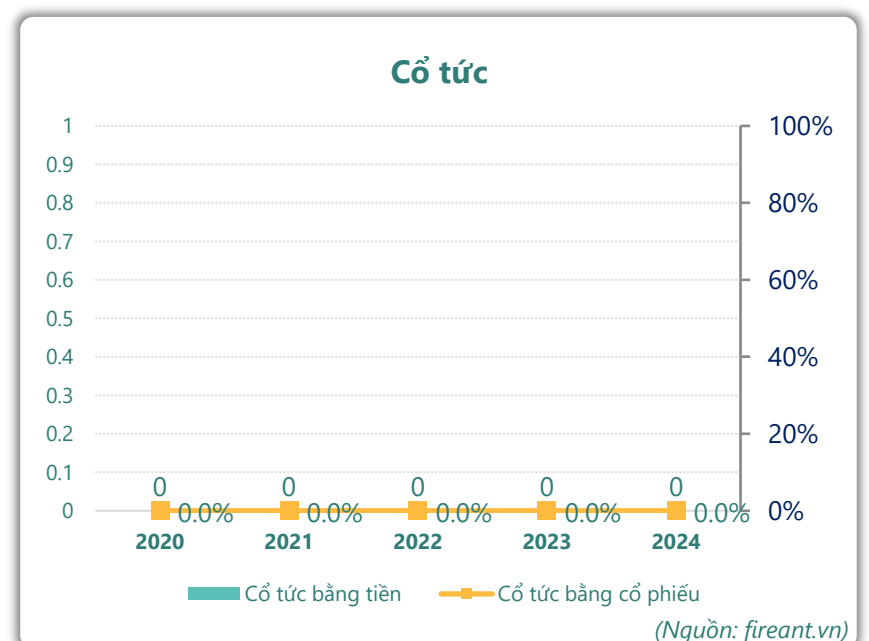
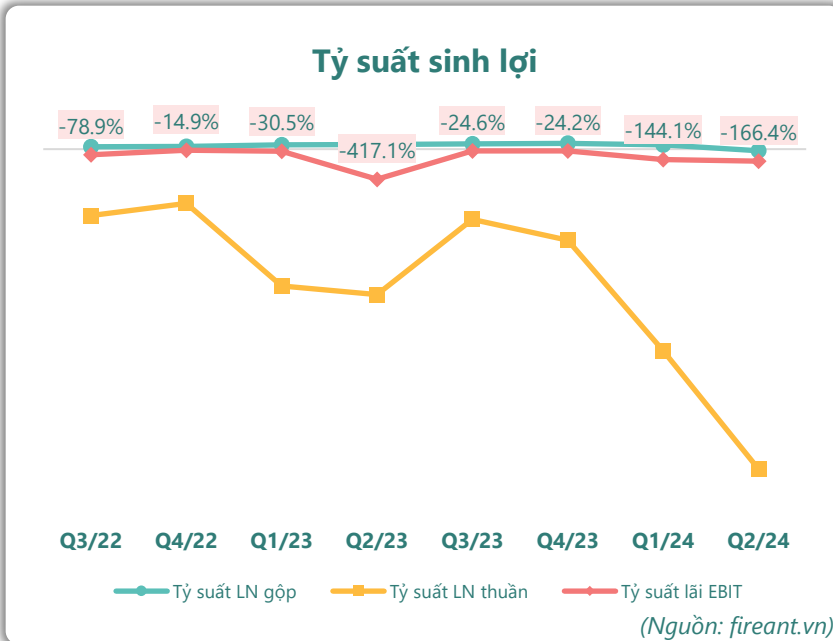
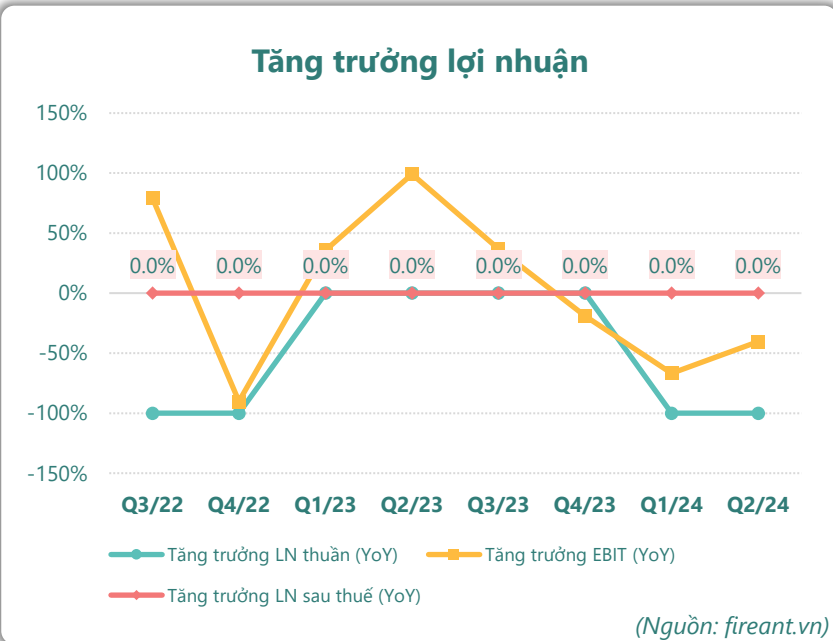
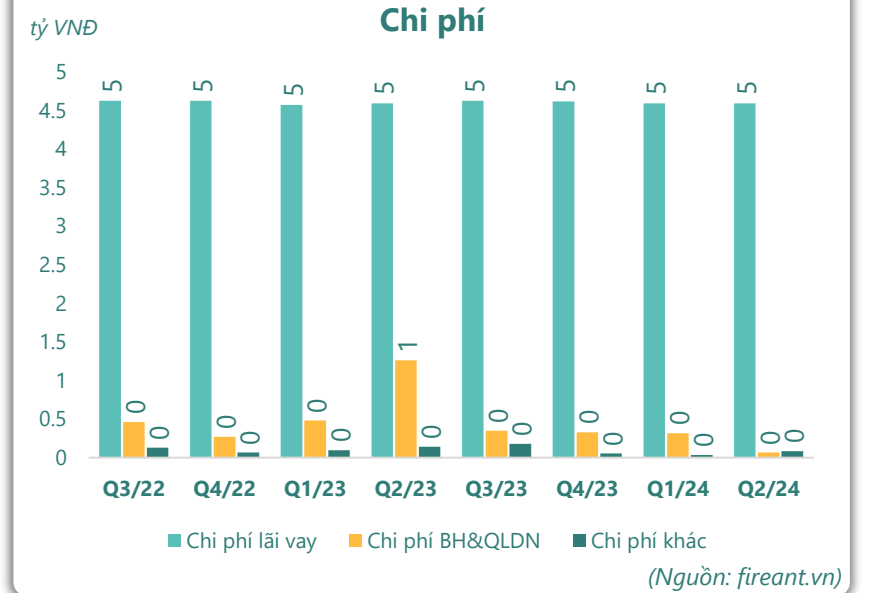
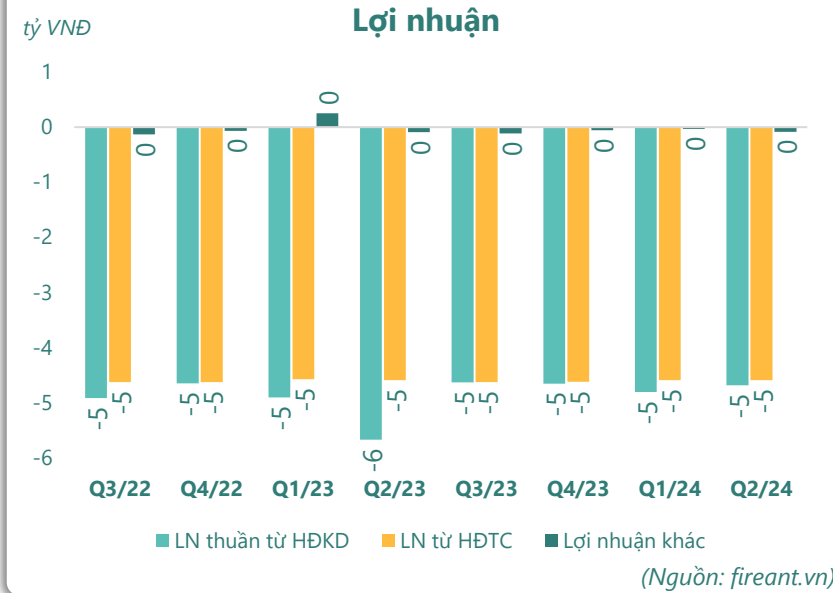
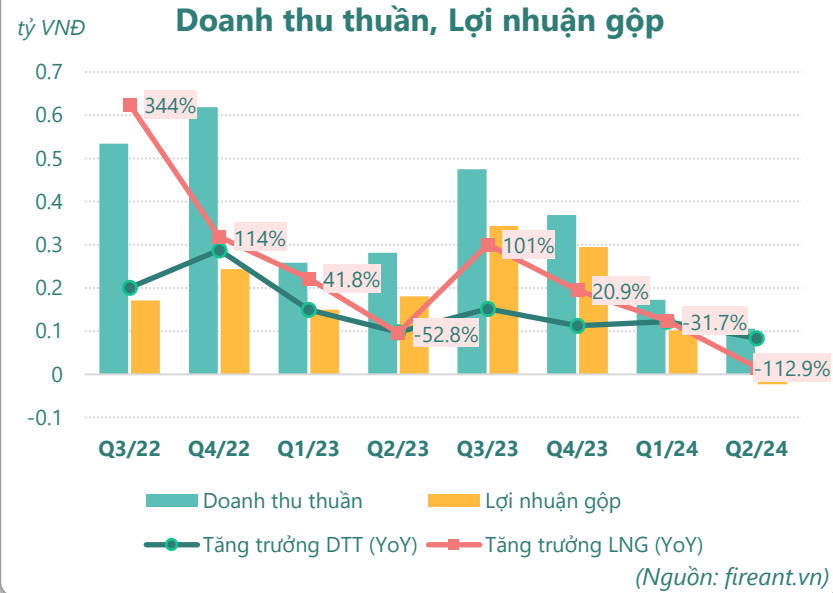
DT thuần 6T 2024
0.28
tỷ VNĐ
YoY: ▼0.26  -48.5%

LN thuần 6T 2024
-9.49
tỷ VNĐ
YoY: ▲ 1.11  10.3%

LN sau thuế 6T 2024
-9.61
tỷ VNĐ
YoY: ▲ 0.79  7.8%



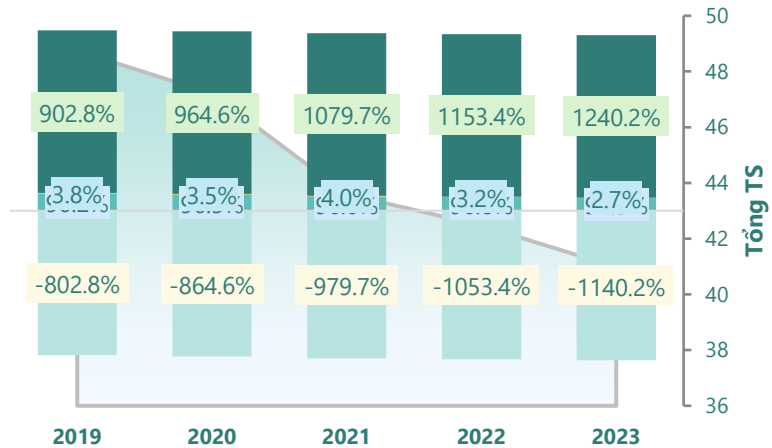
# KẾT QUẢ KINH DOANH



# TÀI SẢN - NGUỒN VỐN

## Cơ cấu Tổng tài sản

tỷ VNĐ

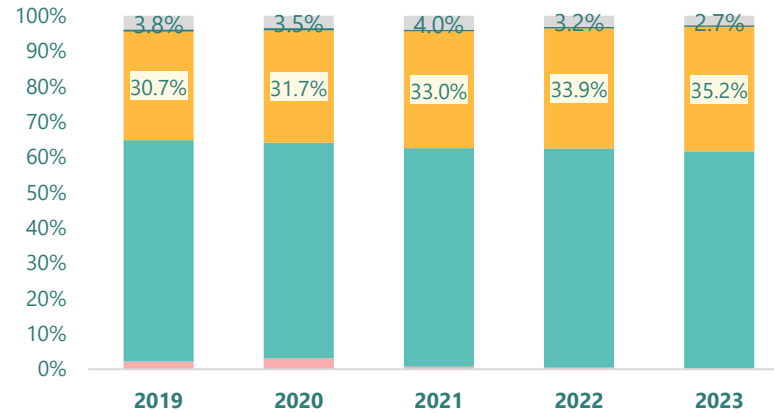


2019 2020 2021 2022 2023

Tổng tài sản TS ngắn hạn TS dài hạn Nợ phải trả Nguồn VCSH

(Nguồn: fireant.vn)

## Cơ cấu TS ngắn hạn/Tổng TS



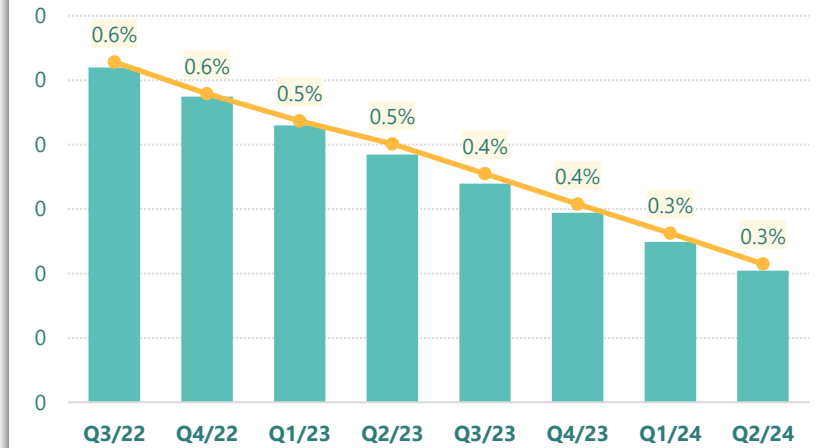
2019 2020 2021 2022 2023

Tiền và TĐ tiền Đầu tư TC ngắn hạn Phải thu ngắn hạn Hàng tồn kho TSNH khác TS dài hạn

(Nguồn: fireant.vn)

## Tài sản cố định

tỷ VNĐ



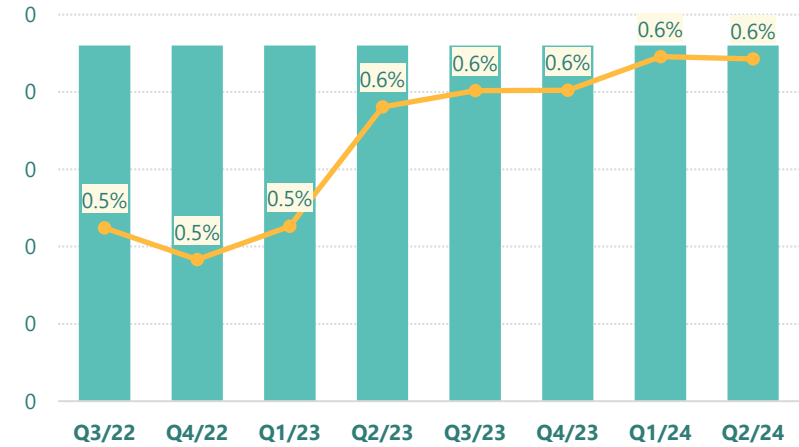
Q3/22 Q4/22 Q1/23 Q2/23 Q3/23 Q4/23 Q1/24 Q2/24

Tài sản cố định TSCĐ/Tổng TS

(Nguồn: fireant.vn)

## Tài sản dở dang

tỷ VNĐ



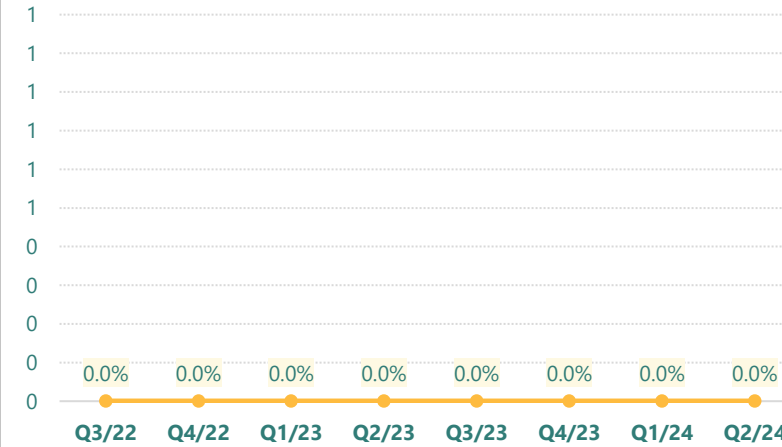
Q3/22 Q4/22 Q1/23 Q2/23 Q3/23 Q4/23 Q1/24 Q2/24

Tài sản dở dang TSDD dài hạn/Tổng TS

(Nguồn: fireant.vn)

## Đầu tư tài chính dài hạn

tỷ VNĐ



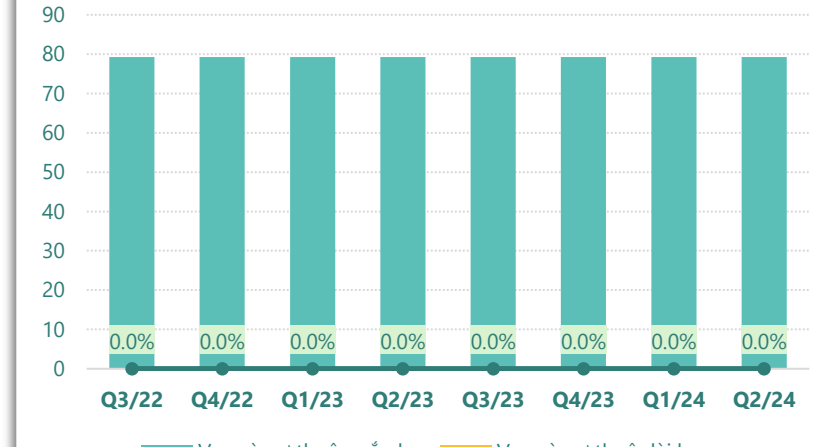
Q3/22 Q4/22 Q1/23 Q2/23 Q3/23 Q4/23 Q1/24 Q2/24

Đầu tư tài chính dài hạn ĐTTC dài hạn/Tổng TS

(Nguồn: fireant.vn)

## Nợ vay

tỷ VNĐ

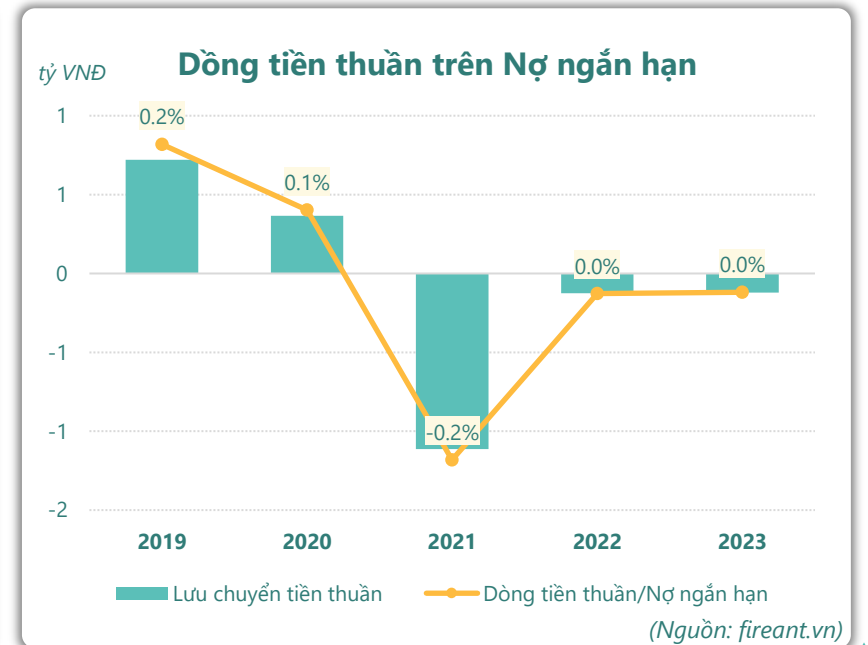
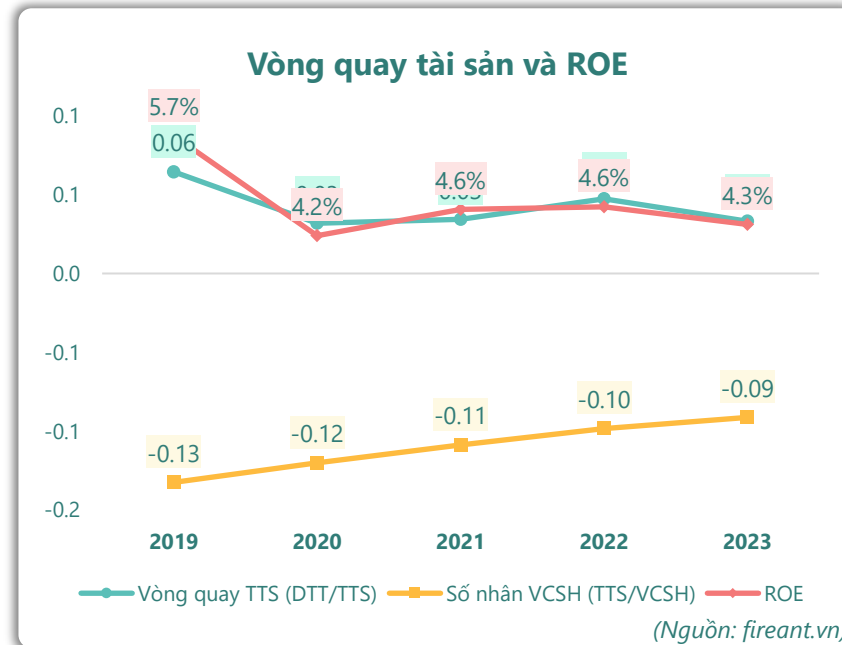
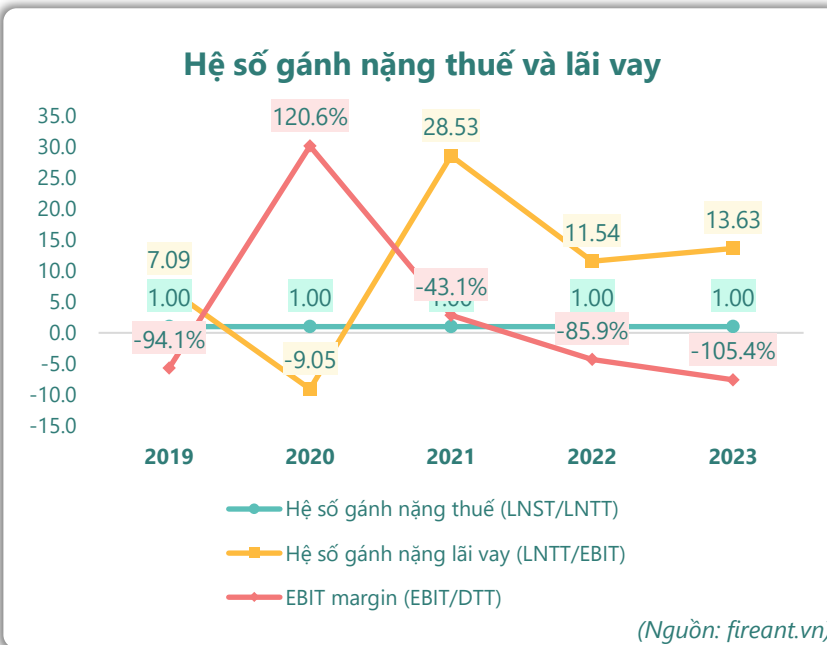
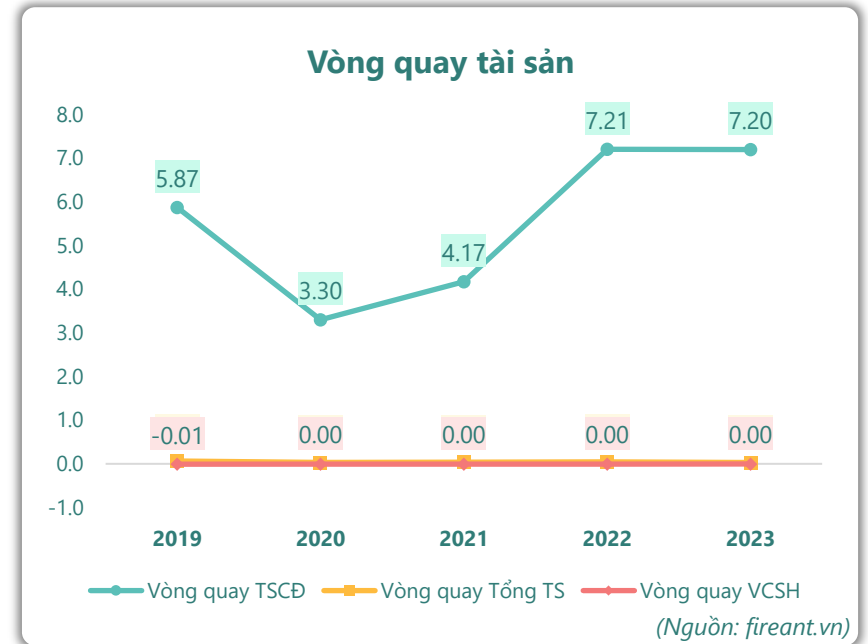
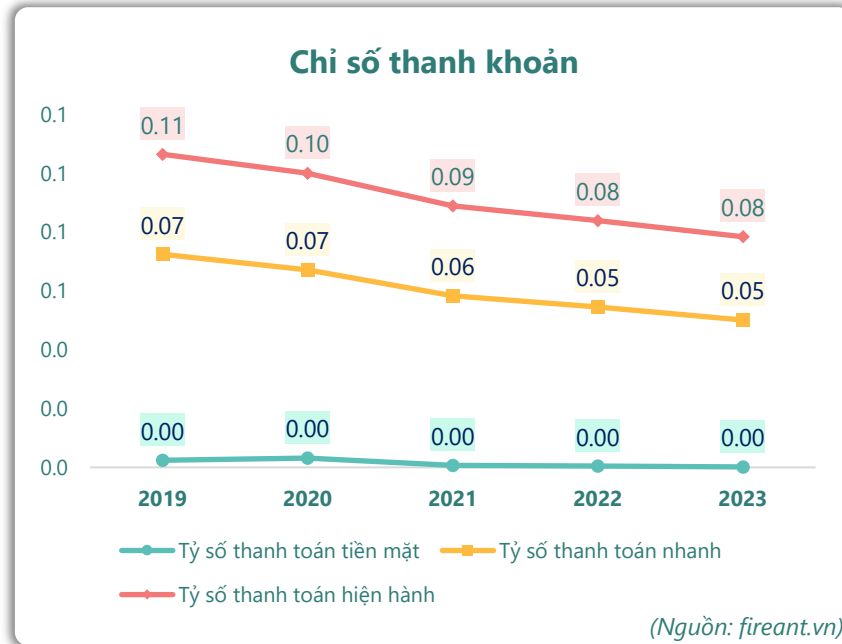
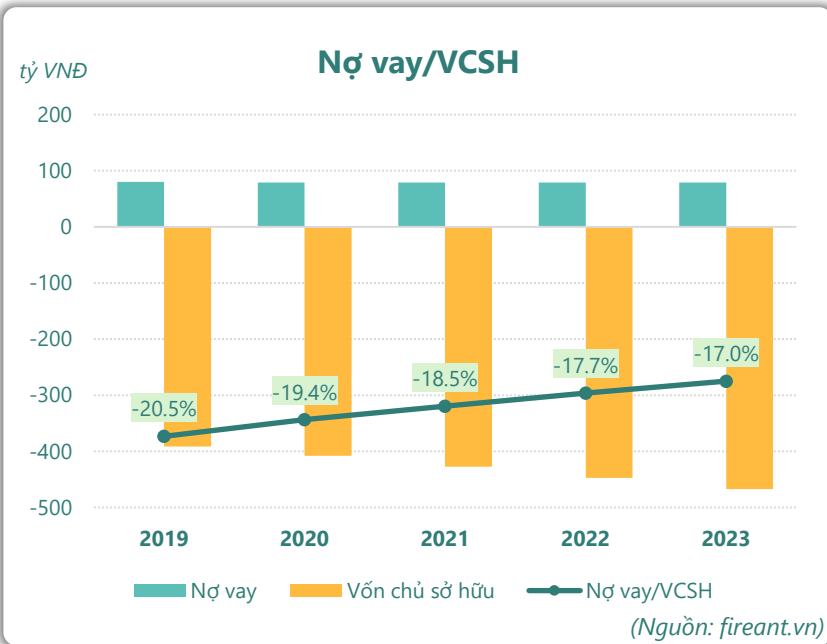


Q3/22 Q4/22 Q1/23 Q2/23 Q3/23 Q4/23 Q1/24 Q2/24

Vay và nợ thuê ngắn hạn Vay và nợ thuê dài hạn Tăng trưởng nợ vay

(Nguồn: fireant.vn)

## HIỆU QUẢ HOẠT ĐỘNG





KẾT QUẢ KINH DOANH

(tỷ VNĐ)	Q2/24	Q2/23	Thay đổi YoY	6T 2024	6T 2023	Thay đổi YoY
Doanh thu thuần	0.11	0.28	-62.3%	0.28	0.54	-48.5%
Giá vốn hàng bán	0.13	0.10	28.9%	0.20	0.21	-5.2%
Lợi nhuận gộp	-0.02	0.18	-113%	0.08	0.33	-76.1%
Doanh thu HĐTC	0.00	0.00		0.00	0.00	-97.3%
Chi phí TC	4.59	4.59	0.1%	9.19	9.17	0.2%
Chi phí lãi vay	4.59	4.59	0.1%	9.19	9.17	0.2%
LN trong công ty LKLD	0	0.00		0	0	
Chi phí bán hàng	0	0.00		0	0	
Chi phí QLDN	0.07	1.26	-94.7%	0.38	1.74	-77.9%
LN thuần từ HĐKD	-4.68	-5.67	17.4%	-9.49	-10.6	10.3%
Lợi nhuận khác	-0.09	-0.09	5.0%	-0.12	0.16	-175%
LN trước thuế	-4.77	-5.77	17.3%	-9.61	-10.4	7.8%
Lợi nhuận sau thuế	-4.77	-5.77	17.3%	-9.61	-10.4	7.8%
LNST của CĐ cty mẹ	-4.77	-5.77	17.3%	-9.61	-10.4	7.8%

(Nguồn: fireant.vn)

Lưu chuyển tiền tệ

(tỷ VNĐ)	Q1/23	Q2/23	Q3/23	Q4/23	Q1/24	Q2/24
Lưu chuyển tiền từ HĐKD	0.03	-0.14	-0.01	0.01	-0.05	0.00
Lưu chuyển tiền từ HĐĐT	0.00	0.00	0.00	0.00	0.00	0.00
Lưu chuyển tiền từ HĐTC	0	0	0	0	0	0
Tiền đầu kỳ	0.20	0.23	0.09	0.07	0.08	0.02
Lưu chuyển tiền thuần	0.03	-0.14	-0.01	0.01	-0.05	0.00
Ảnh hưởng tỷ giá	0	0	0	0	0	0
Tiền cuối kỳ	0.23	0.09	0.07	0.08	0.02	0.02

(Nguồn: fireant.vn)

CÂN ĐỐI KẾ TOÁN

(tỷ VNĐ)	Tại ngày 30/6/2024	Tại ngày 31/12/2023	Thay đổi
Tổng tài sản	40.7	41.0	-0.6%
Tài sản ngắn hạn	39.9	39.9	0.0%
Tiền và tương đương tiền	0.02	0.08	-70.8%
Đầu tư tài chính ngắn hạn	0	0	
Phải thu ngắn hạn	25.1	25.2	-0.4%
Hàng tồn kho	14.4	14.4	0.0%
Tài sản ngắn hạn khác	0.33	0.19	75.6%
Tài sản dài hạn	0.85	1.10	-23.2%
Phải thu dài hạn	0.01	0.01	0.0%
Tài sản cố định	0.10	0.15	-30.7%
Bất động sản đầu tư	0	0	
Tài sản dở dang	0.23	0.23	0.0%
Đầu tư tài chính dài hạn	0	0	
Tài sản dài hạn khác	0.51	0.72	-29.3%
Lợi thế thương mại	0	0	
Nợ phải trả	518	508	1.8%
Nợ ngắn hạn	518	508	1.8%
Vay và nợ thuê ngắn hạn	79.2	79.2	0.0%
Phải trả người bán ngắn hạn	125	125	0.0%
Nợ dài hạn	0	0	
Vay và nợ thuê dài hạn	0	0	
Nguồn vốn chủ sở hữu	-477	-467	-2.1%
Vốn chủ sở hữu	-477	-467	-2.1%
Vốn điều lệ	150	150	0.0%
Kinh phí và quỹ khác	0	0	

(Nguồn: fireant.vn)

