

Ngày 28/06/2024	8,500 VNĐ		
Thay đổi	1 tháng	3 tháng	6 tháng
	0.0%	0.0%	0.0%

	Q2/24	
ROE	11.9%	+/- YoY ▲ 4.4%

	Q2/24		
DT thuần	48.5	QoQ ▲ 12.2 ▲ 33.7%	YoY ▲ 13.3 ▲ 37.9%
		tỷ VNĐ	

	6T 2024	
DT thuần	84.8	YoY ▲ 20.6 ▲ 32.1%
		tỷ VNĐ

	Q2/24		
LN gộp	22.6	QoQ ▲ 6.80 ▲ 42.8%	YoY ▲ 11.9 ▲ 111%
		tỷ VNĐ	

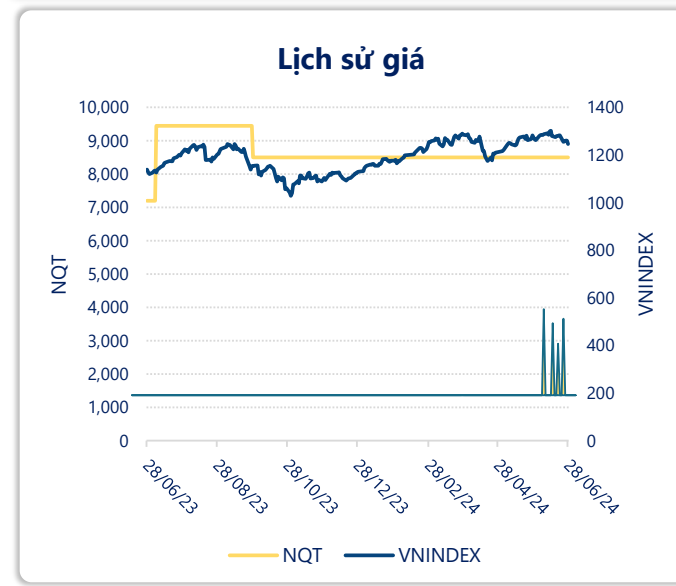
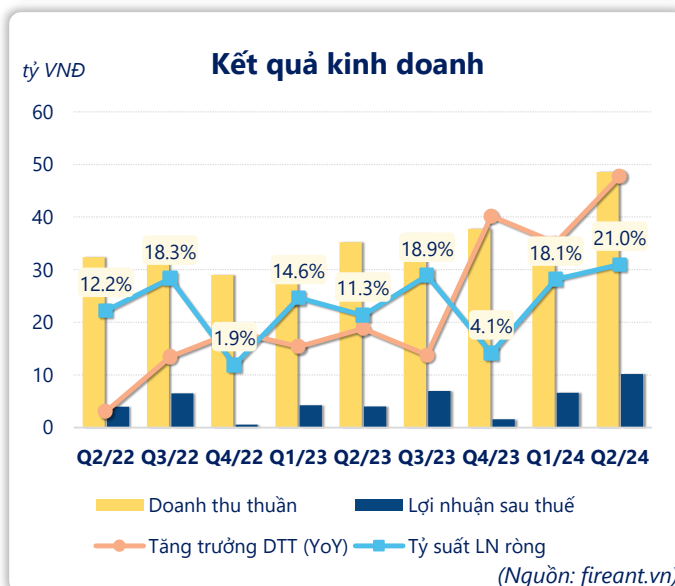
	6T 2024	
LN gộp	38.3	YoY ▲ 15.4 ▲ 67.4%
		tỷ VNĐ

	Q2/24		
LN thuần	12.6	QoQ ▲ 4.40 ▲ 53.1%	YoY ▲ 8.16 ▲ 183%
		tỷ VNĐ	

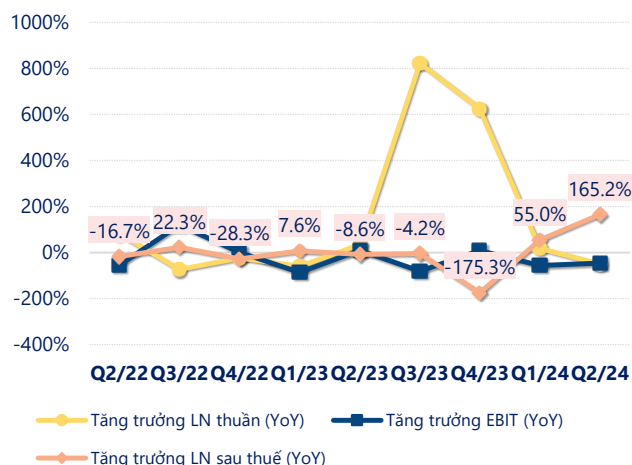
	6T 2024	
LN thuần	20.8	YoY ▲ 11.1 ▲ 113%
		tỷ VNĐ

	Q2/24		
LN sau thuế	10.2	QoQ ▲ 3.62 ▲ 54.7%	YoY ▲ 6.21 ▲ 155%
		tỷ VNĐ	

	6T 2024	
LN sau thuế	16.8	YoY ▲ 8.57 ▲ 104%
		tỷ VNĐ

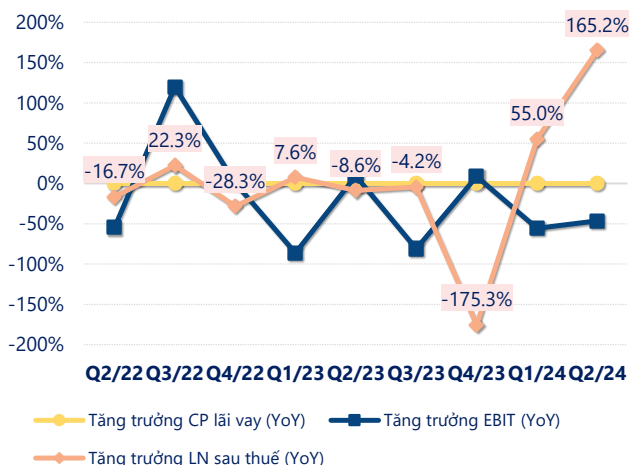


Tăng trưởng lợi nhuận



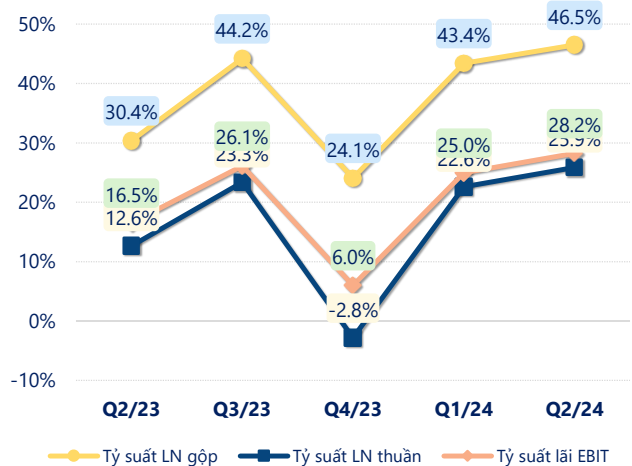
(Nguồn: fireant.vn)

Tăng trưởng chi phí



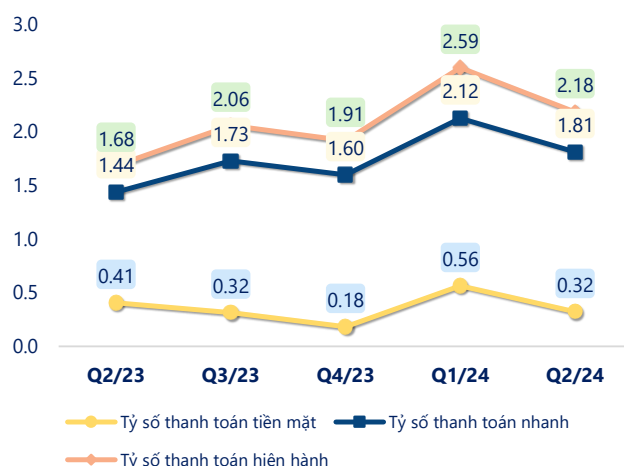
(Nguồn: fireant.vn)

Tỷ suất lợi nhuận



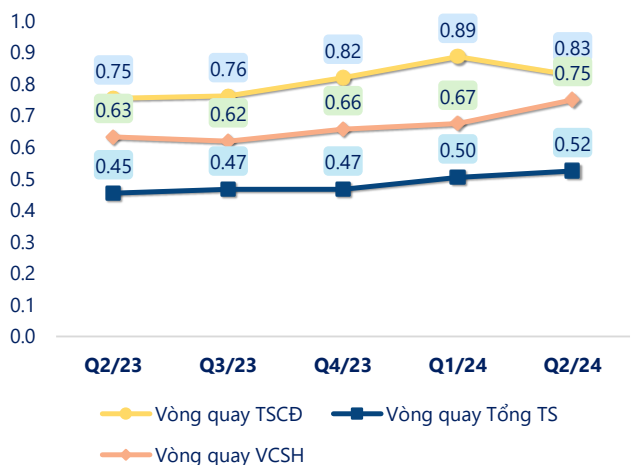
(Nguồn: fireant.vn)

Chỉ số thanh khoản



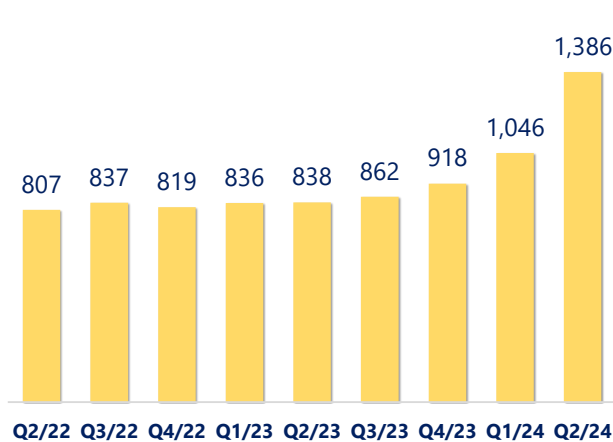
(Nguồn: fireant.vn)

Vòng quay tài sản



(Nguồn: fireant.vn)

EPS



(Nguồn: fireant.vn)

KẾT QUẢ KINH DOANH (tỷ VNĐ)	Q2/24	Q2/23	Thay đổi YoY	6T 2024	6T 2023	Thay đổi YoY
Doanh thu thuần	48.5	35.2	37.9%	84.8	64.2	32.1%
Giá vốn hàng bán	26.0	24.5	6.0%	46.5	41.3	12.5%
Lợi nhuận gộp	22.6	10.7	111%	38.3	22.9	67.4%
Doanh thu HĐTC	0.80	1.53	-47.4%	0.78	1.60	-51.1%
Chi phí TC	0.92	0.84	9.1%	1.75	1.24	40.8%
Chi phí lãi vay	0.92	0.84	9.1%	1.75	1.24	40.8%
LN trong công ty LKLD	0	0.00		0	0	
Chi phí bán hàng	6.61	3.63	82.1%	10.4	6.86	51.7%
Chi phí QLDN	3.30	3.32	-0.7%	6.20	6.65	-6.8%
LN thuần từ HĐKD	12.6	4.44	183%	20.8	9.74	113%
Lợi nhuận khác	0.24	0.54	-55.6%	0.26	0.55	-52.8%
LN trước thuế	12.8	4.99	156%	21.0	10.3	104%
Lợi nhuận sau thuế	10.2	3.99	155%	16.8	8.23	104%
LNST của CĐ cty mẹ	10.2	3.99	155%	16.8	8.23	104%

(Nguồn: fireant.vn)

