

Ngày 28/06/2024	18,500 VNĐ		
Thay đổi	1 tháng	3 tháng	6 tháng
	-1.1%	1.1%	6.3%

	Q2/24	
ROE	0.6%	+/- YoY ▼ 3.0%

	Q2/24		
DT thuần	403	QoQ	YoY
		▲ 307 ▲ 321%	▲ 161 ▲ 66.3%
	tỷ VNĐ		

	6T 2024	
DT thuần	498	YoY
		▲ 18.0 ▲ 3.8%
	tỷ VNĐ	

	Q2/24		
LN gộp	33.1	QoQ	YoY
		▲ 17.9 ▲ 118%	▲ 3.40 ▲ 11.3%
	tỷ VNĐ		

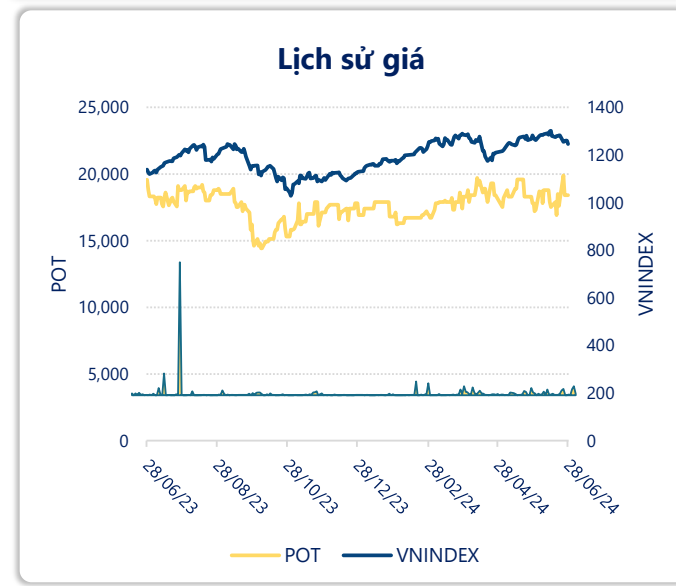
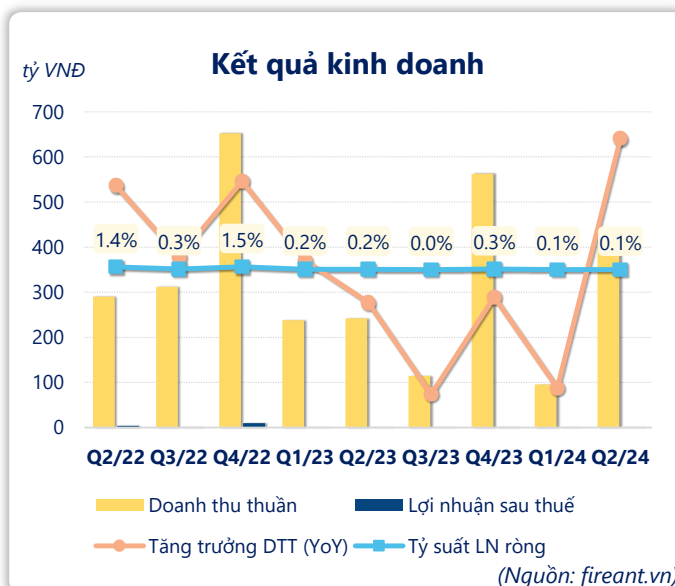
	6T 2024	
LN gộp	48.3	YoY
		▼ 7.70 ▼ 13.8%
	tỷ VNĐ	

	Q2/24		
LN thuần	-7.08	QoQ	YoY
		▼ 7.52 ▼ 1708%	▼ 8.87 ▼ 495%
	tỷ VNĐ		

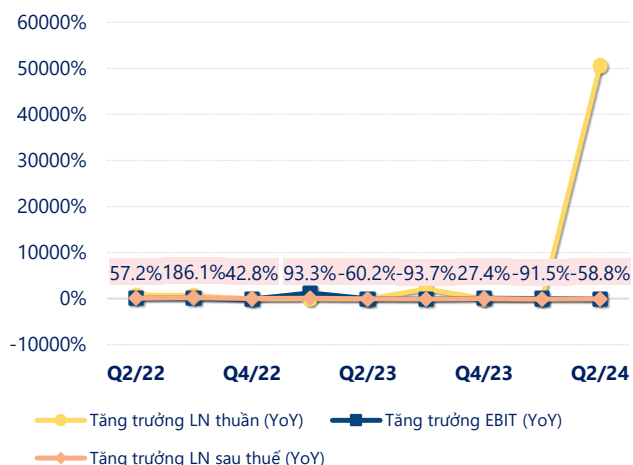
	6T 2024	
LN thuần	-6.64	YoY
		▼ 9.48 ▼ 334%
	tỷ VNĐ	

	Q2/24		
LN sau thuế	0.24	QoQ	YoY
		▲ 0.17 ▲ 241%	▼ 0.17 ▼ 41.7%
	tỷ VNĐ		

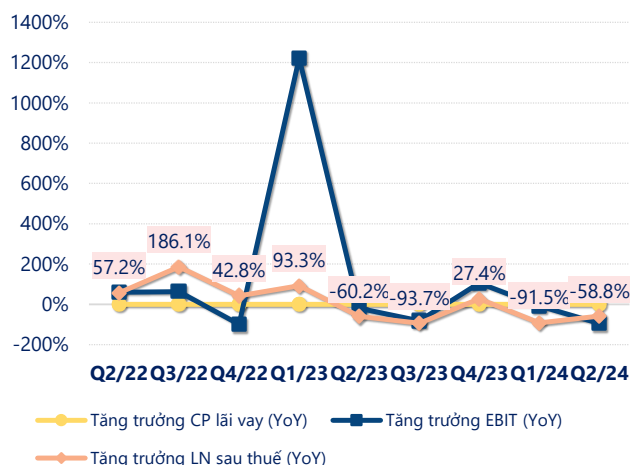
	6T 2024	
LN sau thuế	0.31	YoY
		▼ 0.66 ▼ 67.7%
	tỷ VNĐ	



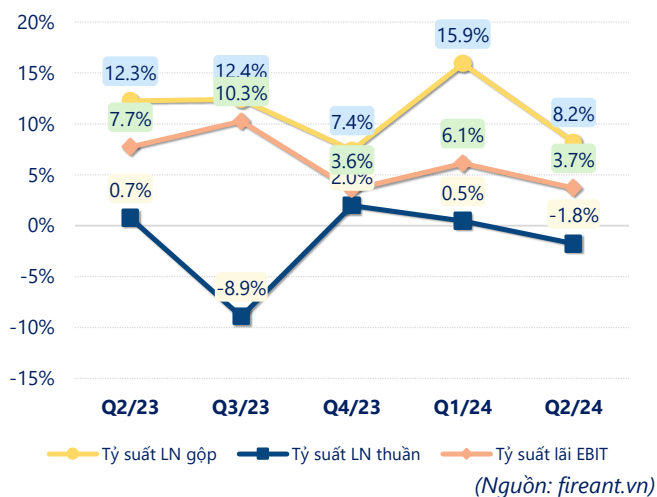
Tăng trưởng lợi nhuận



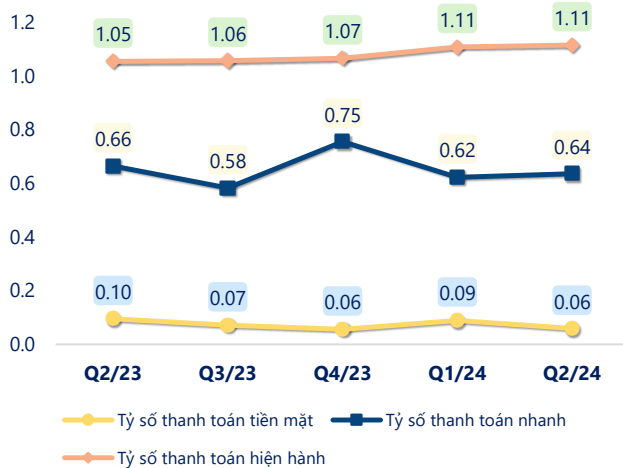
Tăng trưởng chi phí



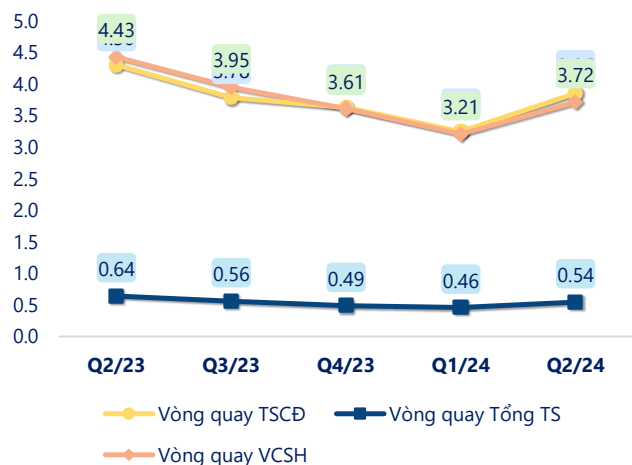
Tỷ suất lợi nhuận



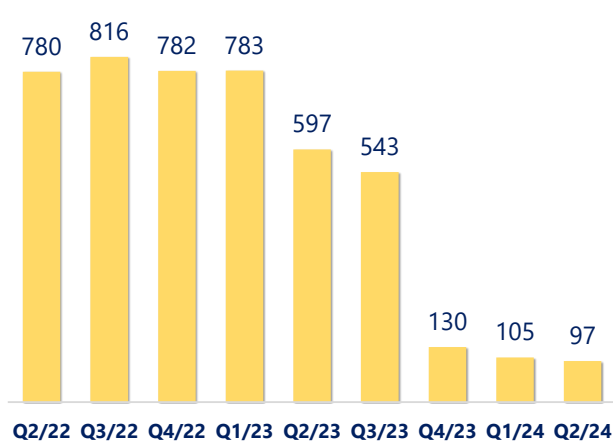
Chỉ số thanh khoản



Vòng quay tài sản



EPS



KẾT QUẢ KINH DOANH (tỷ VNĐ)	Q2/24	Q2/23	Thay đổi YoY	6T 2024	6T 2023	Thay đổi YoY
Doanh thu thuần	403	242	66.3%	498	480	3.8%
Giá vốn hàng bán	369	212	74.3%	450	424	6.1%
Lợi nhuận gộp	33.1	29.7	11.3%	48.3	56.0	-13.8%
Doanh thu HĐTC	0.81	0.39	108%	0.97	0.55	76.7%
Chi phí TC	15.5	18.2	-15.1%	21.2	29.1	-27.1%
Chi phí lãi vay	14.5	17.9	-18.9%	20.3	28.9	-29.8%
LN trong công ty LKLD	0	0.00		0	0	
Chi phí bán hàng	2.55	0.19	1241%	4.75	3.65	30.4%
Chi phí QLDN	23.0	9.92	131%	29.9	20.9	42.7%
LN thuần từ HĐKD	-7.08	1.79	-495%	-6.64	2.84	-334%
Lợi nhuận khác	7.48	-0.99	856%	7.13	-1.29	653%
LN trước thuế	0.40	0.81	-50.0%	0.49	1.55	-68.1%
Lợi nhuận sau thuế	0.24	0.41	-41.7%	0.31	0.97	-67.7%
LNST của CĐ cty mẹ	0.24	0.41	-41.7%	0.31	0.97	-67.7%

(Nguồn: fireant.vn)

