

Ngày 28/06/2024	11,300 VNĐ		
Thay đổi	1 tháng	3 tháng	6 tháng
	1.8%	6.7%	1.3%

	Q2/24	
ROE	6.4%	+/- YoY ▲ 2.2%

	Q2/24		
DT thuần	182	QoQ ▲ 3.00	YoY ▲ 4.00
		▲ 1.6%	▲ 2.2%
	tỷ VNĐ		

	6T 2024	
DT thuần	361	YoY ▼ 2.00
		▼ 0.6%
	tỷ VNĐ	

	Q2/24		
LN gộp	19.3	QoQ ▲ 0.80	YoY ▼ 1.70
		▲ 4.5%	▼ 8.0%
	tỷ VNĐ		

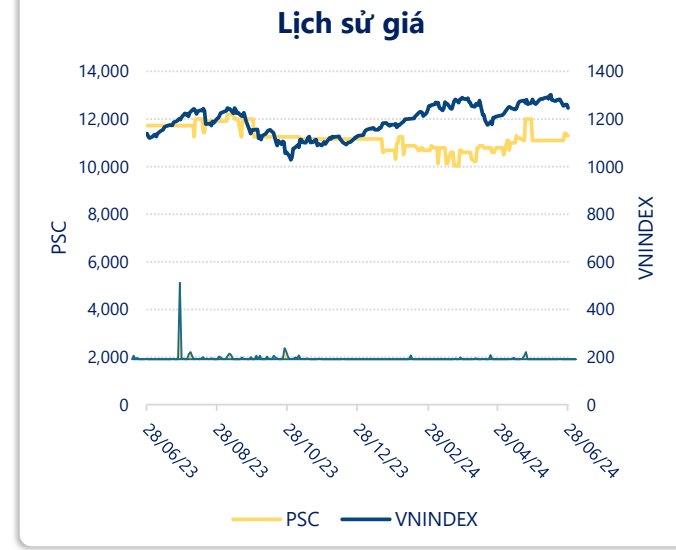
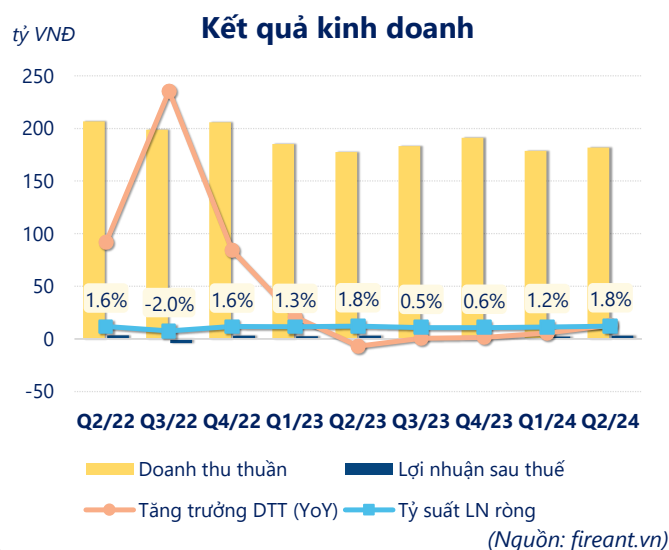
	6T 2024	
LN gộp	37.8	YoY ▼ 0.80
		▼ 1.9%
	tỷ VNĐ	

	Q2/24		
LN thuần	2.59	QoQ ▼ 0.06	YoY ▼ 1.61
		▼ 2.2%	▼ 38.3%
	tỷ VNĐ		

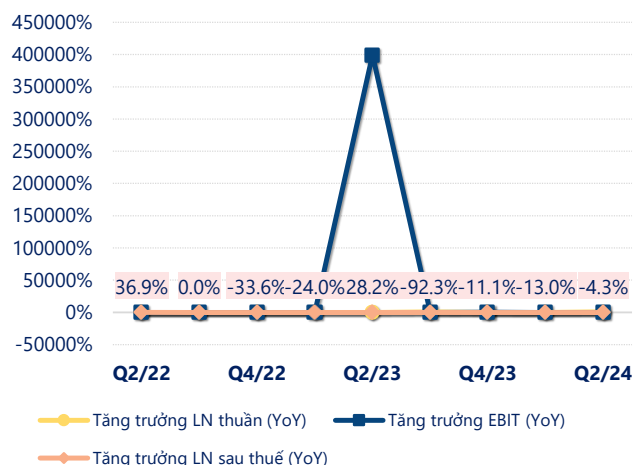
	6T 2024	
LN thuần	5.24	YoY ▼ 2.00
		▼ 27.6%
	tỷ VNĐ	

	Q2/24		
LN sau thuế	3.24	QoQ ▲ 1.12	YoY ▲ 0.03
		▲ 52.9%	▲ 1.0%
	tỷ VNĐ		

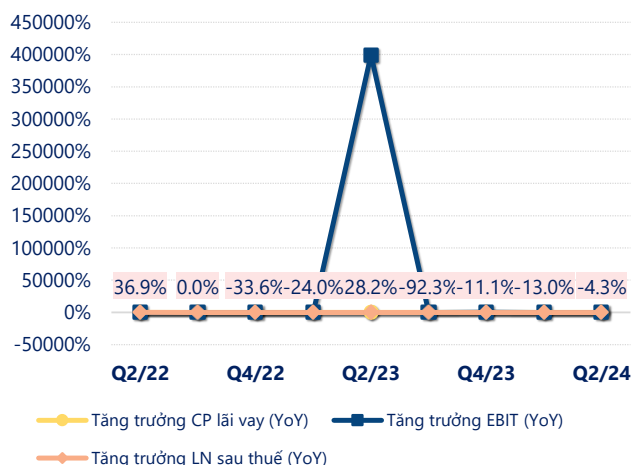
	6T 2024	
LN sau thuế	5.36	YoY ▼ 0.29
		▼ 5.0%
	tỷ VNĐ	



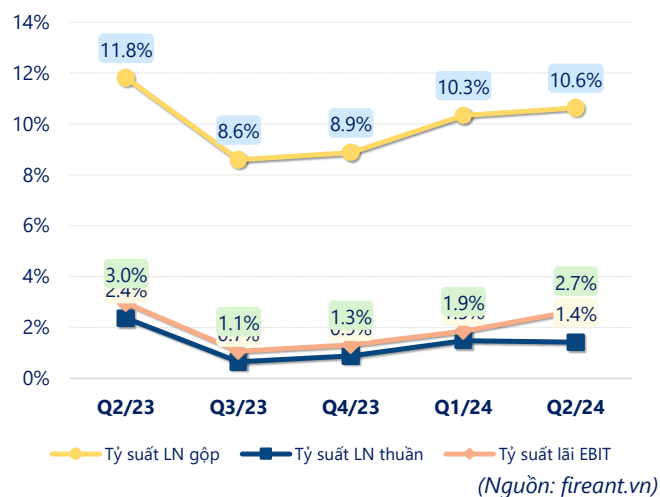
Tăng trưởng lợi nhuận



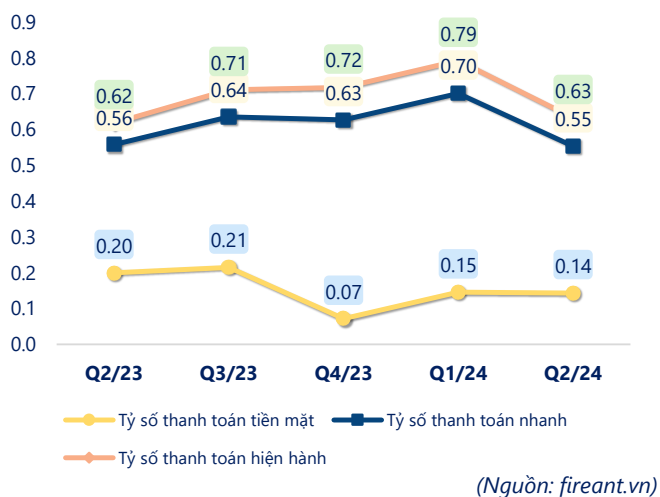
Tăng trưởng chi phí



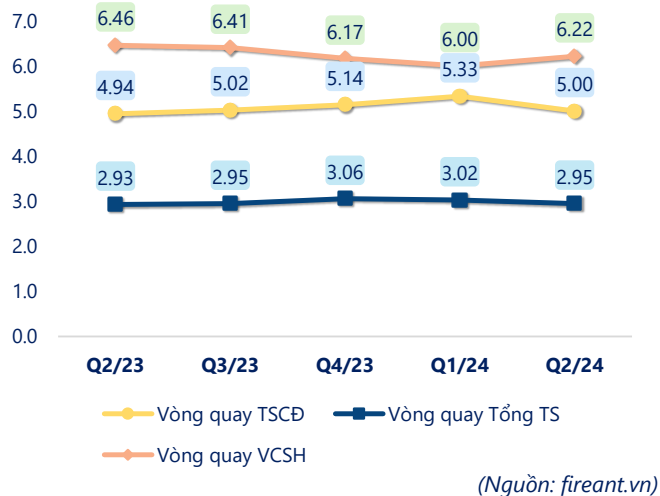
Tỷ suất lợi nhuận



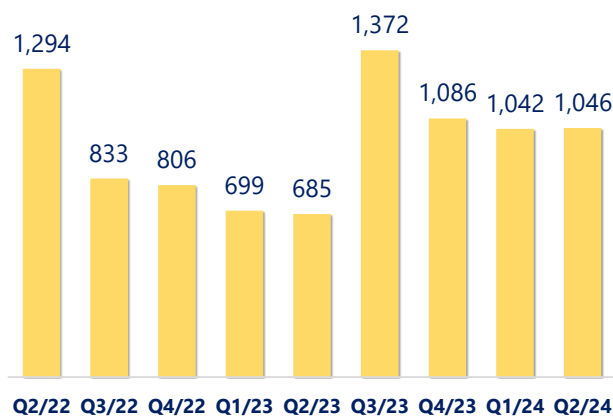
Chỉ số thanh khoản



Vòng quay tài sản



EPS



KẾT QUẢ KINH DOANH (tỷ VNĐ)	Q2/24	Q2/23	Thay đổi YoY	6T 2024	6T 2023	Thay đổi YoY
Doanh thu thuần	182	178	2.2%	361	363	-0.6%
Giá vốn hàng bán	163	157	3.6%	323	324	-0.4%
Lợi nhuận gộp	19.3	21.0	-8.0%	37.8	38.6	-1.9%
Doanh thu HĐTC	0.03	0.03	11.5%	0.04	0.04	3.8%
Chi phí TC	0.70	1.09	-35.5%	1.37	2.27	-39.6%
Chi phí lãi vay	0.58	0.98	-40.9%	1.25	2.15	-42.0%
LN trong công ty LKLD	0	0.00		0	0	
Chi phí bán hàng	4.88	6.30	-22.5%	11.6	13.0	-10.9%
Chi phí QLDN	11.2	9.41	18.9%	19.7	16.1	22.1%
LN thuần từ HĐKD	2.59	4.20	-38.3%	5.24	7.24	-27.6%
Lợi nhuận khác	1.67	0.07	2279%	1.67	0.08	2089%
LN trước thuế	4.26	4.27	-0.3%	6.91	7.32	-5.6%
Lợi nhuận sau thuế	3.24	3.21	1.0%	5.36	5.65	-5.0%
LNST của CĐ cty mẹ	3.24	3.21	1.0%	5.36	5.65	-5.0%

(Nguồn: fireant.vn)

