

Ngày <b>28/06/2024</b>	<b>8,700 VNĐ</b>		
<b>Thay đổi</b>	1 tháng	3 tháng	6 tháng
	<b>1.2%</b>	<b>8.7%</b>	<b>8.7%</b>

	Q2/24	
<b>ROE</b>	<b>1.4%</b>	+/- YoY <b>▲ 4.3%</b>

	Q2/24		
<b>DT thuần</b>	<b>671</b>	QoQ <b>▲ 38.0</b>	YoY <b>▲ 21.0</b>
		<b>▲ 6.0%</b>	<b>▲ 3.2%</b>
	tỷ VNĐ		

	6T 2024	
<b>DT thuần</b>	<b>1,303</b>	YoY <b>▼ 165</b>
		<b>▼ 11.2%</b>
	tỷ VNĐ	

	Q2/24		
<b>LN gộp</b>	<b>12.2</b>	QoQ <b>▼ 0.90</b>	YoY <b>▲ 1.60</b>
		<b>▼ 6.9%</b>	<b>▲ 15.0%</b>
	tỷ VNĐ		

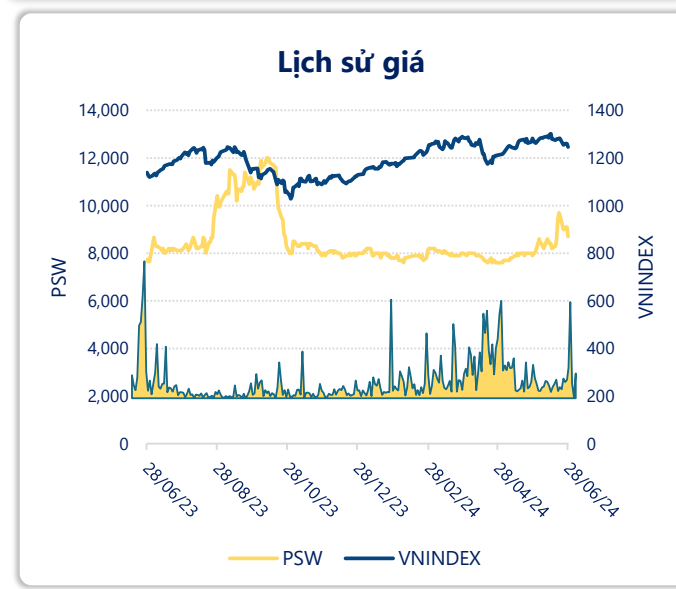
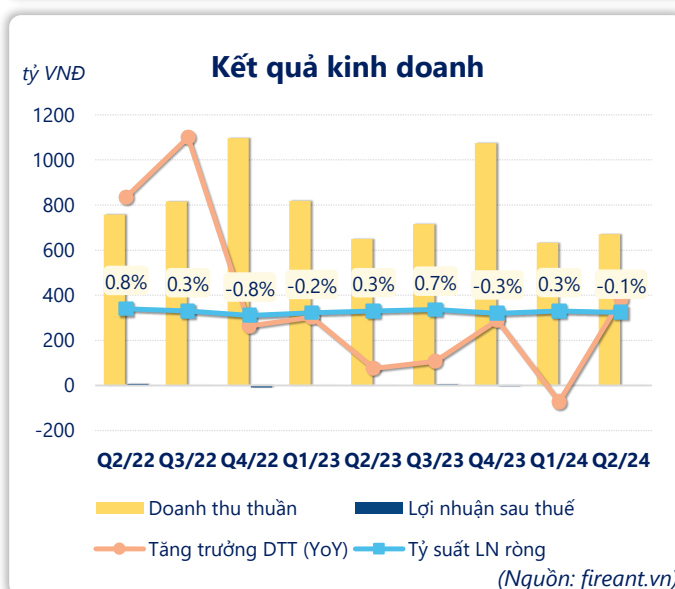
	6T 2024	
<b>LN gộp</b>	<b>25.3</b>	YoY <b>▲ 7.30</b>
		<b>▲ 40.5%</b>
	tỷ VNĐ	

	Q2/24		
<b>LN thuần</b>	<b>-0.96</b>	QoQ <b>▼ 3.42</b>	YoY <b>▼ 2.74</b>
		<b>▼ 139%</b>	<b>▼ 154%</b>
	tỷ VNĐ		

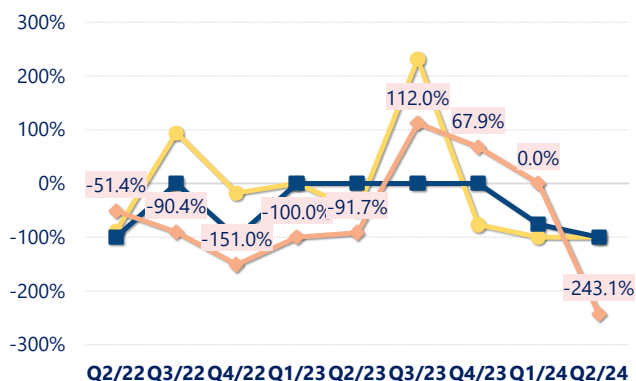
	6T 2024	
<b>LN thuần</b>	<b>1.50</b>	YoY <b>▲ 1.05</b>
		<b>▲ 234%</b>
	tỷ VNĐ	

	Q2/24		
<b>LN sau thuế</b>	<b>-0.77</b>	QoQ <b>▼ 2.71</b>	YoY <b>▼ 2.52</b>
		<b>▼ 139%</b>	<b>▼ 144%</b>
	tỷ VNĐ		

	6T 2024	
<b>LN sau thuế</b>	<b>1.17</b>	YoY <b>▲ 0.77</b>
		<b>▲ 191%</b>
	tỷ VNĐ	



## Tăng trưởng lợi nhuận

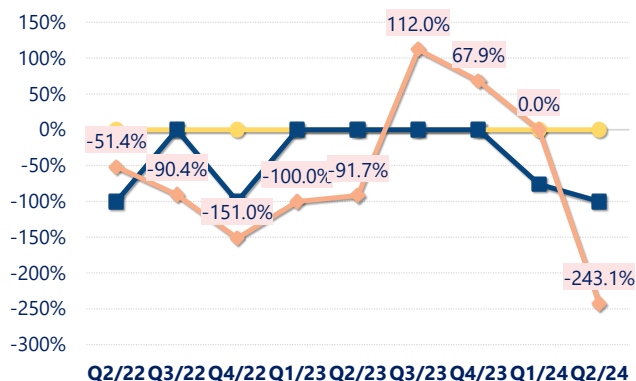


Q2/22 Q3/22 Q4/22 Q1/23 Q2/23 Q3/23 Q4/23 Q1/24 Q2/24

— Tăng trưởng LN thuần (YoY) — Tăng trưởng EBIT (YoY)  
— Tăng trưởng LN sau thuế (YoY)

(Nguồn: fireant.vn)

## Tăng trưởng chi phí

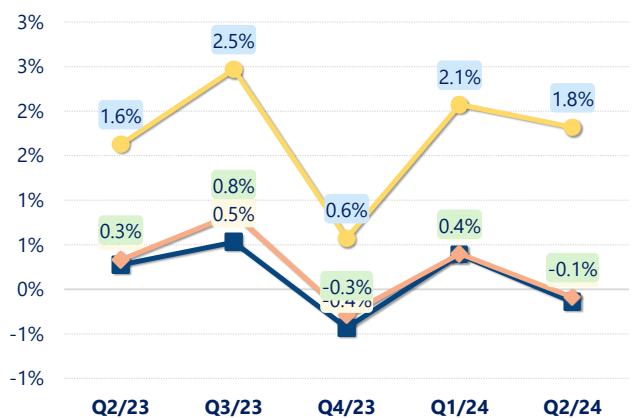


Q2/22 Q3/22 Q4/22 Q1/23 Q2/23 Q3/23 Q4/23 Q1/24 Q2/24

— Tăng trưởng CP lãi vay (YoY) — Tăng trưởng EBIT (YoY)  
— Tăng trưởng LN sau thuế (YoY)

(Nguồn: fireant.vn)

## Tỷ suất lợi nhuận

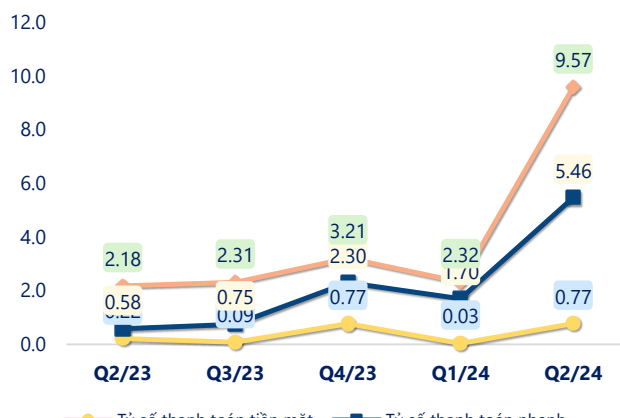


Q2/23 Q3/23 Q4/23 Q1/24 Q2/24

— Tỷ suất LN góp — Tỷ suất LN thuần — Tỷ suất lãi EBIT

(Nguồn: fireant.vn)

## Chỉ số thanh khoản

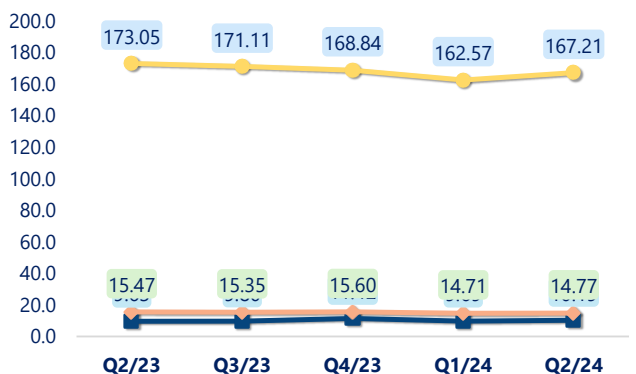


Q2/23 Q3/23 Q4/23 Q1/24 Q2/24

— Tỷ số thanh toán tiền mặt — Tỷ số thanh toán nhanh  
— Tỷ số thanh toán hiện hành

(Nguồn: fireant.vn)

## Vòng quay tài sản

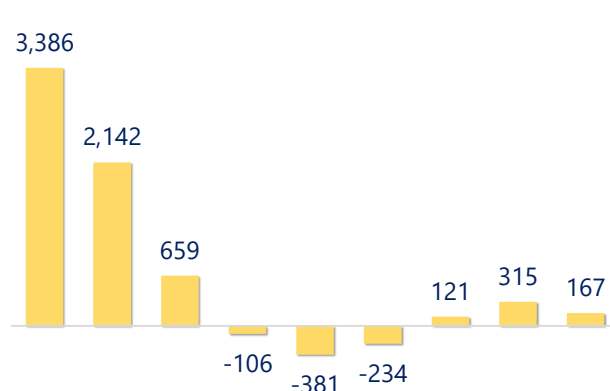


Q2/23 Q3/23 Q4/23 Q1/24 Q2/24

— Vòng quay TSCĐ — Vòng quay Tổng TS  
— Vòng quay VCSH

(Nguồn: fireant.vn)

## EPS



Q2/22 Q3/22 Q4/22 Q1/23 Q2/23 Q3/23 Q4/23 Q1/24 Q2/24

(Nguồn: fireant.vn)

KẾT QUẢ KINH DOANH (tỷ VNĐ)	Q2/24	Q2/23	Thay đổi YoY	6T 2024	6T 2023	Thay đổi YoY
<b>Doanh thu thuần</b>	<b>671</b>	<b>650</b>	<b>3.2%</b>	<b>1,303</b>	<b>1,468</b>	<b>-11.2%</b>
Giá vốn hàng bán	659	639	3.1%	1,278	1,450	-11.8%
<b>Lợi nhuận gộp</b>	<b>12.2</b>	<b>10.6</b>	<b>15.0%</b>	<b>25.3</b>	<b>18.0</b>	<b>40.5%</b>
Doanh thu HĐTC	0.01	0.19	-93.8%	0.13	0.71	-81.2%
Chi phí TC	0.36	0.28	28.4%	0.45	0.56	-18.5%
<b>Chi phí lãi vay</b>	<b>0.36</b>	<b>0.28</b>	<b>28.4%</b>	<b>0.45</b>	<b>0.55</b>	<b>-17.6%</b>
LN trong công ty LKLD	<b>0</b>	<b>0.00</b>		<b>0</b>	<b>0</b>	
Chi phí bán hàng	9.05	5.14	76.1%	15.6	10.8	43.9%
Chi phí QLDN	<b>3.75</b>	<b>3.56</b>	<b>5.2%</b>	<b>7.88</b>	<b>6.86</b>	<b>14.8%</b>
<b>LN thuần từ HĐKD</b>	<b>-0.96</b>	<b>1.78</b>	<b>-154%</b>	<b>1.50</b>	<b>0.45</b>	<b>234%</b>
Lợi nhuận khác	<b>0</b>	<b>0.10</b>	<b>-100%</b>	<b>-0.04</b>	<b>0.09</b>	<b>-141%</b>
<b>LN trước thuế</b>	<b>-0.96</b>	<b>1.89</b>	<b>-151%</b>	<b>1.47</b>	<b>0.54</b>	<b>173%</b>
<b>Lợi nhuận sau thuế</b>	<b>-0.77</b>	<b>1.75</b>	<b>-144%</b>	<b>1.17</b>	<b>0.40</b>	<b>191%</b>
<b>LNST của CĐ cty mẹ</b>	<b>-0.77</b>	<b>1.75</b>	<b>-144%</b>	<b>1.17</b>	<b>0.40</b>	<b>191%</b>

(Nguồn: fireant.vn)

