

Ngày 28/06/2024	3,900 VNĐ		
Thay đổi	1 tháng	3 tháng	6 tháng
	2.6%	-4.9%	-4.9%

	Q2/24	
ROE	1.1%	+/- YoY ▲ 0.3%

	Q2/24		
DT thuần	300	QoQ	YoY
		▲ 10.0	▼ 43.0
		▲ 3.6%	▼ 12.4%
	tỷ VNĐ		

	6T 2024	
DT thuần	590	YoY
		▼ 5.00
		▼ 0.8%
	tỷ VNĐ	

	Q2/24		
LN gộp	30.4	QoQ	YoY
		▲ 0.80	▼ 9.10
		▲ 2.8%	▼ 23.0%
	tỷ VNĐ		

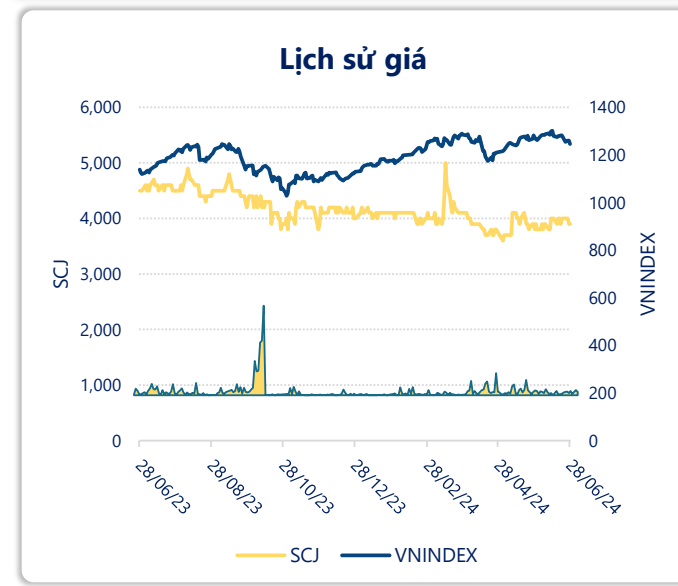
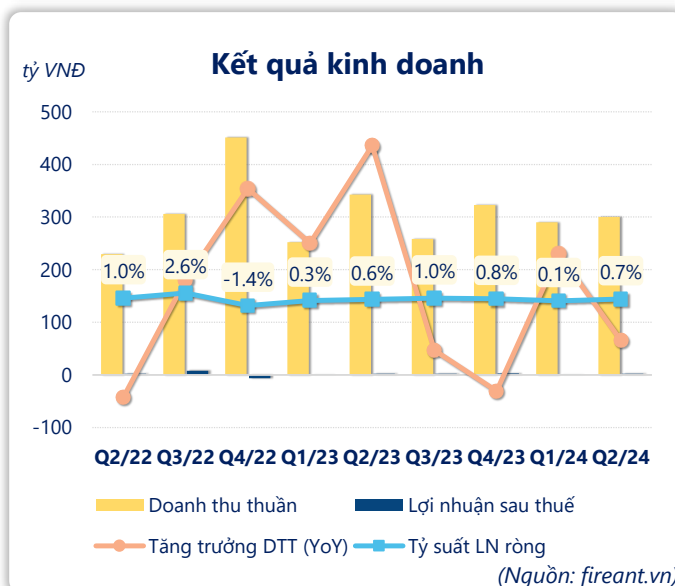
	6T 2024	
LN gộp	60.0	YoY
		▼ 15.3
		▼ 20.3%
	tỷ VNĐ	

	Q2/24		
LN thuần	3.22	QoQ	YoY
		▲ 2.80	▲ 0.56
		▲ 667%	▲ 21.2%
	tỷ VNĐ		

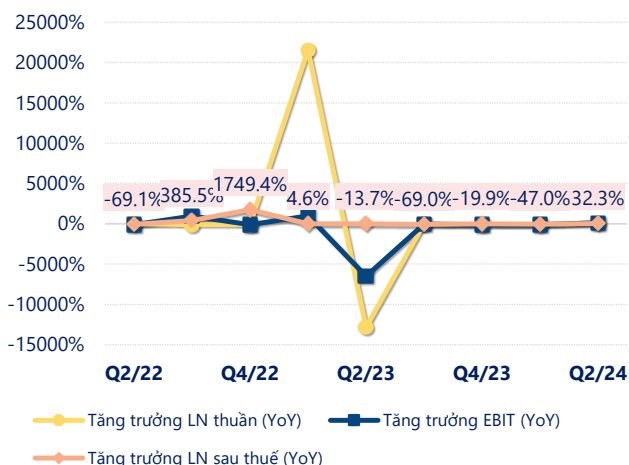
	6T 2024	
LN thuần	3.65	YoY
		▲ 0.22
		▲ 6.4%
	tỷ VNĐ	

	Q2/24		
LN sau thuế	2.09	QoQ	YoY
		▲ 1.75	▲ 0.07
		▲ 515%	▲ 3.6%
	tỷ VNĐ		

	6T 2024	
LN sau thuế	2.43	YoY
		▼ 0.23
		▼ 8.6%
	tỷ VNĐ	

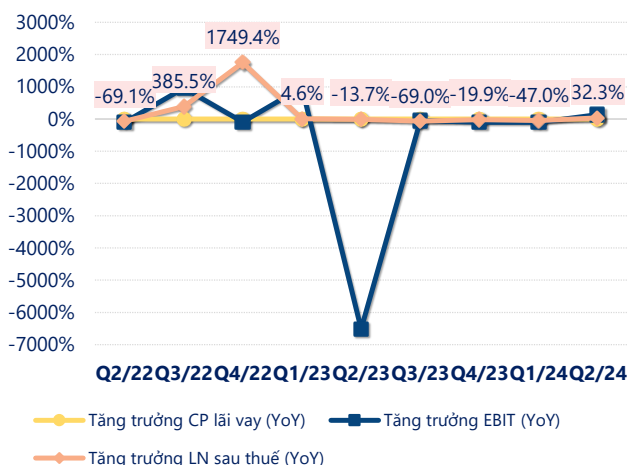


Tăng trưởng lợi nhuận



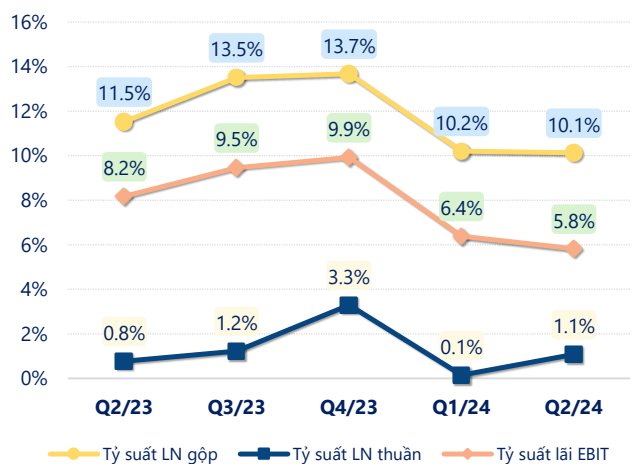
(Nguồn: fireant.vn)

Tăng trưởng chi phí



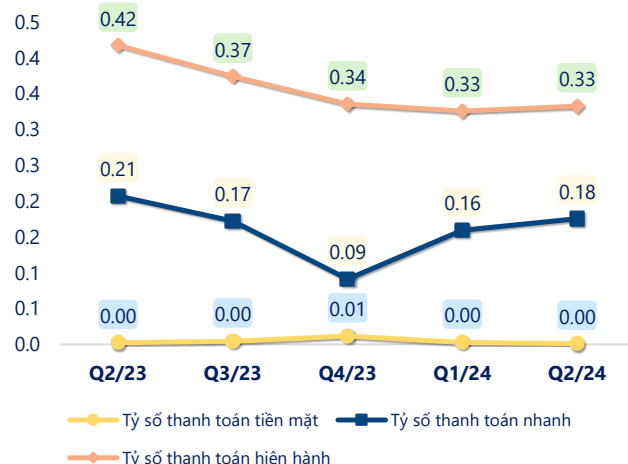
(Nguồn: fireant.vn)

Tỷ suất lợi nhuận



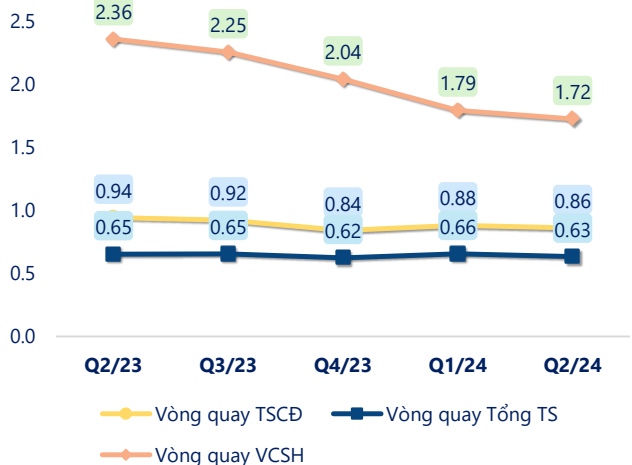
(Nguồn: fireant.vn)

Chỉ số thanh khoản



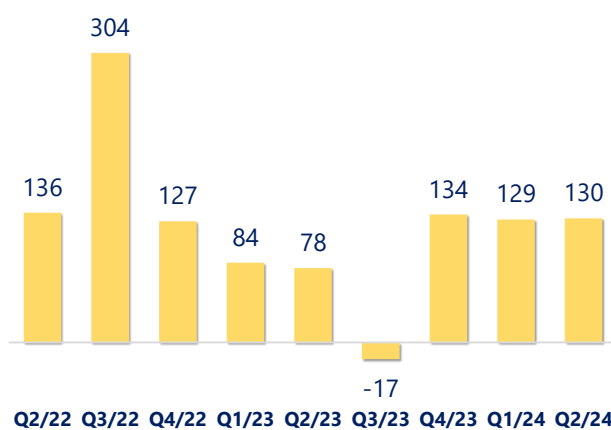
(Nguồn: fireant.vn)

Vòng quay tài sản



(Nguồn: fireant.vn)

EPS



(Nguồn: fireant.vn)

KẾT QUẢ KINH DOANH (tỷ VNĐ)	Q2/24	Q2/23	Thay đổi YoY	6T 2024	6T 2023	Thay đổi YoY
Doanh thu thuần	300	343	-12.4%	590	595	-0.8%
Giá vốn hàng bán	270	303	-10.9%	530	520	2.0%
Lợi nhuận gộp	30.4	39.5	-23.0%	60.0	75.3	-20.3%
Doanh thu HĐTC	0.02	0.19	-89.4%	0.03	0.21	-84.8%
Chi phí TC	15.9	25.8	-38.3%	34.0	49.6	-31.4%
Chi phí lãi vay	14.5	25.4	-42.7%	32.7	49.1	-33.5%
LN trong công ty LKLD	0	0.00		0	0	
Chi phí bán hàng	2.17	2.47	-12.2%	3.91	4.30	-9.0%
Chi phí QLDN	9.13	8.77	4.1%	18.5	18.2	1.4%
LN thuần từ HĐKD	3.22	2.66	21.2%	3.65	3.43	6.4%
Lợi nhuận khác	-0.29	0.00		-0.29	0.03	-1048%
LN trước thuế	2.94	2.66	10.4%	3.36	3.46	-2.9%
Lợi nhuận sau thuế	2.09	2.02	3.6%	2.43	2.66	-8.6%
LNST của CĐ cty mẹ	2.09	2.02	3.6%	2.43	2.66	-8.6%

(Nguồn: fireant.vn)

