

| | | | |
|---------------------------|-------------------|-------------|--------------|
| Ngày 28/06/2024 | 81,600 VNĐ | | |
| Thay đổi | 1 tháng | 3 tháng | 6 tháng |
| | 9.5% | 9.7% | 23.4% |

| | | |
|------------|--------------|--------------------------|
| | Q2/24 | |
| ROE | 22.8% | +/- YoY ▲ 0.7% |

| | | | |
|-----------------|------------|---------------|---------------|
| | Q2/24 | | |
| DT thuần | 380 | QoQ | YoY |
| | | ▲ 11.0 | ▲ 14.0 |
| | | ▲ 3.0% | ▲ 3.9% |
| | tỷ VNĐ | | |

| | | |
|-----------------|------------|---------------|
| | 6T 2024 | |
| DT thuần | 749 | YoY |
| | | ▲ 54.0 |
| | | ▲ 7.7% |
| | tỷ VNĐ | |

| | | | |
|---------------|------------|---------------|---------------|
| | Q2/24 | | |
| LN gộp | 125 | QoQ | YoY |
| | | ▲ 7.00 | ▲ 10.0 |
| | | ▲ 5.9% | ▲ 8.7% |
| | tỷ VNĐ | | |

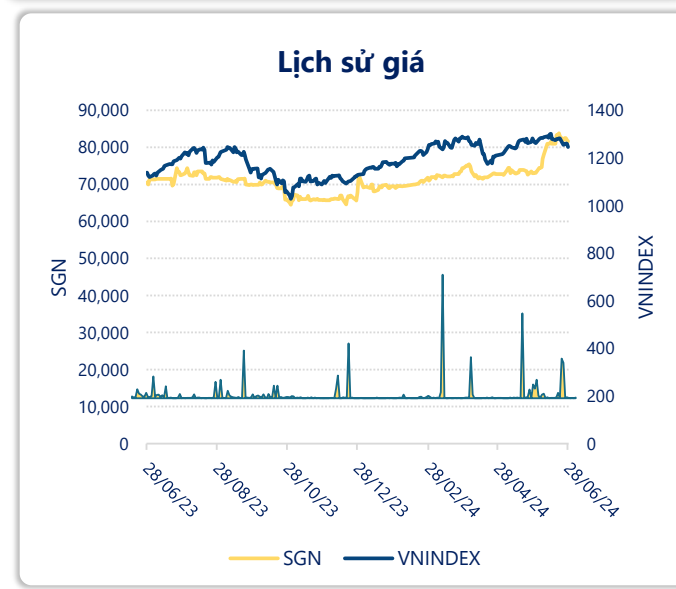
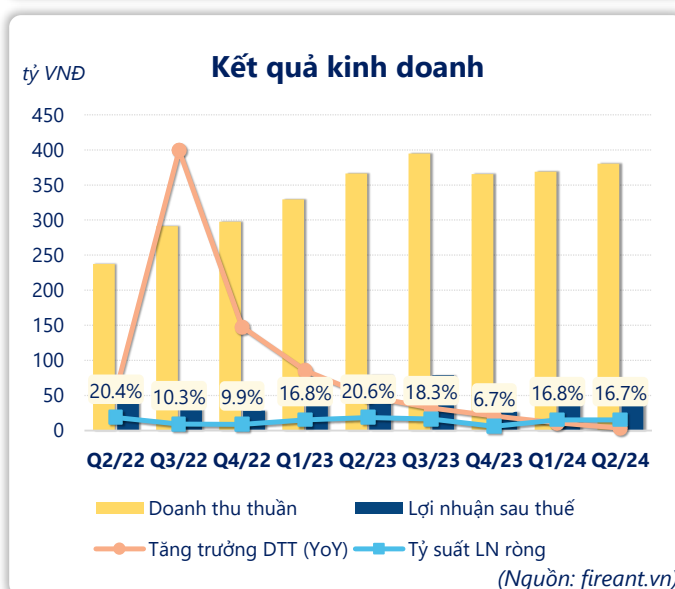
| | | |
|---------------|------------|----------------|
| | 6T 2024 | |
| LN gộp | 242 | YoY |
| | | ▲ 30.0 |
| | | ▲ 14.1% |
| | tỷ VNĐ | |

| | | | |
|-----------------|-------------|---------------|----------------|
| | Q2/24 | | |
| LN thuần | 86.2 | QoQ | YoY |
| | | ▲ 2.50 | ▼ 10.7 |
| | | ▲ 3.0% | ▼ 11.0% |
| | tỷ VNĐ | | |

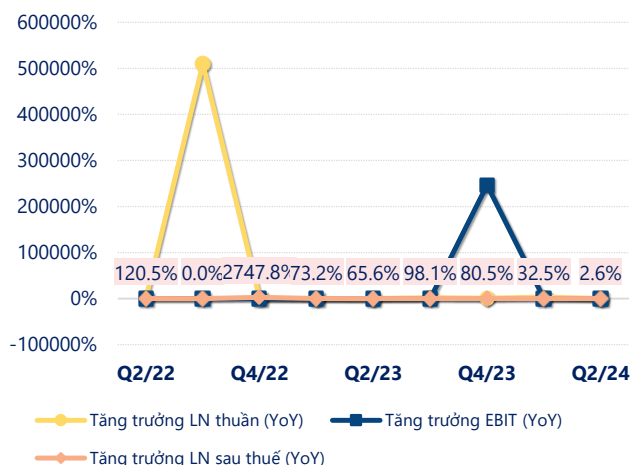
| | | |
|-----------------|------------|---------------|
| | 6T 2024 | |
| LN thuần | 170 | YoY |
| | | ▲ 3.00 |
| | | ▲ 1.8% |
| | tỷ VNĐ | |

| | | | |
|--------------------|-------------|---------------|----------------|
| | Q2/24 | | |
| LN sau thuế | 69.8 | QoQ | YoY |
| | | ▲ 2.20 | ▼ 9.60 |
| | | ▲ 3.2% | ▼ 12.1% |
| | tỷ VNĐ | | |

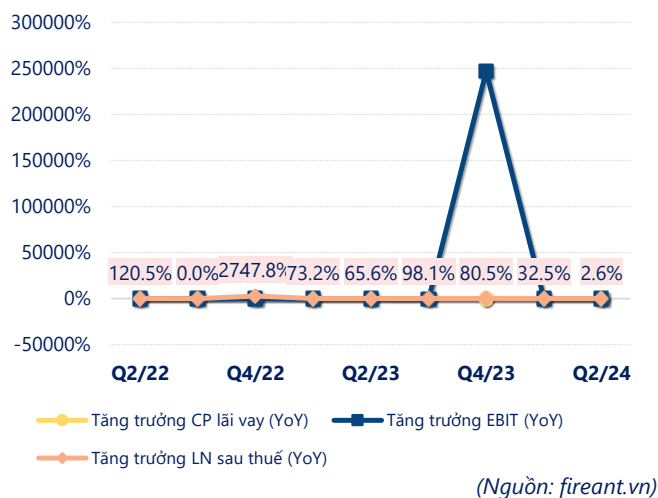
| | | |
|--------------------|------------|---------------|
| | 6T 2024 | |
| LN sau thuế | 137 | YoY |
| | | ▲ 1.00 |
| | | ▲ 1.3% |
| | tỷ VNĐ | |



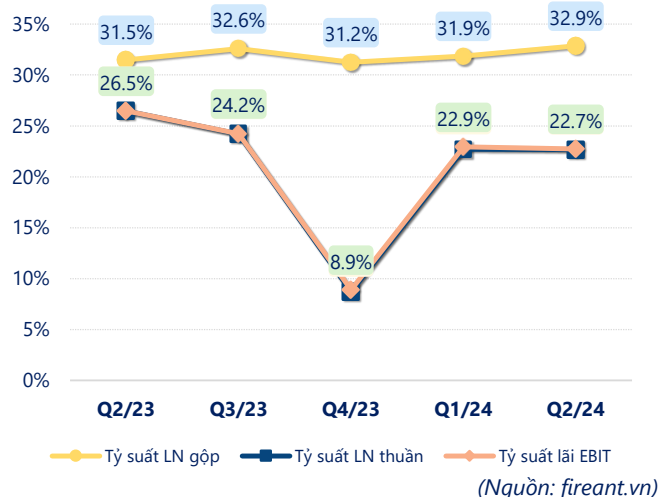
Tăng trưởng lợi nhuận



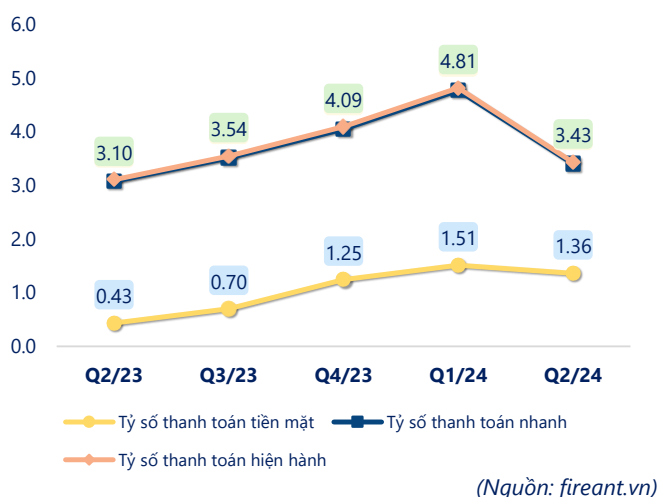
Tăng trưởng chi phí



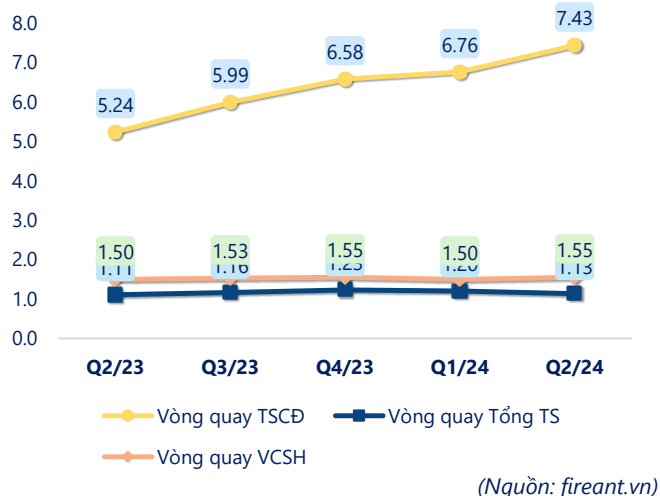
Tỷ suất lợi nhuận



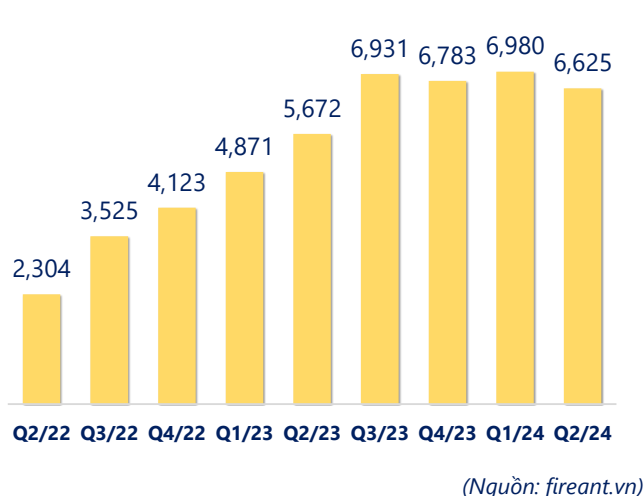
Chỉ số thanh khoản



Vòng quay tài sản



EPS



| KẾT QUẢ KINH DOANH (tỷ VNĐ) | Q2/24 | Q2/23 | Thay đổi YoY | 6T 2024 | 6T 2023 | Thay đổi YoY |
|--------------------------------|-------------|-------------|-----------------|-------------|-------------|-----------------|
| Doanh thu thuần | 380 | 366 | 3.9% | 749 | 695 | 7.7% |
| Giá vốn hàng bán | 255 | 251 | 1.7% | 507 | 483 | 4.9% |
| Lợi nhuận gộp | 125 | 115 | 8.7% | 242 | 212 | 14.1% |
| Doanh thu HĐTC | 12.4 | 17.3 | -28.5% | 25.4 | 21.1 | 20.6% |
| Chi phí TC | 0.50 | -0.42 | 220% | 0.53 | 0.41 | 30.3% |
| Chi phí lãi vay | 0 | 0.00 | | 0 | 0 | |
| LN trong công ty LKLD | 0 | 0.00 | | 0 | 0 | |
| Chi phí bán hàng | 0 | 0.00 | | 0 | 0 | |
| Chi phí QLDN | 50.6 | 36.1 | 40.2% | 97.4 | 66.3 | 46.9% |
| LN thuần từ HĐKD | 86.2 | 96.9 | -11.0% | 170 | 167 | 1.8% |
| Lợi nhuận khác | 0.23 | 0.02 | 1071% | 1.06 | 0.04 | 2297% |
| LN trước thuế | 86.5 | 96.9 | -10.8% | 171 | 167 | 2.5% |
| Lợi nhuận sau thuế | 69.8 | 79.4 | -12.1% | 137 | 136 | 1.3% |
| LNST của CĐ cty mẹ | 63.5 | 75.5 | -15.8% | 125 | 131 | -4.1% |

(Nguồn: fireant.vn)

