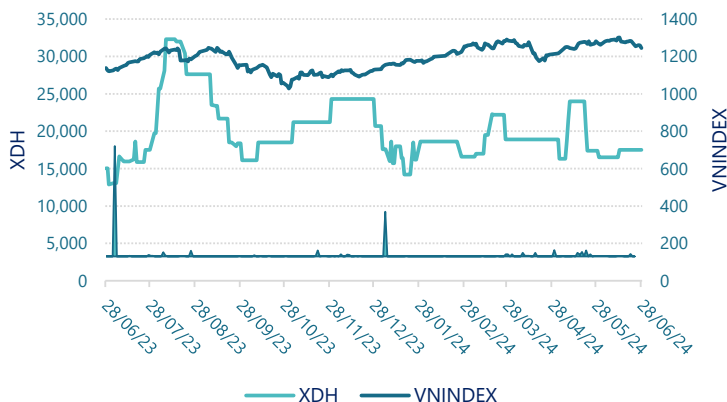




CTCP Đầu tư Xây dựng Dân dụng Hà Nội (UPCOM: XDH)

Lịch sử giá



Thông tin giao dịch

28/06/2024

Giá hiện tại (VNĐ)	17,500
Cao nhất 52 tuần (VNĐ)	32,300
Thấp nhất 52 tuần (VNĐ)	12,874
SL cổ phiếu LH	27,026,907
KLGD BQ 20 phiên (CP)	1,857
% sở hữu nước ngoài	0.0%
Vốn điều lệ (tỷ VNĐ)	
Vốn hóa (tỷ VNĐ)	473
P/E	20.1
EPS	872

DT thuần

Q2/24

37.0

tỷ VNĐ

QoQ: ▼7.50 | -16.8%

YoY: ▼16.1 | -30.3%

LN sau thuế

Q2/24

2.74

tỷ VNĐ

QoQ: ▼0.49 | -15.1%

YoY: ▼1.13 | -29.2%

Tỷ suất lãi EBIT

Q2/24

10.8%

+/- YoY: ▼ 0.6%

DT thuần

6T 2024

81.5

tỷ VNĐ

YoY: ▲ 11.1 | 15.8%

LN sau thuế

6T 2024

5.97

tỷ VNĐ

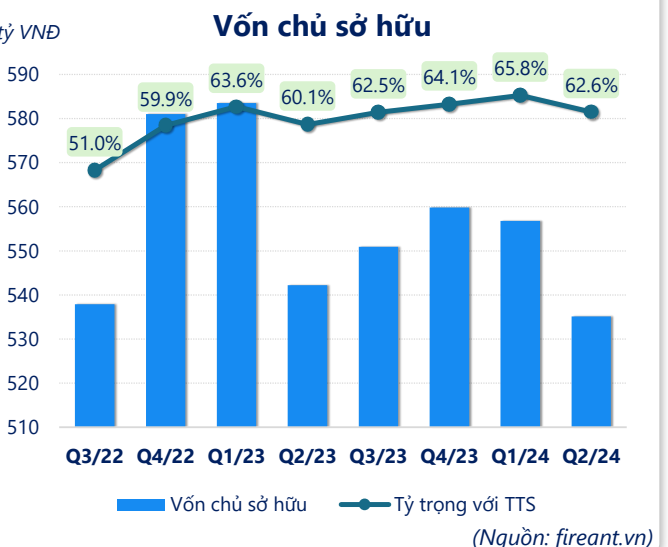
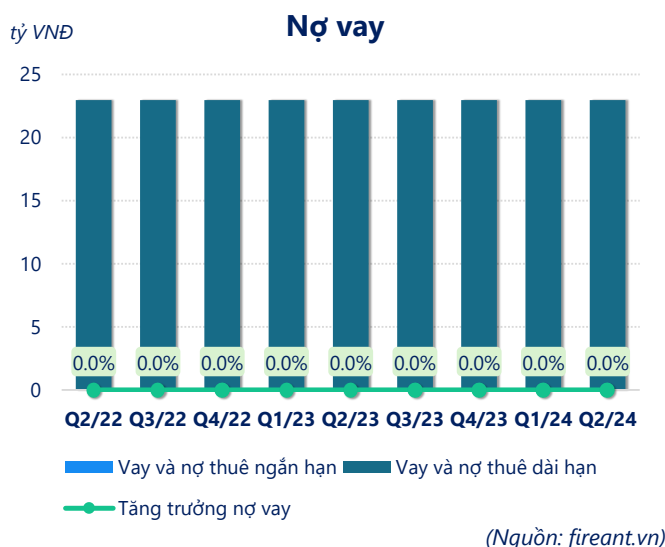
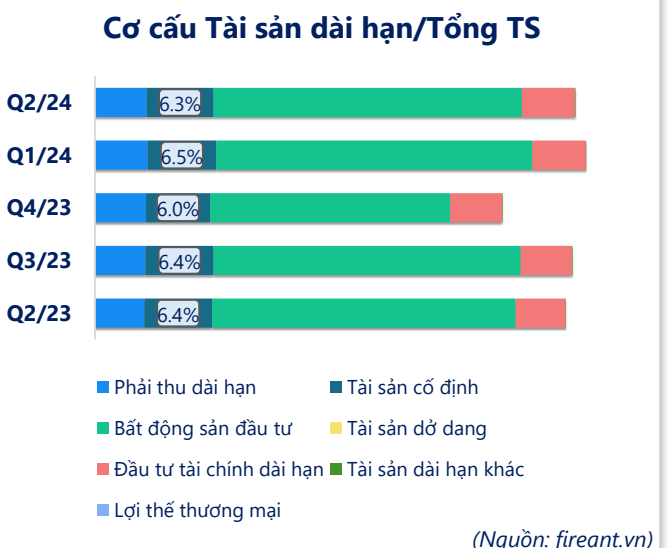
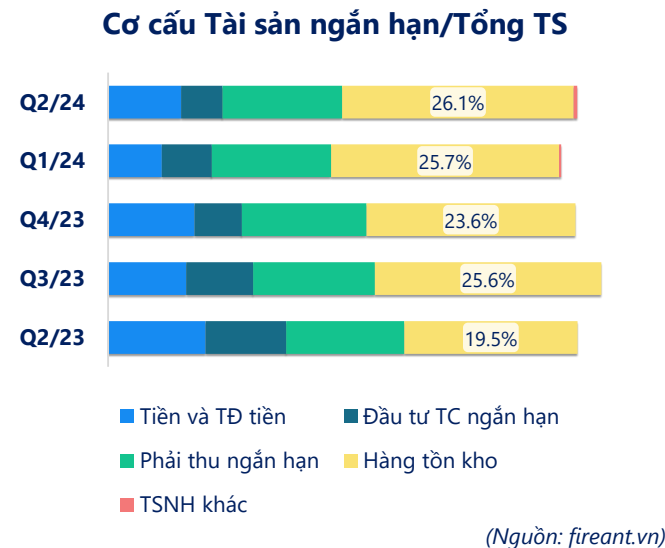
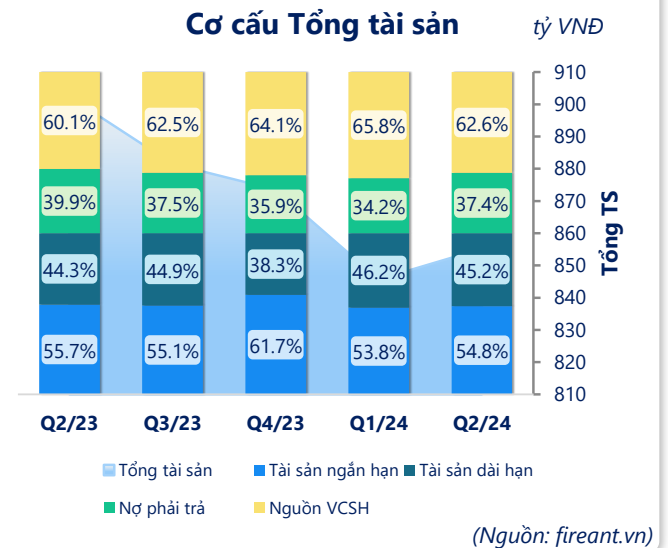
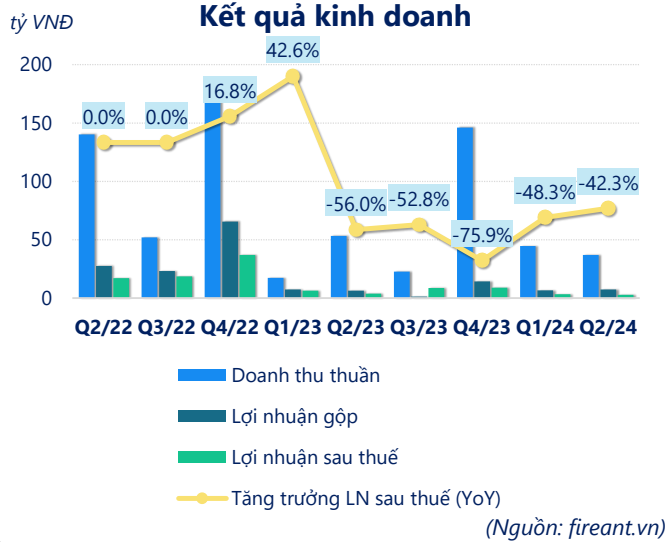
YoY: ▼4.13 | -41.0%

ROE

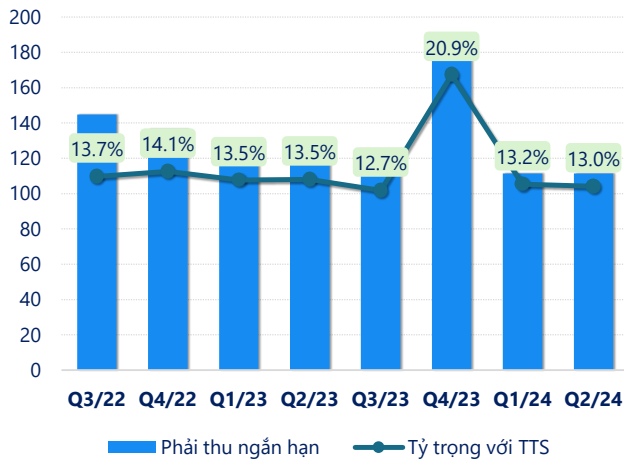
Q2/24

4.4%

+/- YoY: ▼ 8.0%

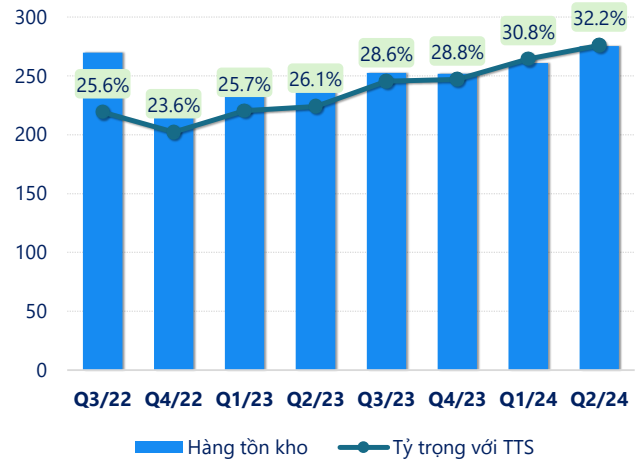


tỷ VNĐ

Phải thu ngắn hạn


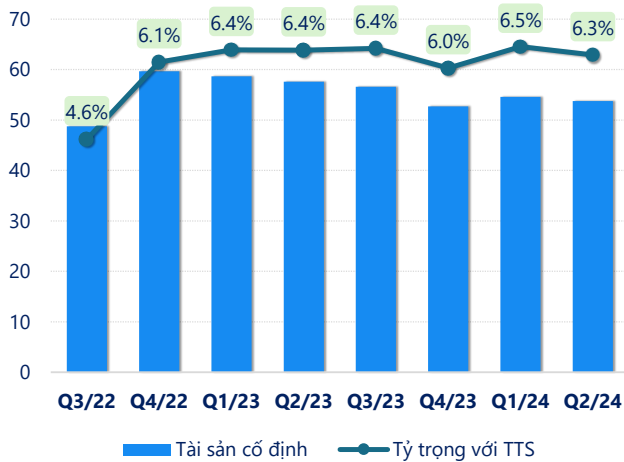
(Nguồn: fireant.vn)

tỷ VNĐ

Hàng tồn kho


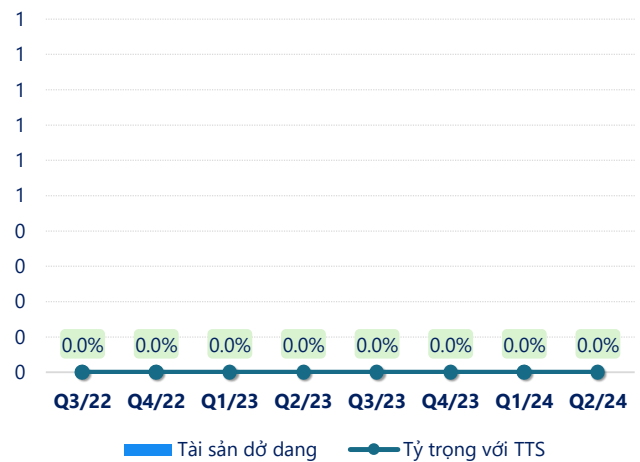
(Nguồn: fireant.vn)

tỷ VNĐ

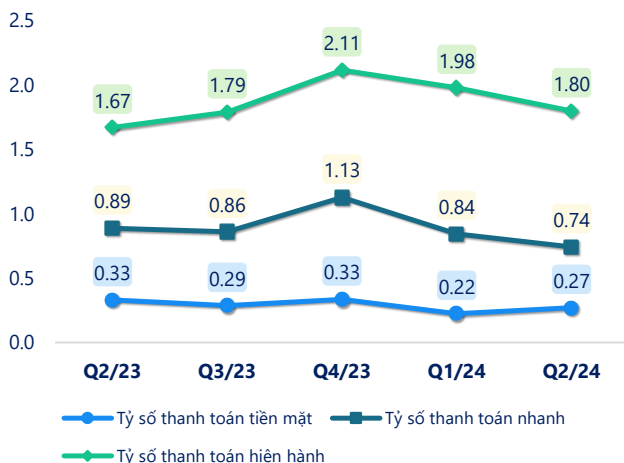
Tài sản cố định


(Nguồn: fireant.vn)

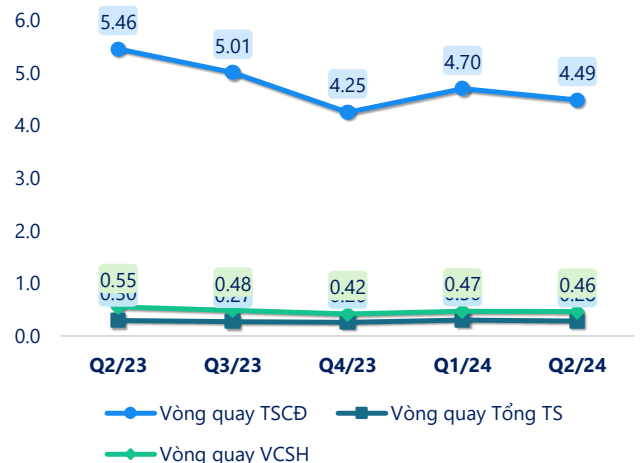
tỷ VNĐ

Tài sản dở dang


(Nguồn: fireant.vn)

Chỉ số thanh khoản


(Nguồn: fireant.vn)

Vòng quay tài sản


(Nguồn: fireant.vn)

CÂN ĐỐI KẾ TOÁN (tỷ VNĐ)	Q2/23	Q3/23	Q4/23	Q1/24	Q2/24
Tổng tài sản	902	881	873	846	855
Tài sản ngắn hạn	503	486	539	455	469
Tiền và tương đương tiền	99.3	77.6	85.3	51.4	70.5
Đầu tư tài chính ngắn hạn	42.1	42.1	19.0	19.0	0
Phải thu ngắn hạn	122	112	183	111	111
Hàng tồn kho	236	253	252	261	275
Tài sản ngắn hạn khác	3.55	1.39	0	12.4	11.7
Tài sản dài hạn	400	396	335	391	386
Phải thu dài hạn	41.8	41.8	41.8	41.8	41.5
Tài sản cố định	57.6	56.6	52.7	54.6	53.8
Bất động sản đầu tư	257	254	197	251	248
Tài sản dở dang	0	0	0	0	0
Đầu tư tài chính dài hạn	42.4	42.4	42.6	42.6	42.7
Tài sản dài hạn khác	0.37	0.37	0.37	0.37	0.37
Lợi thế thương mại	0	0	0	0	0
Nợ phải trả	360	331	314	289	320
Nợ ngắn hạn	301	272	255	230	261
Vay và nợ thuê ngắn hạn	0	0	0	0	0
Phải trả người bán ngắn hạn	43.7	43.8	52.0	45.0	45.3
Nợ dài hạn	59.0	58.9	58.8	58.9	59.1
Vay và nợ thuê dài hạn	23.0	23.0	23.0	23.0	23.0
Nguồn vốn chủ sở hữu	542	551	560	557	535
Vốn chủ sở hữu	542	551	560	557	535
Vốn điều lệ	246	270	270	270	270
Kinh phí và quỹ khác	0	0	0	0	0

(Nguồn: fireant.vn)