

Ngày 28/06/2024	12,700 VNĐ		
Thay đổi	1 tháng	3 tháng	6 tháng
	-4.5%	-0.8%	15.5%

	Q2/24	
ROE	12.7%	+/- YoY ▲ 5.6%

	Q2/24		
DT thuần	31.0	QoQ ▲ 12.0 ▲ 63.1%	YoY ▲ 6.30 ▲ 25.5%
		tỷ VNĐ	

	6T 2024	
DT thuần	50.0	YoY ▲ 2.00 ▲ 4.2%
		tỷ VNĐ

	Q2/24		
LN gộp	0.26	QoQ ▼ 5.55 ▼ 95.5%	YoY ▼ 7.11 ▼ 96.4%
		tỷ VNĐ	

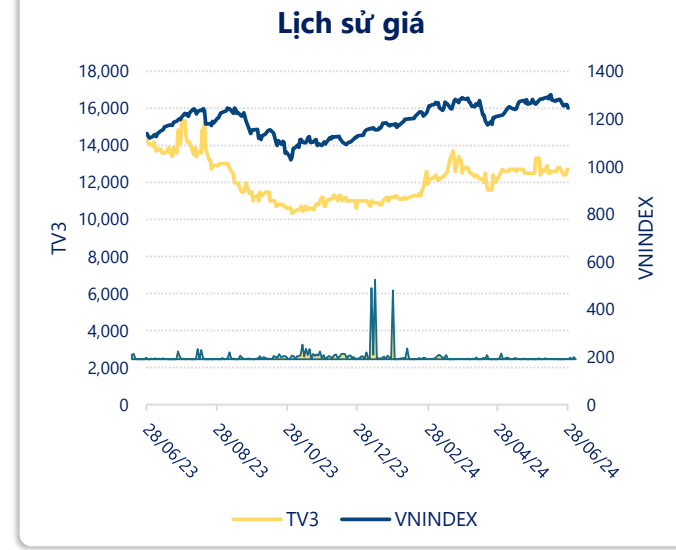
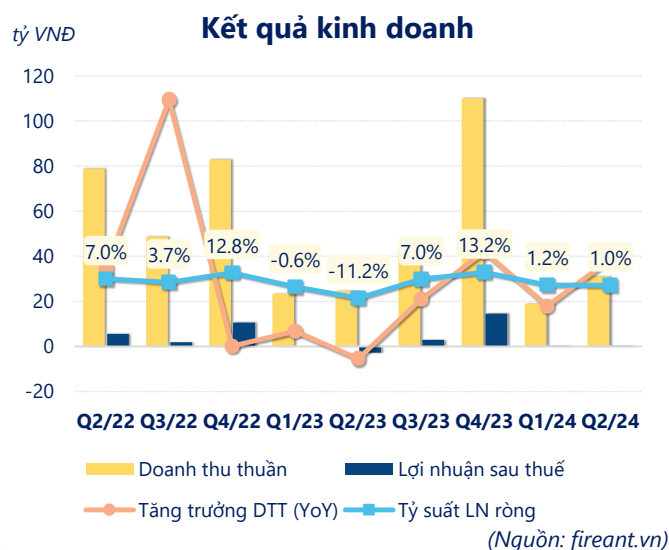
	6T 2024	
LN gộp	6.07	YoY ▼ 10.7 ▼ 64.0%
		tỷ VNĐ

	Q2/24		
LN thuần	1.15	QoQ ▲ 1.04 ▲ 946%	YoY ▲ 4.12 ▲ 139%
		tỷ VNĐ	

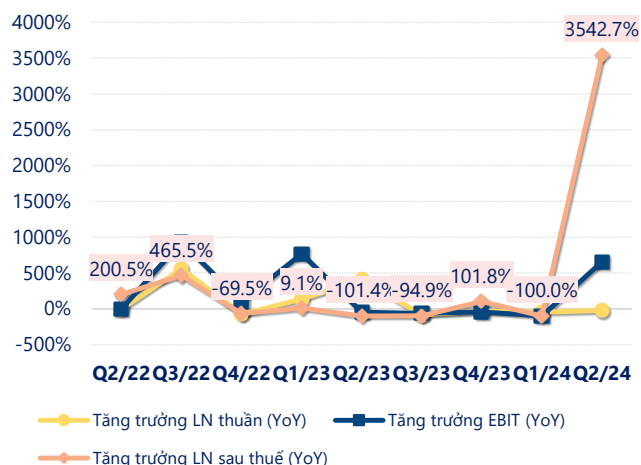
	6T 2024	
LN thuần	1.26	YoY ▲ 3.72 ▲ 151%
		tỷ VNĐ

	Q2/24		
LN sau thuế	0.32	QoQ ▲ 0.08 ▲ 32.8%	YoY ▲ 3.09 ▲ 112%
		tỷ VNĐ	

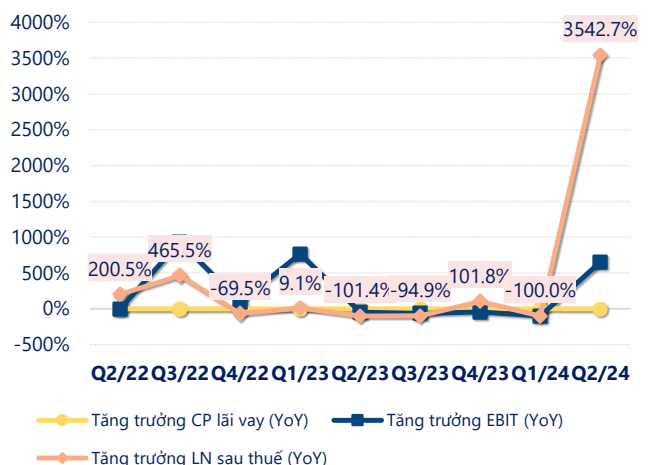
	6T 2024	
LN sau thuế	0.56	YoY ▲ 3.47 ▲ 119%
		tỷ VNĐ



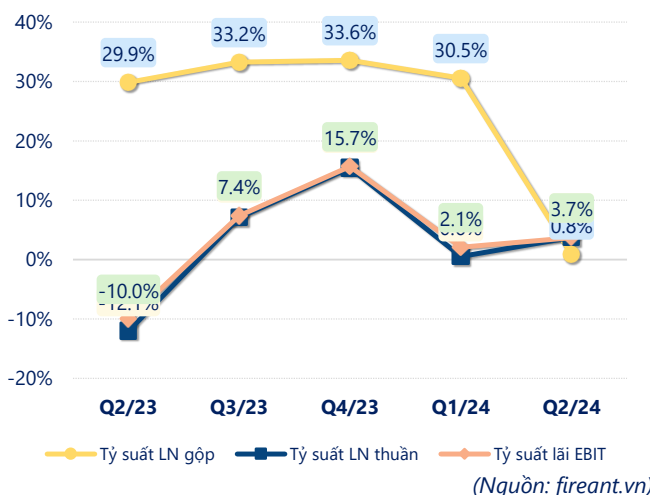
Tăng trưởng lợi nhuận



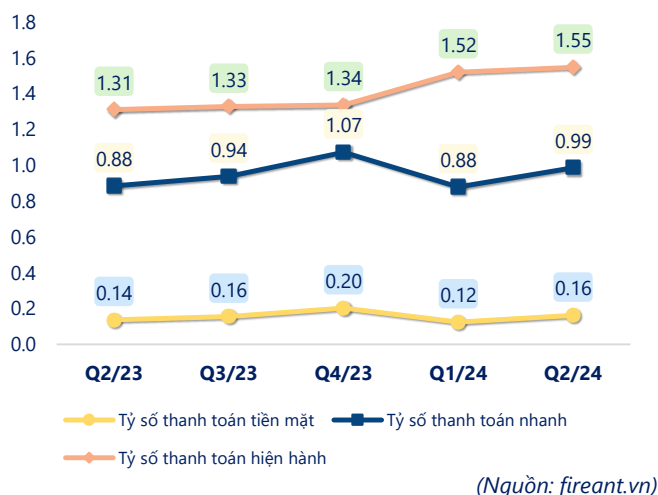
Tăng trưởng chi phí



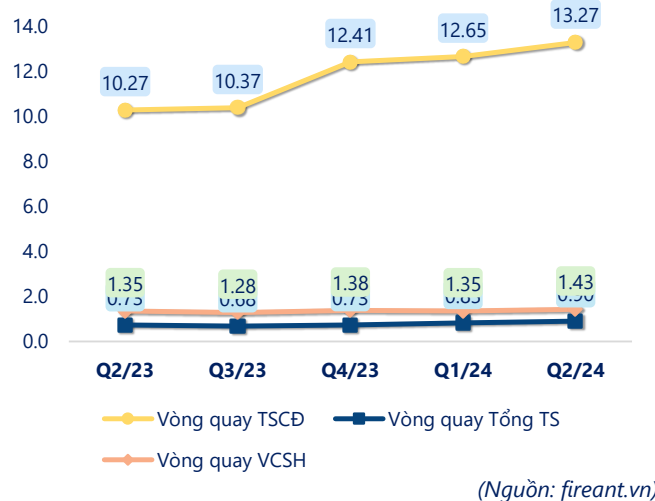
Tỷ suất lợi nhuận



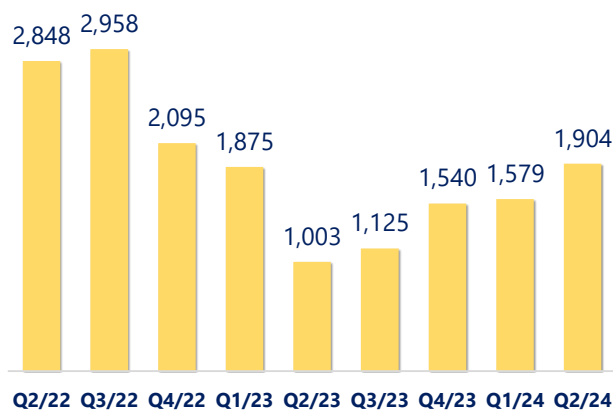
Chỉ số thanh khoản



Vòng quay tài sản



EPS



KẾT QUẢ KINH DOANH (tỷ VNĐ)	Q2/24	Q2/23	Thay đổi YoY	6T 2024	6T 2023	Thay đổi YoY
Doanh thu thuần	31.0	24.7	25.5%	50.0	48.0	4.2%
Giá vốn hàng bán	30.7	17.3	77.6%	43.9	31.2	40.9%
Lợi nhuận gộp	0.26	7.37	-96.4%	6.07	16.8	-64.0%
Doanh thu HĐTC	5.15	0.20	2474%	7.75	0.30	2472%
Chi phí TC	0.43	0.46	-5.9%	0.74	0.90	-17.5%
Chi phí lãi vay	0.20	0.17	15.0%	0.35	0.30	16.1%
LN trong công ty LKLD	0	0.00		0	0	
Chi phí bán hàng	1.15	2.67	-57.1%	2.04	4.36	-53.2%
Chi phí QLDN	2.68	7.41	-63.8%	9.78	14.3	-31.8%
LN thuần từ HĐKD	1.15	-2.97	139%	1.26	-2.46	151%
Lợi nhuận khác	-0.20	0.34	-158%	-0.07	0.15	-145%
LN trước thuế	0.95	-2.64	136%	1.19	-2.31	151%
Lợi nhuận sau thuế	0.32	-2.77	112%	0.56	-2.91	119%
LNST của CĐ cty mẹ	0.32	-2.77	112%	0.56	-2.91	119%

(Nguồn: fireant.vn)

