

Ngày 28/06/2024	11,500 VNĐ		
Thay đổi	1 tháng	3 tháng	6 tháng
	-6.5%	-1.7%	0.8%

	Q2/24	
ROE	8.0%	+/- YoY ▲ 4.7%

	Q2/24		
DT thuần	130	QoQ ▲ 69.2	YoY ▲ 97.2
		▲ 114%	▲ 296%
	tỷ VNĐ		

	6T 2024	
DT thuần	191	YoY ▲ 135
		▲ 240%
	tỷ VNĐ	

	Q2/24		
LN gộp	6.75	QoQ ▲ 3.08	YoY ▲ 4.82
		▲ 83.8%	▲ 250%
	tỷ VNĐ		

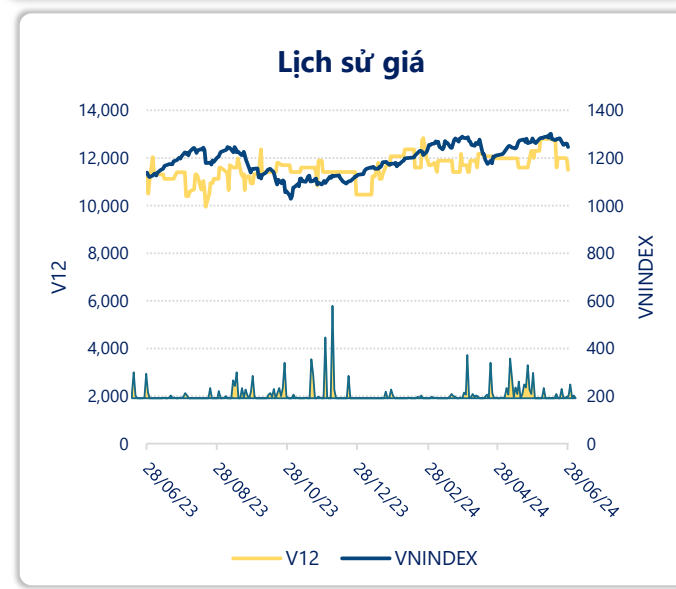
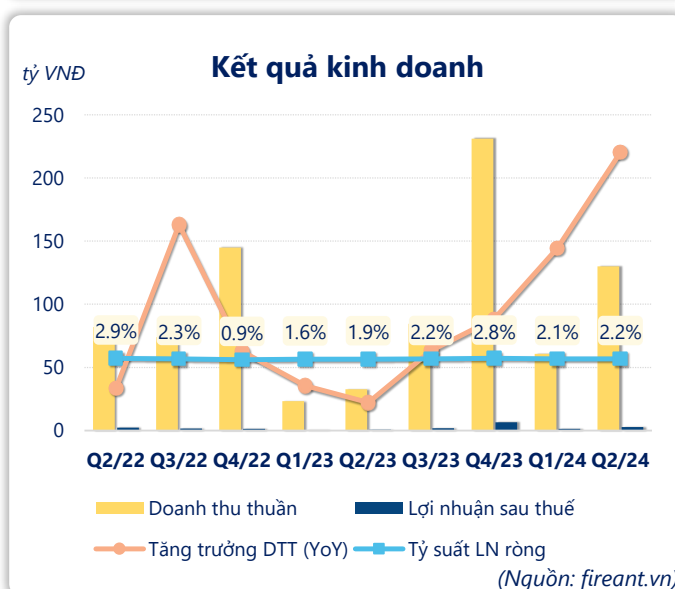
	6T 2024	
LN gộp	10.4	YoY ▲ 6.63
		▲ 177%
	tỷ VNĐ	

	Q2/24		
LN thuần	2.57	QoQ ▲ 0.55	YoY ▲ 1.99
		▲ 27.4%	▲ 344%
	tỷ VNĐ		

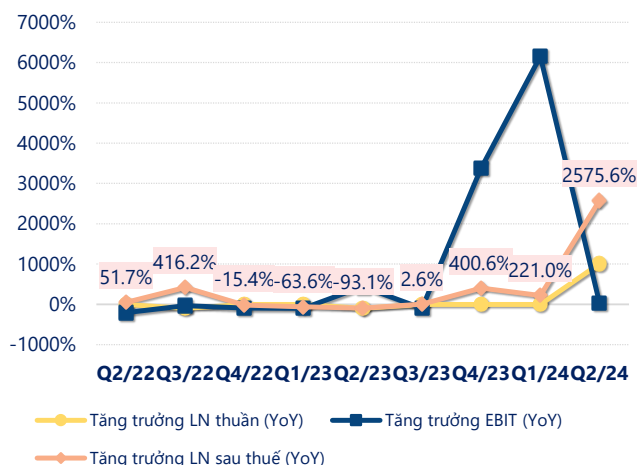
	6T 2024	
LN thuần	4.60	YoY ▲ 3.56
		▲ 340%
	tỷ VNĐ	

	Q2/24		
LN sau thuế	2.79	QoQ ▲ 1.52	YoY ▲ 2.18
		▲ 120%	▲ 358%
	tỷ VNĐ		

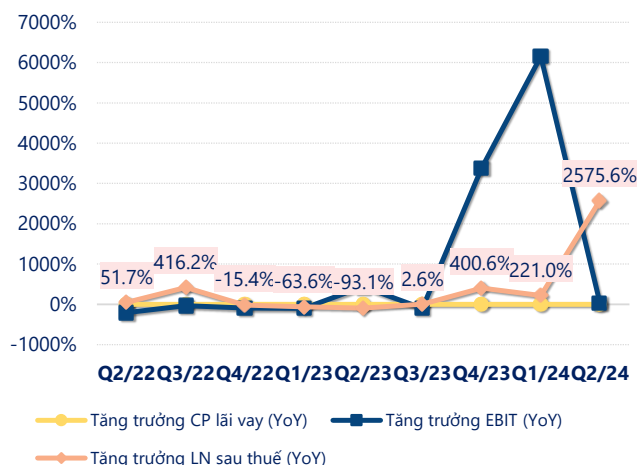
	6T 2024	
LN sau thuế	4.07	YoY ▲ 3.10
		▲ 318%
	tỷ VNĐ	



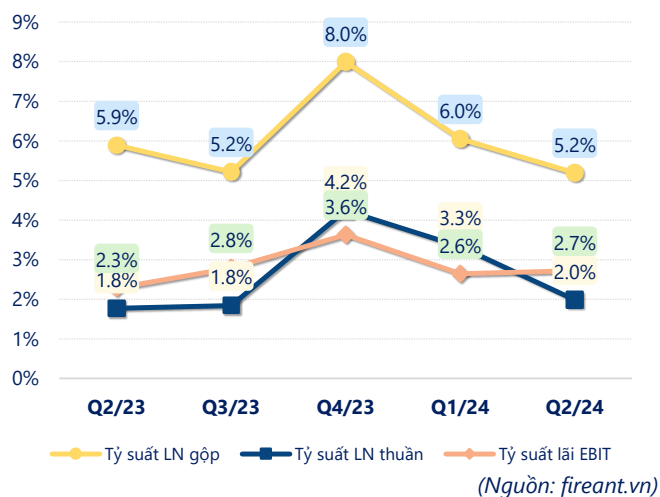
Tăng trưởng lợi nhuận



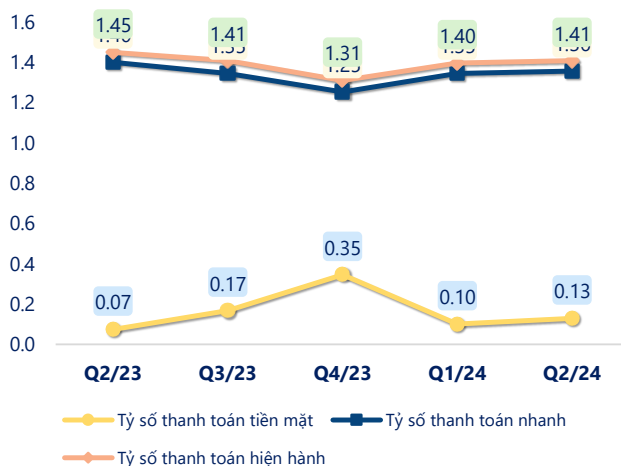
Tăng trưởng chi phí



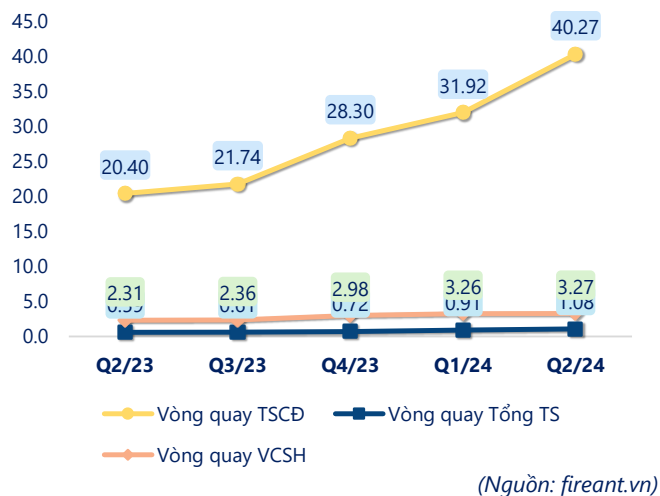
Tỷ suất lợi nhuận



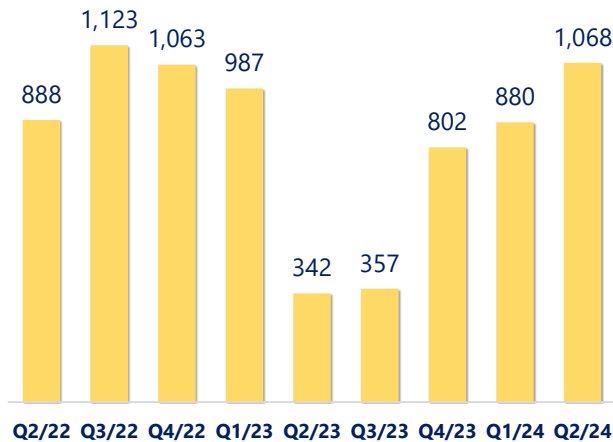
Chỉ số thanh khoản



Vòng quay tài sản



EPS



KẾT QUẢ KINH DOANH (tỷ VNĐ)	Q2/24	Q2/23	Thay đổi YoY	6T 2024	6T 2023	Thay đổi YoY
Doanh thu thuần	130	32.8	296%	191	56.2	240%
Giá vốn hàng bán	123	30.8	300%	180	52.4	244%
Lợi nhuận gộp	6.75	1.93	250%	10.4	3.77	177%
Doanh thu HĐTC	0.33	1.09	-69.5%	1.09	1.24	-12.4%
Chi phí TC	0.02	0.11	-84.9%	0.05	0.33	-83.8%
Chi phí lãi vay	0.02	0.11	-84.9%	0.05	0.33	-83.8%
LN trong công ty LKLD	0	0.00		0	0	
Chi phí bán hàng	0	0.00		0	0	
Chi phí QLDN	4.49	2.33	92.7%	6.86	3.63	88.6%
LN thuần từ HĐKD	2.57	0.58	344%	4.60	1.04	340%
Lợi nhuận khác	0.94	0.06	1466%	0.49	0.05	913%
LN trước thuế	3.51	0.64	449%	5.08	1.09	365%
Lợi nhuận sau thuế	2.79	0.61	358%	4.07	0.97	318%
LNST của CĐ cty mẹ	2.79	0.61	358%	4.07	0.97	318%

(Nguồn: fireant.vn)

