

Ngày 28/06/2024	20,450 VNĐ		
Thay đổi	1 tháng	3 tháng	6 tháng
	-8.3%	-20.9%	-12.6%

Q2/24		
ROE	11.9%	+/- YoY ▲ 1.2%

Q2/24		
DT thuần	2,479	QoQ ▲ 224 ▲ 9.9%
tỷ VNĐ		YoY ▲ 306 ▲ 14.1%

6T 2024		
DT thuần	4,733	YoY ▲ 617 ▲ 15.0%
tỷ VNĐ		

Q2/24		
LN gộp	1,209	QoQ ▼ 46.0 ▼ 3.6%
tỷ VNĐ		YoY ▲ 20.0 ▲ 1.7%

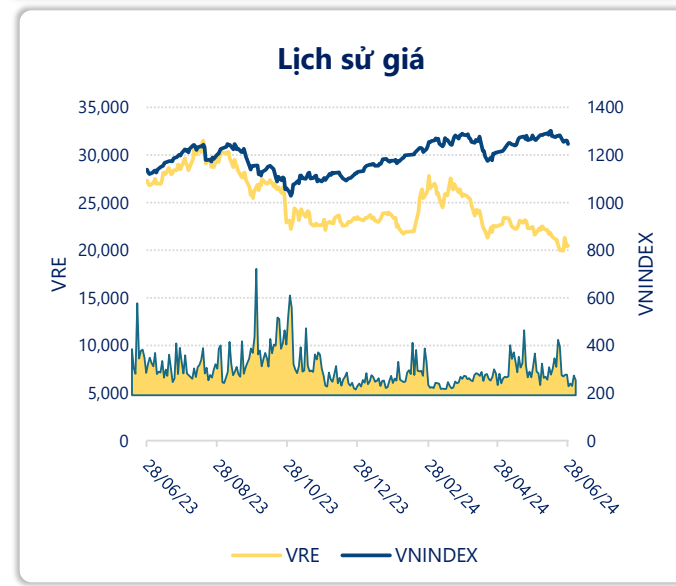
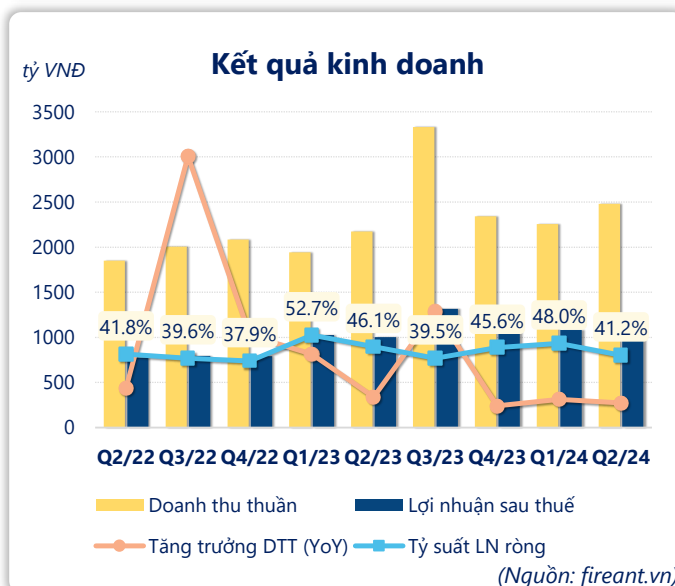
6T 2024		
LN gộp	2,465	YoY ▲ 87.0 ▲ 3.7%
tỷ VNĐ		

Q2/24		
LN thuần	1,235	QoQ ▼ 108 ▼ 8.0%
tỷ VNĐ		YoY ▼ 35.0 ▼ 2.7%

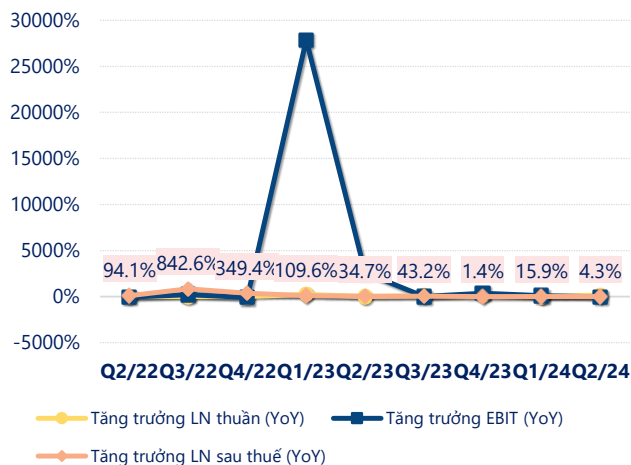
6T 2024		
LN thuần	2,578	YoY ▲ 104 ▲ 4.2%
tỷ VNĐ		

Q2/24		
LN sau thuế	1,021	QoQ ▼ 62.0 ▼ 5.7%
tỷ VNĐ		YoY ▲ 20.0 ▲ 2.0%

6T 2024		
LN sau thuế	2,104	YoY ▲ 79.0 ▲ 3.9%
tỷ VNĐ		

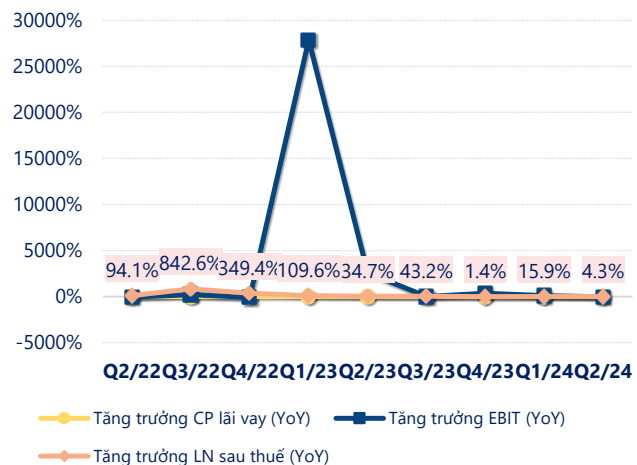


Tăng trưởng lợi nhuận



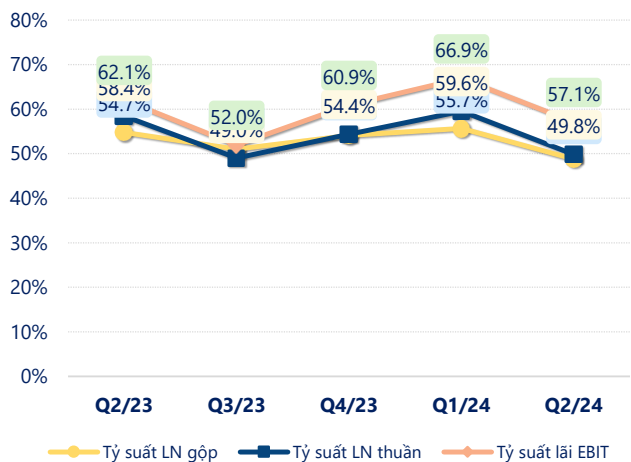
(Nguồn: fireant.vn)

Tăng trưởng chi phí



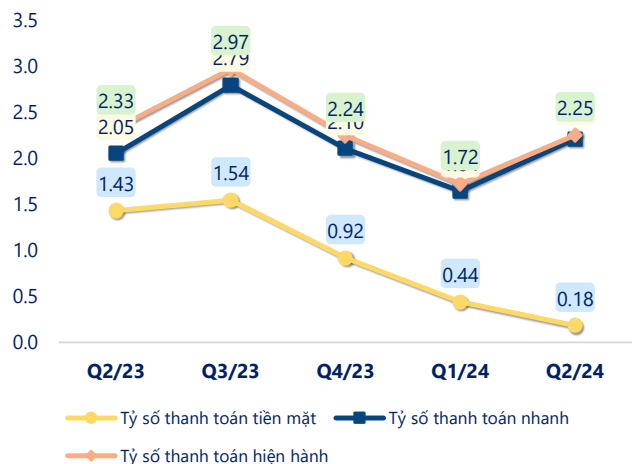
(Nguồn: fireant.vn)

Tỷ suất lợi nhuận



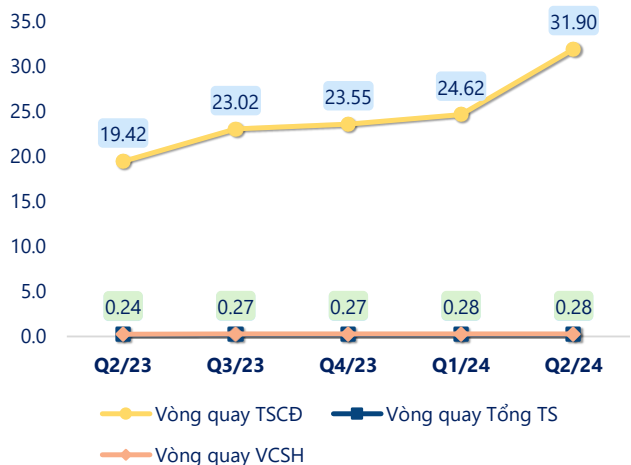
(Nguồn: fireant.vn)

Chỉ số thanh khoản



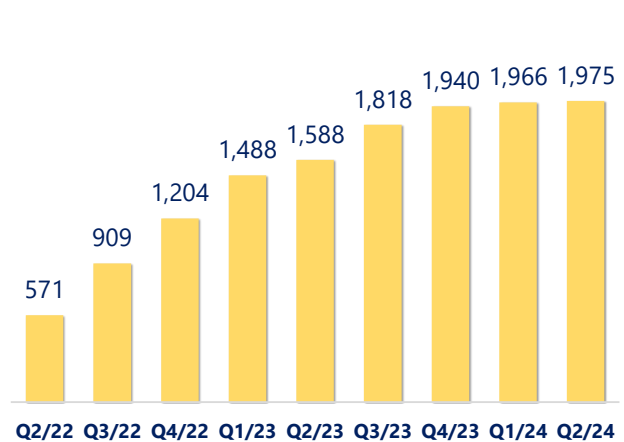
(Nguồn: fireant.vn)

Vòng quay tài sản



(Nguồn: fireant.vn)

EPS



(Nguồn: fireant.vn)

KẾT QUẢ KINH DOANH (tỷ VNĐ)	Q2/24	Q2/23	Thay đổi YoY	6T 2024	6T 2023	Thay đổi YoY
Doanh thu thuần	2,479	2,173	14.1%	4,733	4,116	15.0%
Giá vốn hàng bán	1,269	983	29.1%	2,269	1,738	30.5%
Lợi nhuận gộp	1,209	1,189	1.7%	2,465	2,378	3.7%
Doanh thu HĐTC	420	278	51.1%	855	502	70.4%
Chi phí TC	179	80.0	123%	319	180	76.9%
Chi phí lãi vay	138	80.0	72.8%	279	180	54.5%
LN trong công ty LKLD	0	0.00		0	0	
Chi phí bán hàng	56.0	44.0	27.2%	120	72.7	65.0%
Chi phí QLDN	160	73.8	116%	303	153	98.1%
LN thuần từ HĐKD	1,235	1,270	-2.7%	2,578	2,474	4.2%
Lợi nhuận khác	41.6	-1.31	3272%	66.3	43.4	52.7%
LN trước thuế	1,277	1,268	0.7%	2,644	2,517	5.0%
Lợi nhuận sau thuế	1,021	1,001	2.0%	2,104	2,025	3.9%
LNST của CĐ cty mẹ	1,021	1,001	2.0%	2,104	2,024	3.9%

(Nguồn: fireant.vn)

