

Ngày 28/06/2024	49,900 VNĐ		
Thay đổi	1 tháng	3 tháng	6 tháng
	2.1%	1.8%	15.0%

	Q2/24	
ROE	6.7%	+/- YoY ▼ 21.6%

	Q2/24		
DT thuần	413	QoQ	YoY
		▲ 63.0 ▲ 17.9%	▼ 244 ▼ 37.2%
	tỷ VNĐ		

	6T 2024	
DT thuần	762	YoY
		▼ 787 ▼ 50.8%
	tỷ VNĐ	

	Q2/24		
LN gộp	181	QoQ	YoY
		▲ 62.0 ▲ 51.8%	▼ 229 ▼ 55.9%
	tỷ VNĐ		

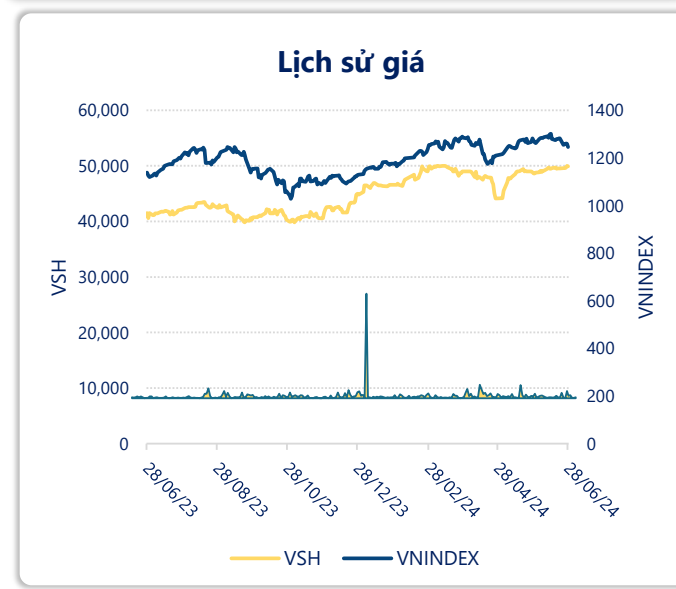
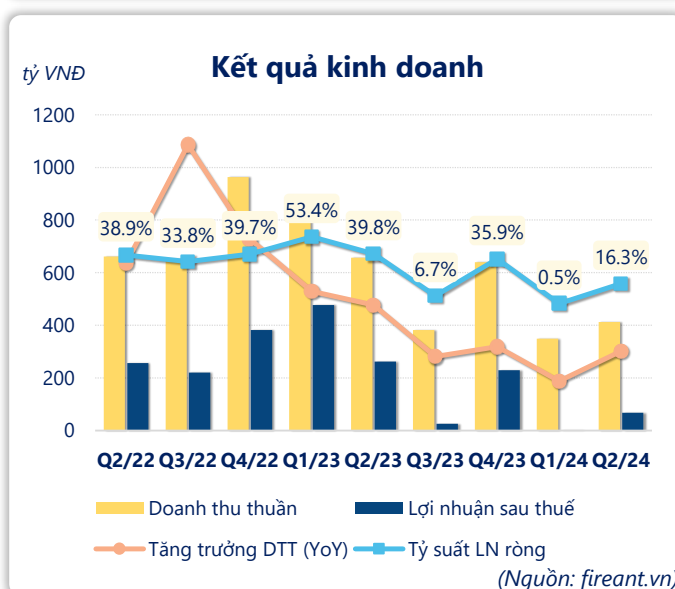
	6T 2024	
LN gộp	299	YoY
		▼ 746 ▼ 71.4%
	tỷ VNĐ	

	Q2/24		
LN thuần	88.0	QoQ	YoY
		▲ 85.8 ▲ 3958%	▼ 201 ▼ 69.5%
	tỷ VNĐ		

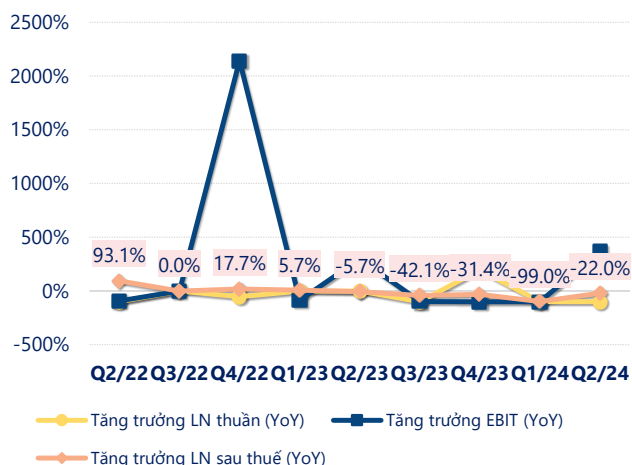
	6T 2024	
LN thuần	90.2	YoY
		▼ 715 ▼ 88.8%
	tỷ VNĐ	

	Q2/24		
LN sau thuế	67.2	QoQ	YoY
		▲ 65.4 ▲ 3694%	▼ 195 ▼ 74.4%
	tỷ VNĐ		

	6T 2024	
LN sau thuế	68.9	YoY
		▼ 669 ▼ 90.7%
	tỷ VNĐ	

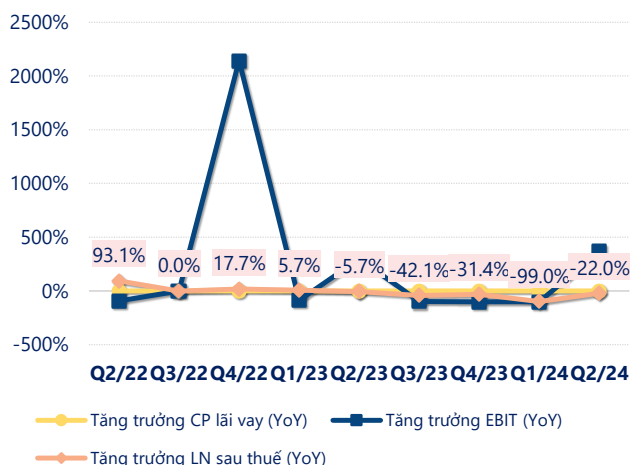


Tăng trưởng lợi nhuận



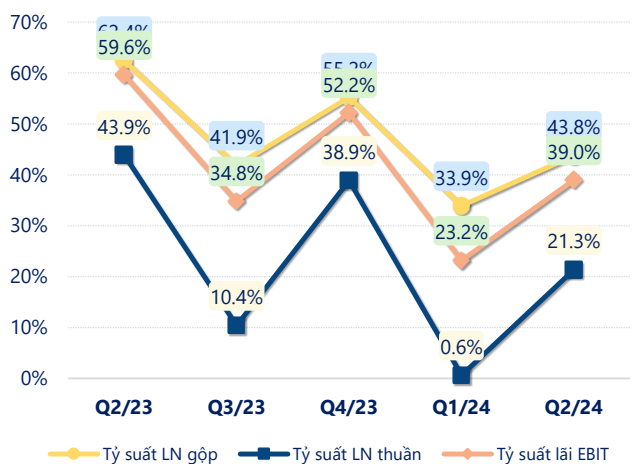
(Nguồn: fireant.vn)

Tăng trưởng chi phí



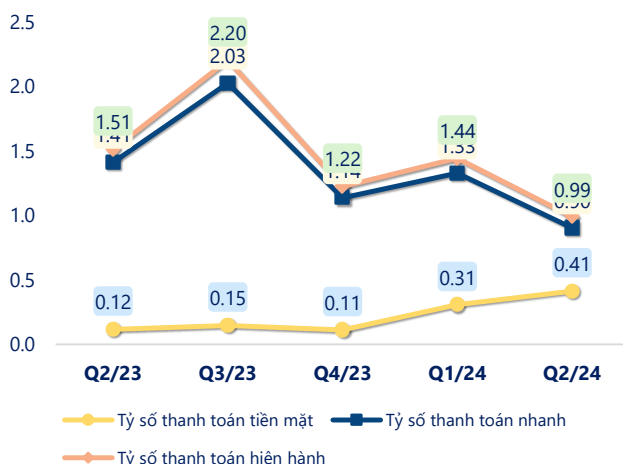
(Nguồn: fireant.vn)

Tỷ suất lợi nhuận



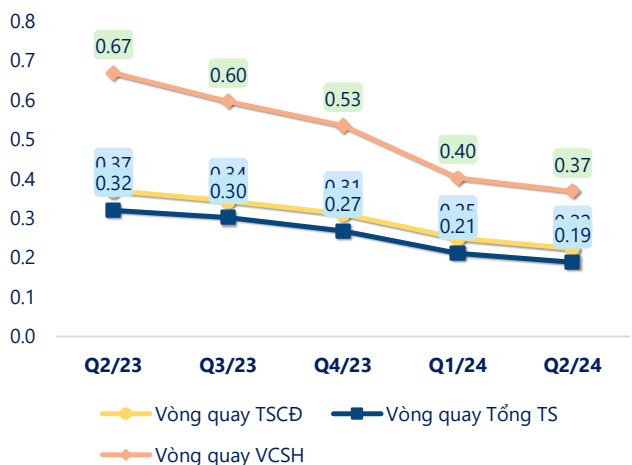
(Nguồn: fireant.vn)

Chỉ số thanh khoản



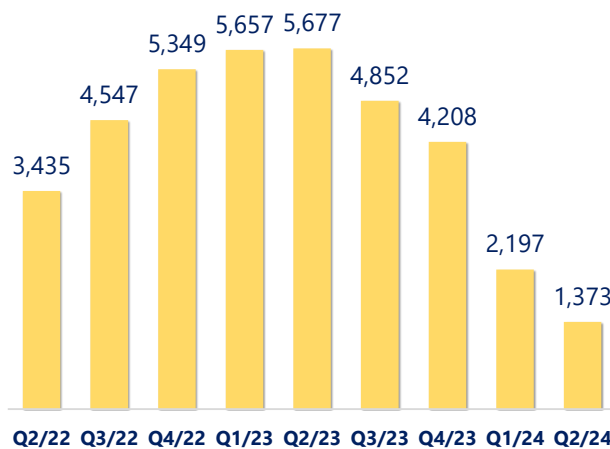
(Nguồn: fireant.vn)

Vòng quay tài sản



(Nguồn: fireant.vn)

EPS



(Nguồn: fireant.vn)

KẾT QUẢ KINH DOANH (tỷ VNĐ)	Q2/24	Q2/23	Thay đổi YoY	6T 2024	6T 2023	Thay đổi YoY
Doanh thu thuần	413	657	-37.2%	762	1,549	-50.8%
Giá vốn hàng bán	232	247	-6.1%	463	504	-8.2%
Lợi nhuận gộp	181	410	-55.9%	299	1,045	-71.4%
Doanh thu HĐTC	2.79	0.14	1890%	3.74	3.32	12.6%
Chi phí TC	83.5	108	-22.7%	191	215	-11.0%
Chi phí lãi vay	72.8	103	-29.4%	152	210	-28.0%
LN trong công ty LKLD	0	0.00		0	0	
Chi phí bán hàng	0	0.00		0	0	
Chi phí QLDN	11.9	14.3	-16.7%	21.3	28.8	-26.1%
LN thuần từ HĐKD	88.0	289	-69.5%	90.2	805	-88.8%
Lợi nhuận khác	-0.07	0.01	-750%	-0.07	0.01	-568%
LN trước thuế	88.0	289	-69.6%	90.2	805	-88.8%
Lợi nhuận sau thuế	67.2	262	-74.4%	68.9	738	-90.7%
LNST của CĐ cty mẹ	67.2	262	-74.4%	68.9	738	-90.7%

(Nguồn: fireant.vn)

