

Ngày 28/06/2024	3,800 VNĐ		
Thay đổi	1 tháng	3 tháng	6 tháng
	-11.6%	2.7%	-5.0%

	Q2/24	
ROE	-61.0%	+/- YoY ▼ 24.0%

	Q2/24		
DT thuần	26.9	QoQ ▼ 1.80	YoY ▼ 19.4
	tỷ VNĐ	▼ 6.2%	▼ 41.9%

	6T 2024	
DT thuần	55.6	YoY ▼ 34.8
	tỷ VNĐ	▼ 38.5%

	Q2/24		
LN gộp	-3.53	QoQ ▼ 2.50	YoY ▼ 0.92
	tỷ VNĐ	▼ 243%	▼ 35.2%

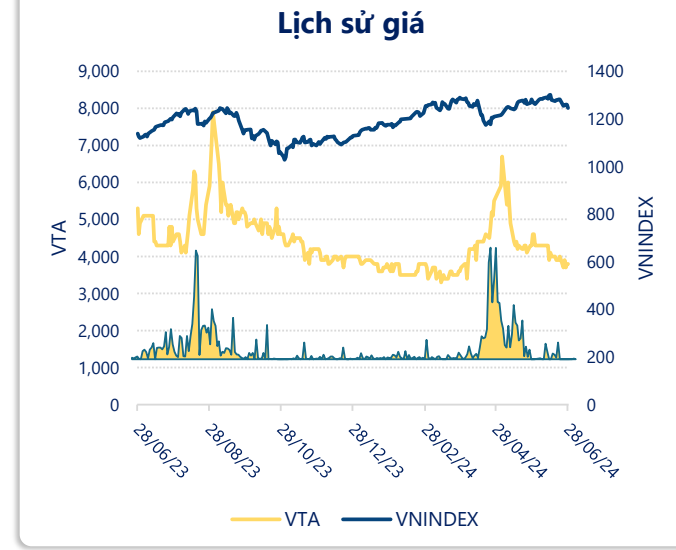
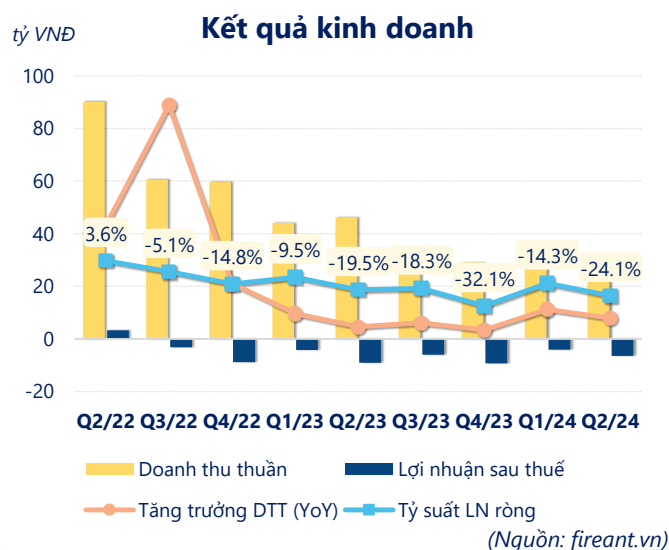
	6T 2024	
LN gộp	-4.56	YoY ▼ 2.33
	tỷ VNĐ	▼ 104%

	Q2/24		
LN thuần	-6.46	QoQ ▼ 2.42	YoY ▲ 2.52
	tỷ VNĐ	▼ 59.9%	▲ 28.1%

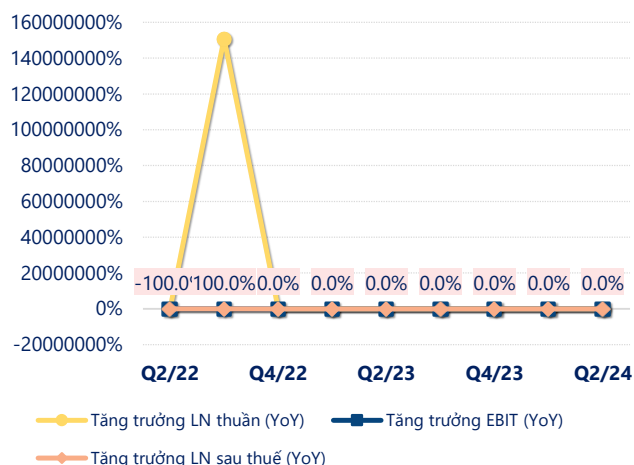
	6T 2024	
LN thuần	-10.5	YoY ▲ 2.60
	tỷ VNĐ	▲ 19.8%

	Q2/24		
LN sau thuế	-6.47	QoQ ▼ 2.38	YoY ▲ 2.55
	tỷ VNĐ	▼ 58.3%	▲ 28.2%

	6T 2024	
LN sau thuế	-10.6	YoY ▲ 2.60
	tỷ VNĐ	▲ 20.0%

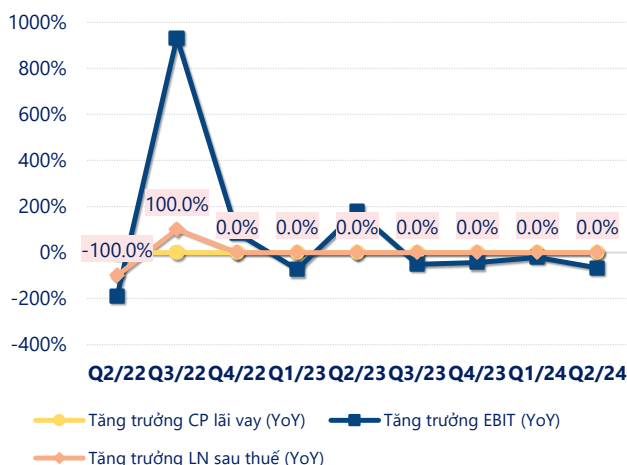


Tăng trưởng lợi nhuận



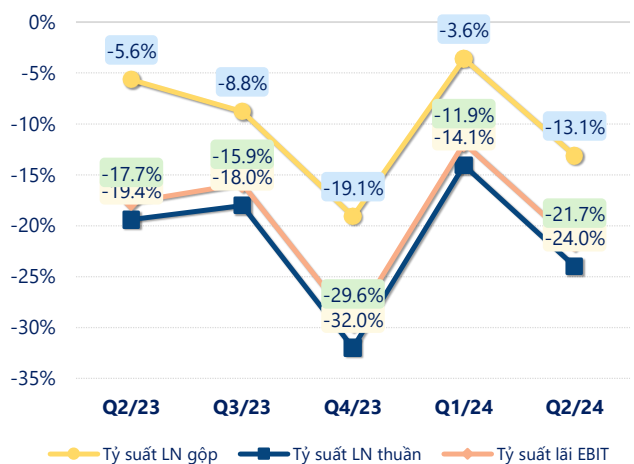
(Nguồn: fireant.vn)

Tăng trưởng chi phí



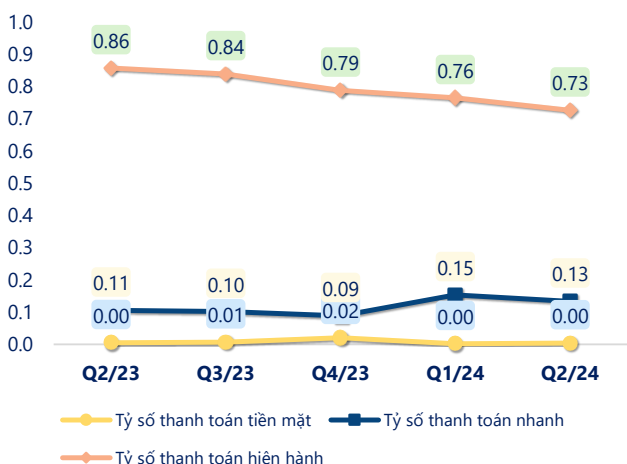
(Nguồn: fireant.vn)

Tỷ suất lợi nhuận



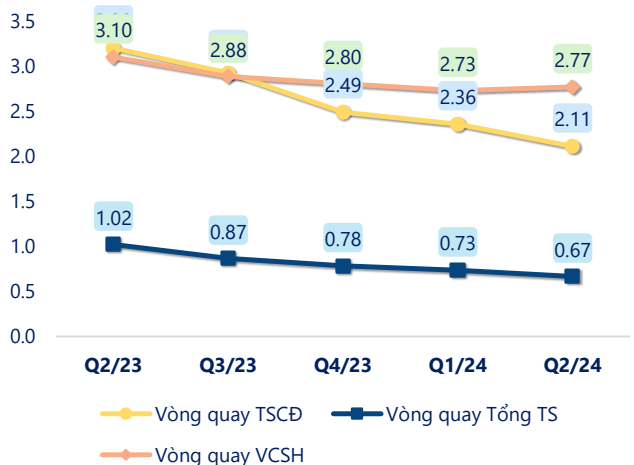
(Nguồn: fireant.vn)

Chỉ số thanh khoản



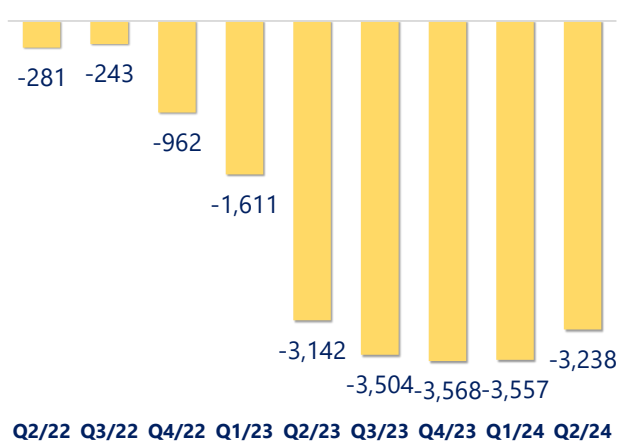
(Nguồn: fireant.vn)

Vòng quay tài sản



(Nguồn: fireant.vn)

EPS



(Nguồn: fireant.vn)

KẾT QUẢ KINH DOANH (tỷ VNĐ)	Q2/24	Q2/23	Thay đổi YoY	6T 2024	6T 2023	Thay đổi YoY
Doanh thu thuần	26.9	46.3	-41.9%	55.6	90.4	-38.5%
Giá vốn hàng bán	30.4	48.9	-37.8%	60.2	92.6	-35.1%
Lợi nhuận gộp	-3.53	-2.61	-35.2%	-4.56	-2.23	-104%
Doanh thu HĐTC	0.14	0.01	1294%	0.19	0.04	403%
Chi phí TC	0.64	0.87	-26.2%	1.32	1.74	-24.1%
Chi phí lãi vay	0.64	0.84	-23.7%	1.32	1.70	-22.6%
LN trong công ty LKLD	0	0.00		0	0	
Chi phí bán hàng	0.97	2.43	-60.1%	2.23	4.19	-46.7%
Chi phí QLDN	1.46	3.07	-52.5%	2.57	4.96	-48.3%
LN thuần từ HĐKD	-6.46	-8.98	28.1%	-10.5	-13.1	19.8%
Lợi nhuận khác	-0.02	-0.05	69.7%	-0.07	-0.11	39.4%
LN trước thuế	-6.47	-9.02	28.2%	-10.6	-13.2	20.0%
Lợi nhuận sau thuế	-6.47	-9.02	28.2%	-10.6	-13.2	20.0%
LNST của CĐ cty mẹ	-6.47	-9.02	28.2%	-10.6	-13.2	20.0%

(Nguồn: fireant.vn)

