

Ngày 28/06/2024	17,500 VNĐ		
Thay đổi	1 tháng	3 tháng	6 tháng
	6.1%	-7.4%	-28.0%

	Q2/24	
ROE	4.4%	+/- YoY ▼ 8.0%

	Q2/24		
DT thuần	37.0	QoQ	YoY
		▼ 7.50 ▼ 16.8%	▼ 16.1 ▼ 30.3%
	tỷ VNĐ		

	6T 2024	
DT thuần	81.5	YoY
		▲ 11.1 ▲ 15.8%
	tỷ VNĐ	

	Q2/24		
LN gộp	7.33	QoQ	YoY
		▲ 0.68 ▲ 10.3%	▲ 1.08 ▲ 17.3%
	tỷ VNĐ		

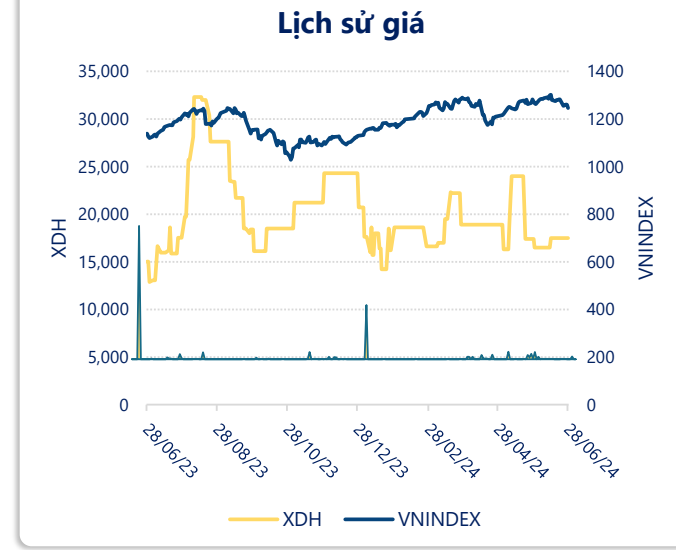
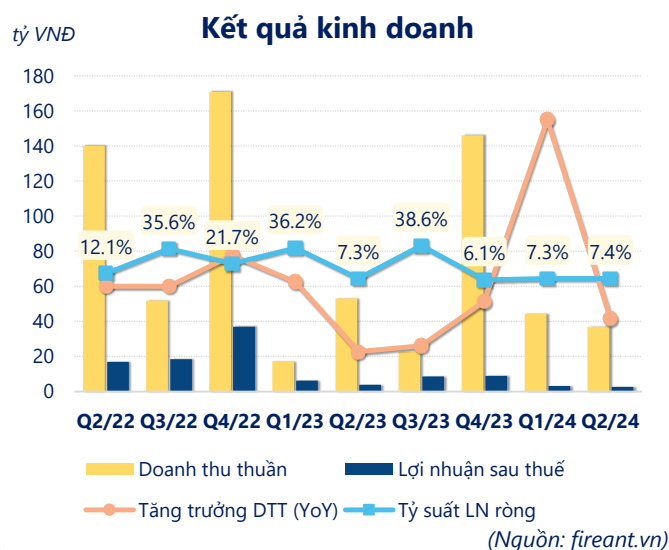
	6T 2024	
LN gộp	14.0	YoY
		▲ 0.30 ▲ 2.2%
	tỷ VNĐ	

	Q2/24		
LN thuần	4.54	QoQ	YoY
		▲ 0.13 ▲ 3.0%	▲ 1.95 ▲ 75.3%
	tỷ VNĐ		

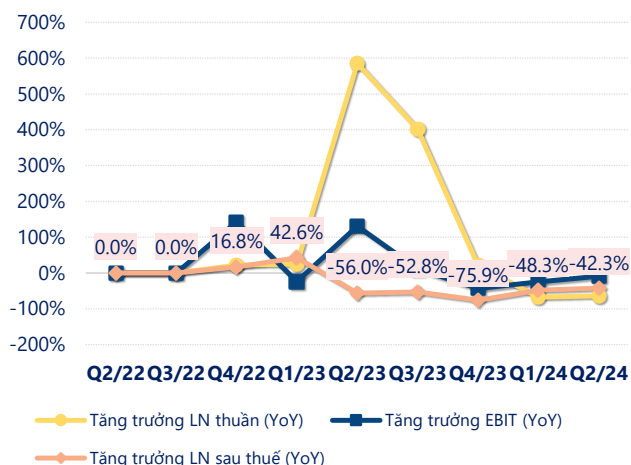
	6T 2024	
LN thuần	8.95	YoY
		▲ 0.78 ▲ 9.5%
	tỷ VNĐ	

	Q2/24		
LN sau thuế	2.74	QoQ	YoY
		▼ 0.49 ▼ 15.1%	▼ 1.13 ▼ 29.2%
	tỷ VNĐ		

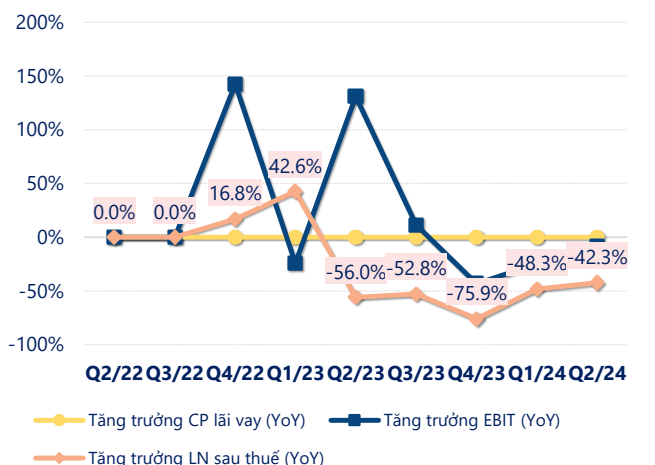
	6T 2024	
LN sau thuế	5.97	YoY
		▼ 4.13 ▼ 41.0%
	tỷ VNĐ	



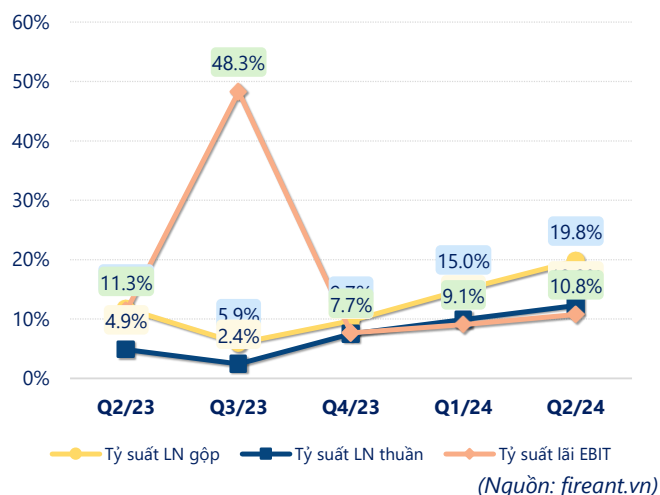
Tăng trưởng lợi nhuận



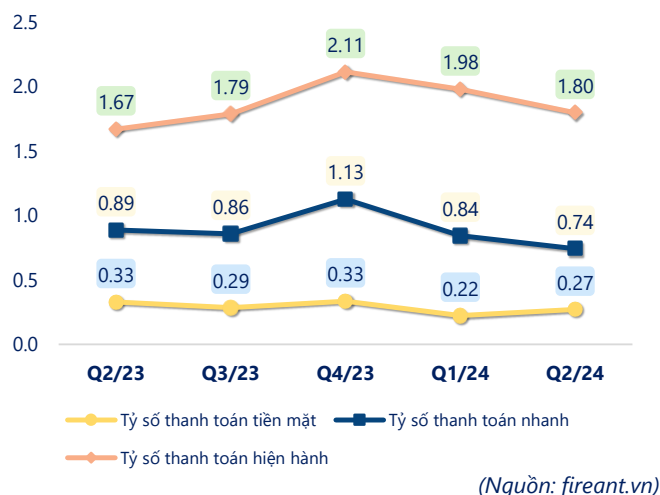
Tăng trưởng chi phí



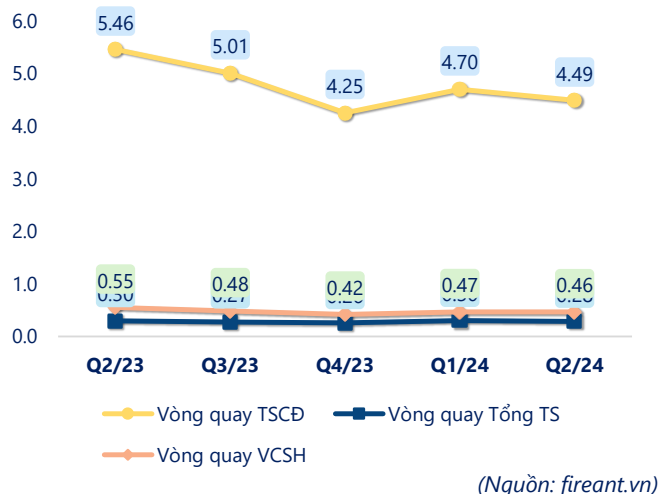
Tỷ suất lợi nhuận



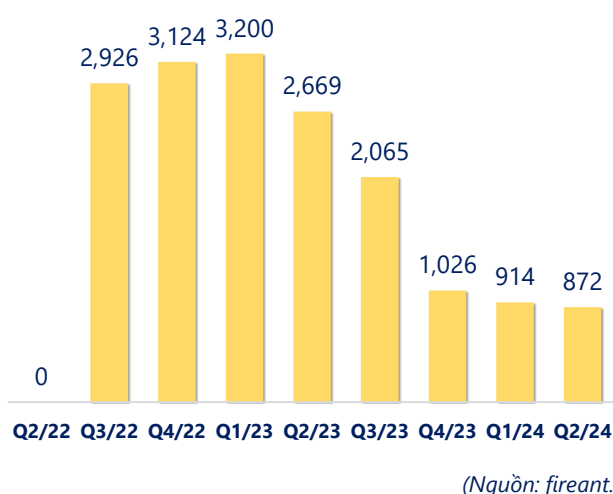
Chỉ số thanh khoản



Vòng quay tài sản



EPS



KẾT QUẢ KINH DOANH (tỷ VNĐ)	Q2/24	Q2/23	Thay đổi YoY	6T 2024	6T 2023	Thay đổi YoY
Doanh thu thuần	37.0	53.1	-30.3%	81.5	70.4	15.8%
Giá vốn hàng bán	29.7	46.9	-36.7%	67.5	56.7	19.1%
Lợi nhuận gộp	7.33	6.25	17.3%	14.0	13.7	2.2%
Doanh thu HĐTC	0.09	3.36	-97.3%	1.09	4.56	-76.1%
Chi phí TC	0	0.00		0	0	
Chi phí lãi vay	0	0.00		0	0	
LN trong công ty LKLD	0	0.00		0	0	
Chi phí bán hàng	0	0.00		0	0	
Chi phí QLDN	2.88	7.02	-58.9%	6.13	10.1	-39.2%
LN thuần từ HĐKD	4.54	2.59	75.3%	8.95	8.17	9.5%
Lợi nhuận khác	-0.56	3.44	-116%	-0.93	5.66	-116%
LN trước thuế	3.98	6.03	-33.9%	8.02	13.8	-42.0%
Lợi nhuận sau thuế	2.74	3.87	-29.2%	5.97	10.1	-41.0%
LNST của CĐ cty mẹ	2.74	3.87	-29.2%	5.97	10.1	-41.0%

(Nguồn: fireant.vn)

