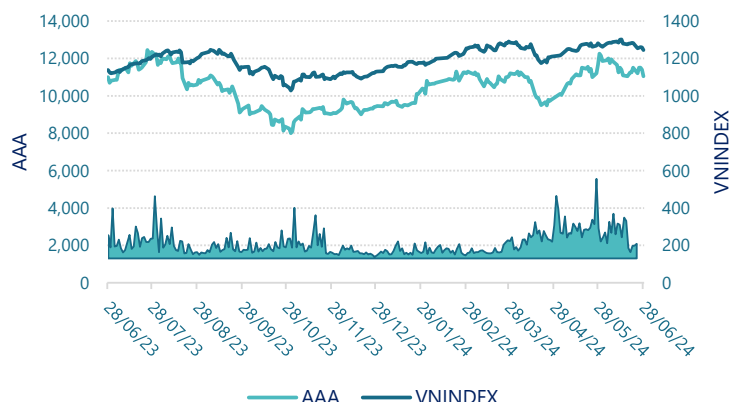


CTCP Nhựa An Phát Xanh (HSX: AAA)

Lịch sử giá



Thông tin giao dịch 28/06/2024

| | |
|-------------------------|---------------|
| Giá hiện tại (VNĐ) | 11,050 |
| Cao nhất 52 tuần (VNĐ) | 12,450 |
| Thấp nhất 52 tuần (VNĐ) | 8,000 |
| SL cổ phiếu LH | 382,274,496 |
| KLGD BQ 20 phiên (CP) | 5,967,295 |
| % sở hữu nước ngoài | 3.1% |
| Vốn điều lệ (tỷ VNĐ) | |
| Vốn hóa (tỷ VNĐ) | 4,224 |
| P/E | 9.5 |
| EPS | 1,169 |

DT thuần

Q2/24

2,782

tỷ VNĐ

QoQ: ▼182| -6.1%

YoY: ▼9.00| -0.3%

LN sau thuế

Q2/24

109

tỷ VNĐ

QoQ: ▼35.0| -24.4%

YoY: ▲ 59.1| 118%

Tỷ suất lãi EBIT

Q2/24

6.7%

+/- YoY: ▲ 2.8%

DT thuần

6T 2024

5,746

tỷ VNĐ

YoY: ▼662| -10.3%

LN sau thuế

6T 2024

253

tỷ VNĐ

YoY: ▲ 139| 122%

ROE

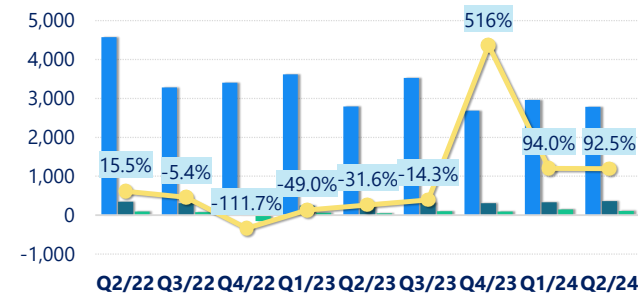
Q2/24

7.2%

+/- YoY: ▲ 5.9%

tỷ VNĐ

Kết quả kinh doanh

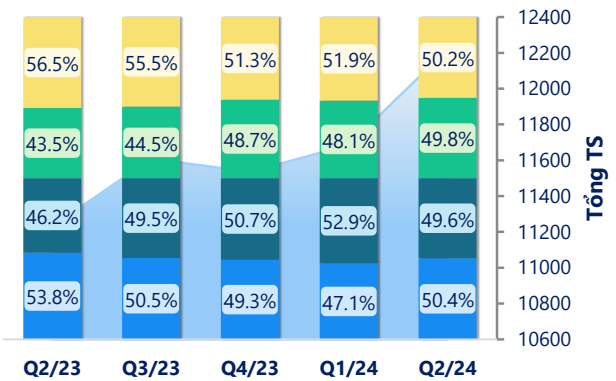


Doanh thu thuần
Lợi nhuận gộp
Lợi nhuận sau thuế
Tăng trưởng LN sau thuế (YoY)

(Nguồn: fireant.vn)

Cơ cấu Tổng tài sản

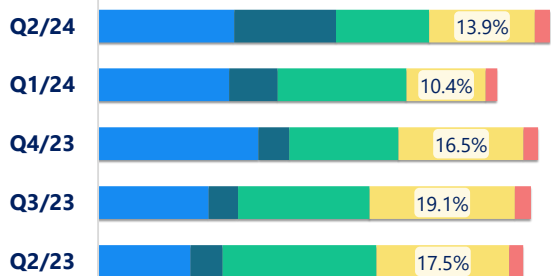
tỷ VNĐ



Tổng tài sản
Tài sản ngắn hạn
Tài sản dài hạn
Nợ phải trả
Nguồn VCSH

(Nguồn: fireant.vn)

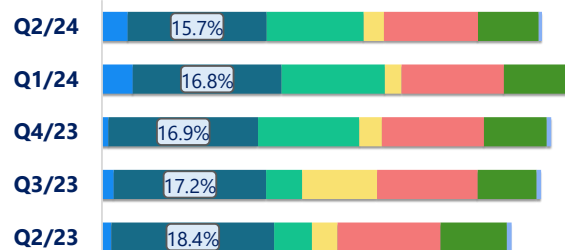
Cơ cấu Tài sản ngắn hạn/Tổng TS



Tiền và TĐ tiền
Đầu tư TC ngắn hạn
Phải thu ngắn hạn
Hàng tồn kho
TSNH khác

(Nguồn: fireant.vn)

Cơ cấu Tài sản dài hạn/Tổng TS

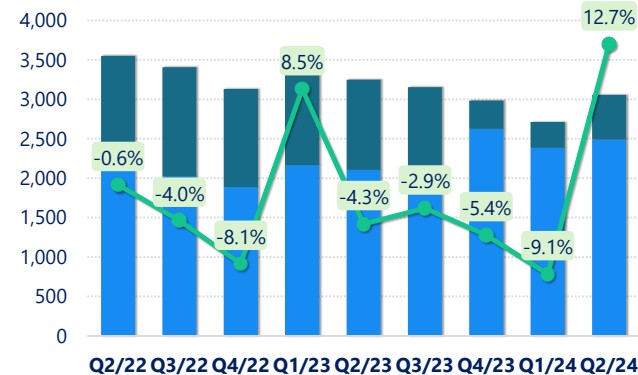


Phải thu dài hạn
Tài sản cố định
Bất động sản đầu tư
Tài sản dở dang
Đầu tư tài chính dài hạn
Tài sản dài hạn khác
Lợi thế thương mại

(Nguồn: fireant.vn)

tỷ VNĐ

Nợ vay

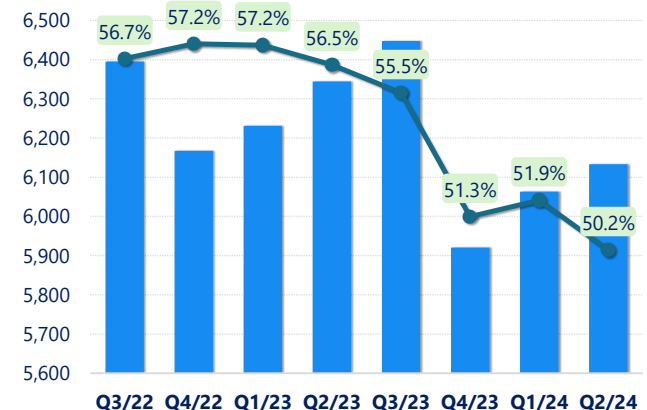


Vay và nợ thuê ngắn hạn
Vay và nợ thuê dài hạn
Tăng trưởng nợ vay

(Nguồn: fireant.vn)

tỷ VNĐ

Vốn chủ sở hữu



Vốn chủ sở hữu
Tỷ trọng với TTS

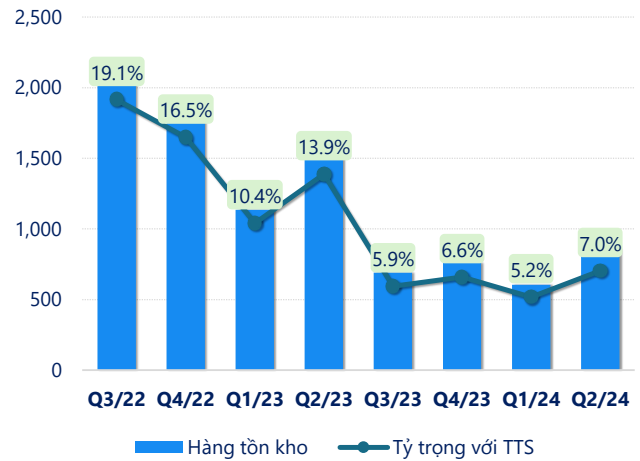
(Nguồn: fireant.vn)

tỷ VNĐ

Phải thu ngắn hạn

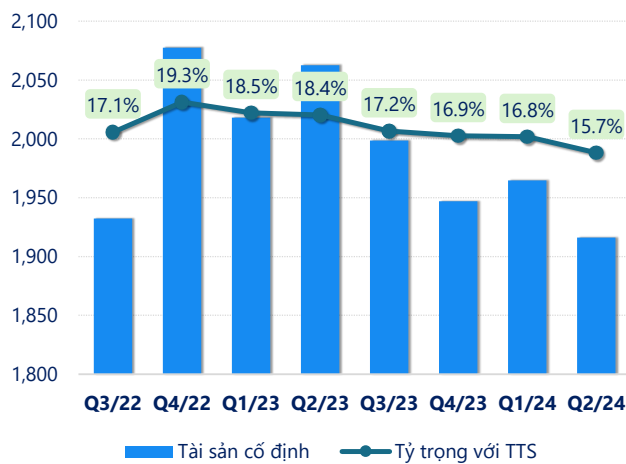

(Nguồn: fireant.vn)

tỷ VNĐ

Hàng tồn kho


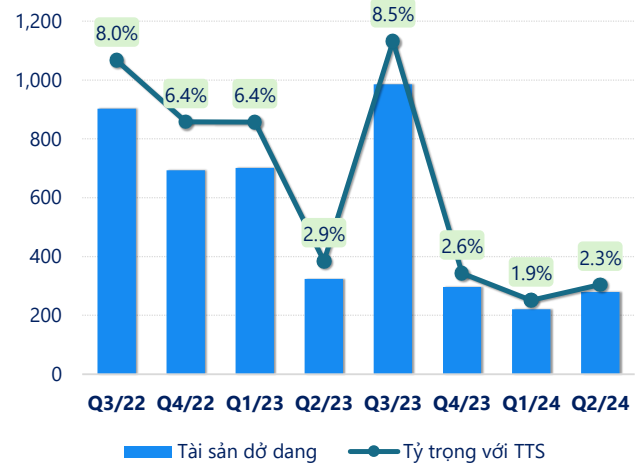
(Nguồn: fireant.vn)

tỷ VNĐ

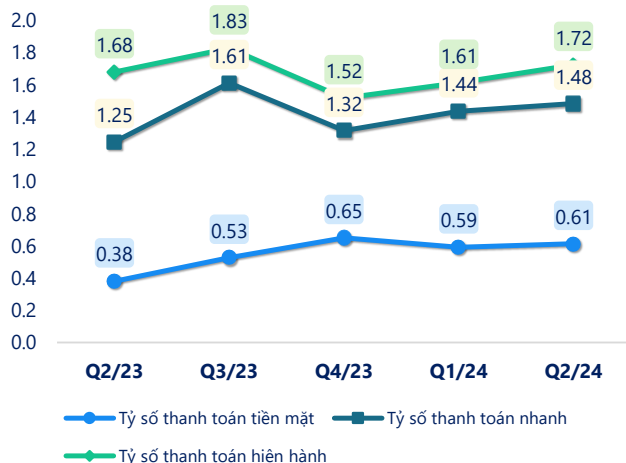
Tài sản cố định


(Nguồn: fireant.vn)

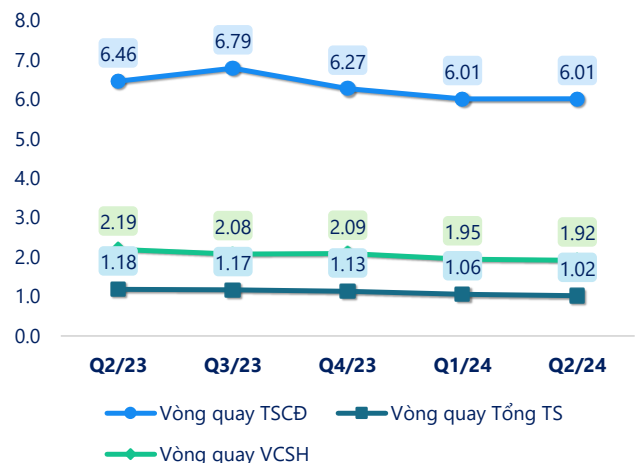
tỷ VNĐ

Tài sản dở dang


(Nguồn: fireant.vn)

Chỉ số thanh khoản


(Nguồn: fireant.vn)

Vòng quay tài sản


(Nguồn: fireant.vn)

| CÂN ĐỐI KẾ TOÁN (tỷ VNĐ) | Q2/23 | Q3/23 | Q4/23 | Q1/24 | Q2/24 |
|-----------------------------|---------------|---------------|---------------|---------------|---------------|
| Tổng tài sản | 11,230 | 11,610 | 11,535 | 11,687 | 12,219 |
| Tài sản ngắn hạn | 6,040 | 5,859 | 5,688 | 5,505 | 6,153 |
| Tiền và tương đương tiền | 1,367 | 1,690 | 2,435 | 2,017 | 2,188 |
| Đầu tư tài chính ngắn hạn | 1,507 | 1,391 | 1,080 | 197 | 1,318 |
| Phải thu ngắn hạn | 1,380 | 1,922 | 1,233 | 2,530 | 1,616 |
| Hàng tồn kho | 1,559 | 691 | 761 | 604 | 859 |
| Tài sản ngắn hạn khác | 227 | 165 | 180 | 155 | 172 |
| Tài sản dài hạn | 5,190 | 5,752 | 5,847 | 6,182 | 6,066 |
| Phải thu dài hạn | 120 | 153 | 84.4 | 406 | 354 |
| Tài sản cố định | 2,063 | 1,998 | 1,947 | 1,965 | 1,916 |
| Bất động sản đầu tư | 477 | 469 | 1,317 | 1,359 | 1,340 |
| Tài sản dở dang | 324 | 986 | 297 | 220 | 279 |
| Đầu tư tài chính dài hạn | 1,306 | 1,318 | 1,328 | 1,353 | 1,296 |
| Tài sản dài hạn khác | 839 | 769 | 816 | 834 | 837 |
| Lợi thế thương mại | 60.7 | 59.0 | 57.2 | 46.3 | 44.7 |
| Nợ phải trả | 4,886 | 5,162 | 5,615 | 5,623 | 6,086 |
| Nợ ngắn hạn | 3,596 | 3,206 | 3,747 | 3,411 | 3,567 |
| Vay và nợ thuê ngắn hạn | 2,104 | 2,055 | 2,625 | 2,383 | 2,490 |
| Phải trả người bán ngắn hạn | 679 | 565 | 500 | 548 | 513 |
| Nợ dài hạn | 1,289 | 1,956 | 1,868 | 2,212 | 2,519 |
| Vay và nợ thuê dài hạn | 1,144 | 1,099 | 359 | 330 | 568 |
| Nguồn vốn chủ sở hữu | 6,344 | 6,448 | 5,920 | 6,064 | 6,133 |
| Vốn chủ sở hữu | 6,344 | 6,448 | 5,920 | 6,064 | 6,133 |
| Vốn điều lệ | 3,823 | 3,823 | 3,823 | 3,823 | 3,823 |
| Kinh phí và quỹ khác | 0 | 0 | 0 | 0 | 0 |

(Nguồn: fireant.vn)