

Ngày 28/06/2024	16,600 VNĐ		
Thay đổi	1 tháng	3 tháng	6 tháng
	35.0%	27.7%	24.8%

	Q2/24	
ROE	4.0%	+/- YoY ▼ 486%

	Q2/24		
DT thuần	143	QoQ	YoY
		▼ 77.0 ▼ 35.0%	▼ 87.0 ▼ 37.9%
	tỷ VNĐ		

	6T 2024	
DT thuần	363	YoY
		▼ 119 ▼ 24.6%
	tỷ VNĐ	

	Q2/24		
LN gộp	0.63	QoQ	YoY
		▲ 4.87 ▲ 115%	▲ 0.47 ▲ 294%
	tỷ VNĐ		

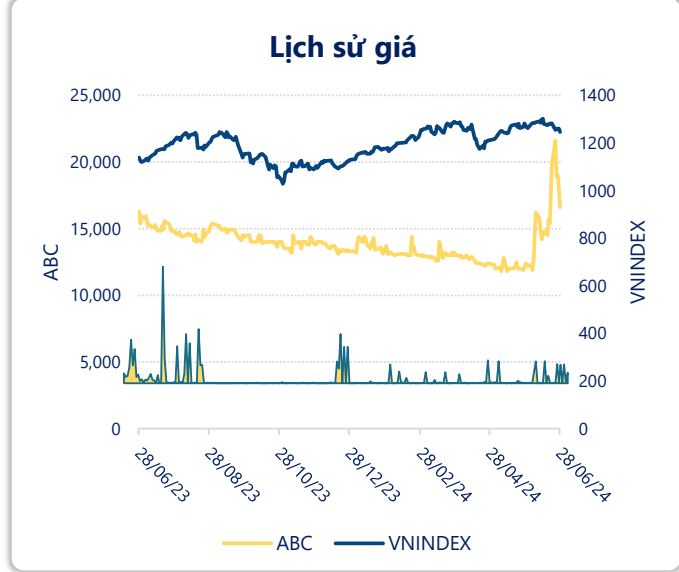
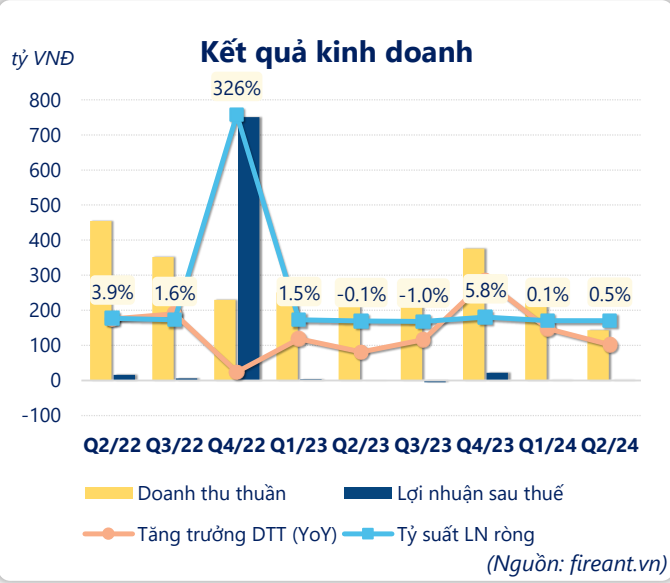
	6T 2024	
LN gộp	-3.61	YoY
		▼ 8.71 ▼ 171%
	tỷ VNĐ	

	Q2/24		
LN thuần	0.86	QoQ	YoY
		▲ 0.48 ▲ 125%	▲ 3.16 ▲ 137%
	tỷ VNĐ		

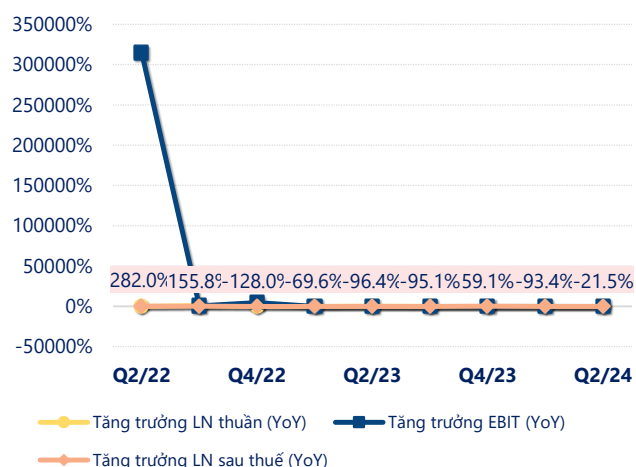
	6T 2024	
LN thuần	1.23	YoY
		▼ 0.76 ▼ 37.8%
	tỷ VNĐ	

	Q2/24		
LN sau thuế	0.65	QoQ	YoY
		▲ 0.35 ▲ 117%	▲ 1.94 ▲ 151%
	tỷ VNĐ		

	6T 2024	
LN sau thuế	0.95	YoY
		▼ 0.78 ▼ 44.9%
	tỷ VNĐ	

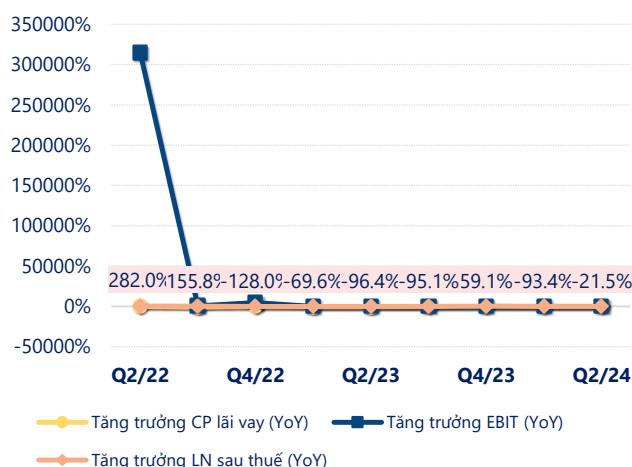


Tăng trưởng lợi nhuận



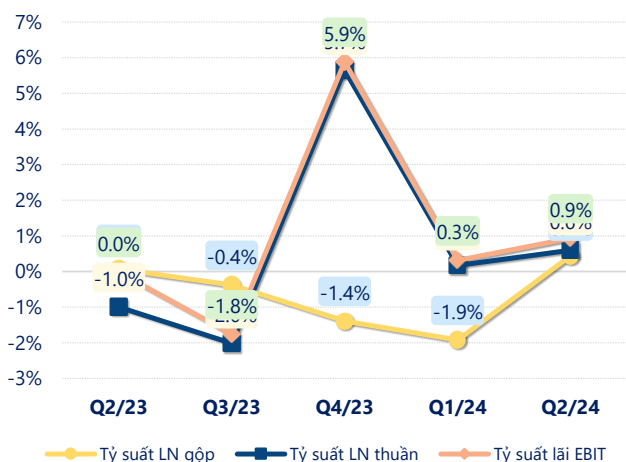
(Nguồn: fireant.vn)

Tăng trưởng chi phí



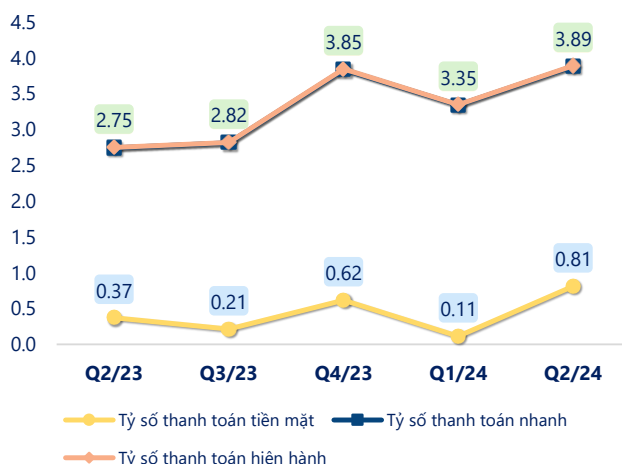
(Nguồn: fireant.vn)

Tỷ suất lợi nhuận



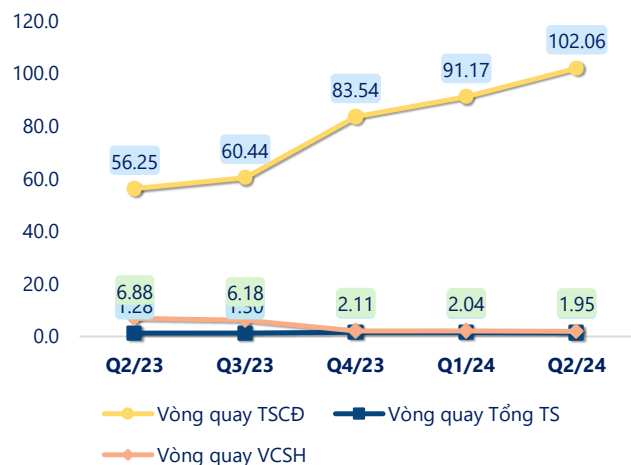
(Nguồn: fireant.vn)

Chỉ số thanh khoản



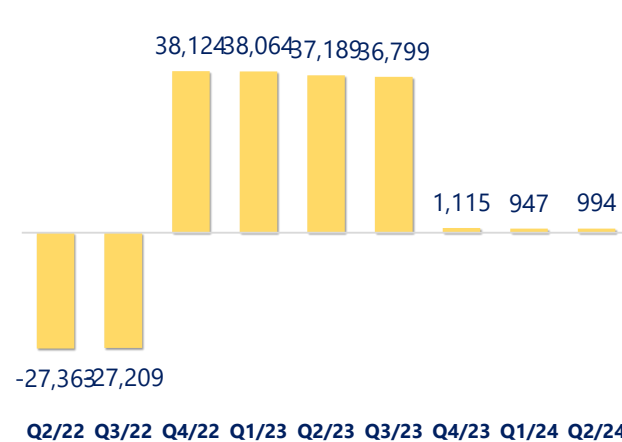
(Nguồn: fireant.vn)

Vòng quay tài sản



(Nguồn: fireant.vn)

EPS



(Nguồn: fireant.vn)

KẾT QUẢ KINH DOANH (tỷ VNĐ)	Q2/24	Q2/23	Thay đổi YoY	6T 2024	6T 2023	Thay đổi YoY
Doanh thu thuần	143	230	-37.9%	363	482	-24.6%
Giá vốn hàng bán	142	230	-38.1%	367	477	-23.0%
Lợi nhuận gộp	0.63	0.16	294%	-3.61	5.10	-171%
Doanh thu HĐTC	11.2	7.91	42.2%	21.6	15.8	37.2%
Chi phí TC	0.85	1.35	-36.7%	1.17	2.51	-53.4%
Chi phí lãi vay	0.48	0.99	-51.9%	0.78	1.96	-60.3%
LN trong công ty LKLD	0	-0.31	100%	0	-0.44	100%
Chi phí bán hàng	1.31	0.34	287%	2.64	0.73	261%
Chi phí QLDN	8.86	8.37	5.8%	13.0	15.2	-14.6%
LN thuần từ HĐKD	0.86	-2.30	137%	1.23	1.99	-37.8%
Lợi nhuận khác	0.00	1.27	-100%	0.00	1.18	-100%
LN trước thuế	0.85	-1.03	183%	1.23	3.16	-61.0%
Lợi nhuận sau thuế	0.65	-1.29	151%	0.95	1.73	-44.9%
LNST của CĐ cty mẹ	0.65	-0.29	325%	0.95	3.43	-72.2%

(Nguồn: fireant.vn)

