

Ngày 28/06/2024	12,800 VNĐ		
Thay đổi	1 tháng	3 tháng	6 tháng
	-12.9%	-9.5%	-3.4%

	Q2/24	
ROE	4.4%	+/- YoY ▼ 3.9%

	Q2/24		
DT thuần	391	QoQ ▲ 1.00	YoY ▼ 103
	tỷ VNĐ	▲ 0.4%	▼ 20.8%

	6T 2024	
DT thuần	781	YoY ▼ 8.00
	tỷ VNĐ	▼ 0.9%

	Q2/24		
LN gộp	25.1	QoQ ▼ 7.00	YoY ▼ 32.2
	tỷ VNĐ	▼ 21.7%	▼ 56.1%

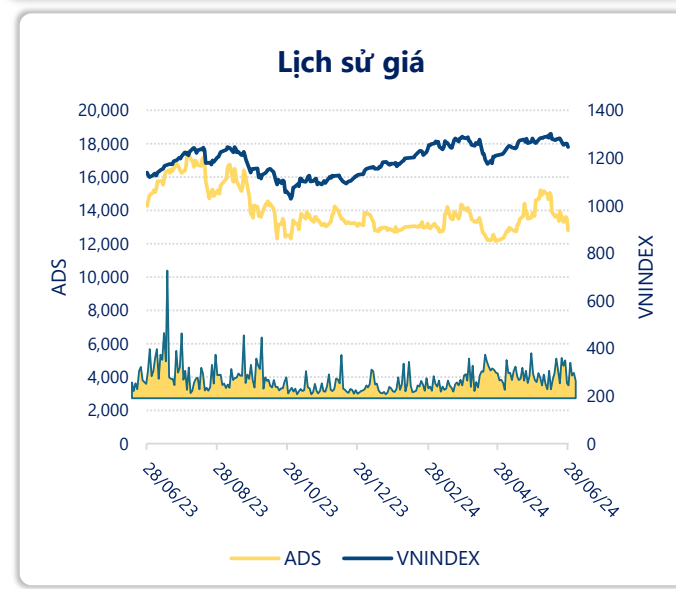
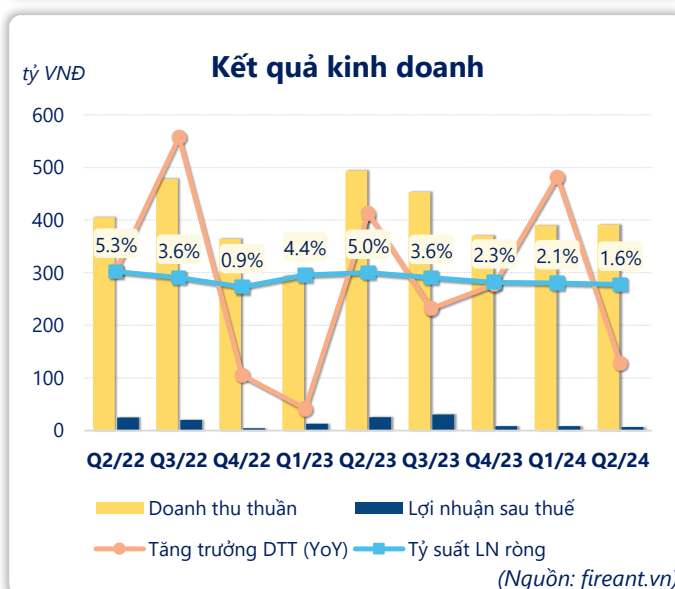
	6T 2024	
LN gộp	57.2	YoY ▼ 32.7
	tỷ VNĐ	▼ 36.3%

	Q2/24		
LN thuần	-1.77	QoQ ▼ 11.7	YoY ▼ 31.3
	tỷ VNĐ	▼ 118%	▼ 106%

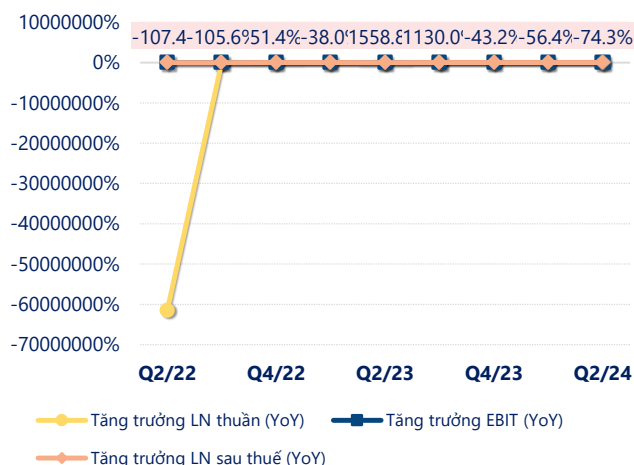
	6T 2024	
LN thuần	8.16	YoY ▼ 39.1
	tỷ VNĐ	▼ 82.8%

	Q2/24		
LN sau thuế	6.59	QoQ ▼ 1.73	YoY ▼ 18.6
	tỷ VNĐ	▼ 20.8%	▼ 73.9%

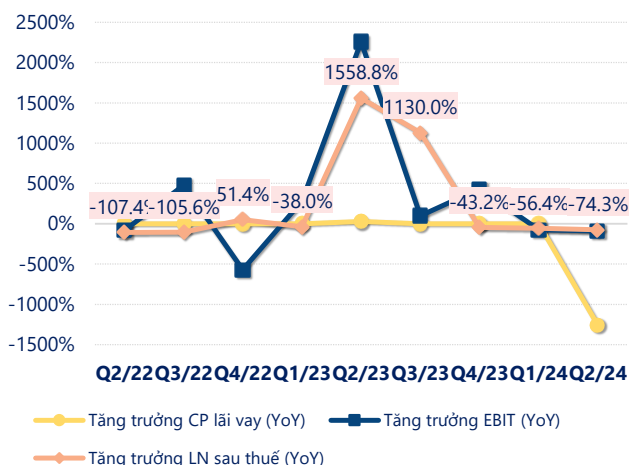
	6T 2024	
LN sau thuế	14.9	YoY ▼ 23.5
	tỷ VNĐ	▼ 61.2%



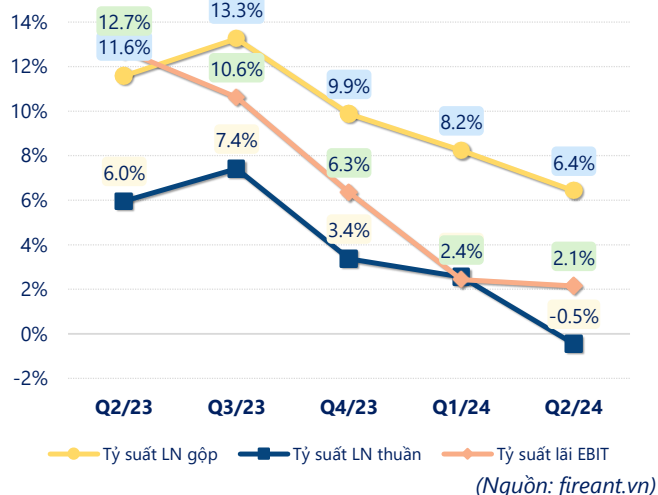
Tăng trưởng lợi nhuận



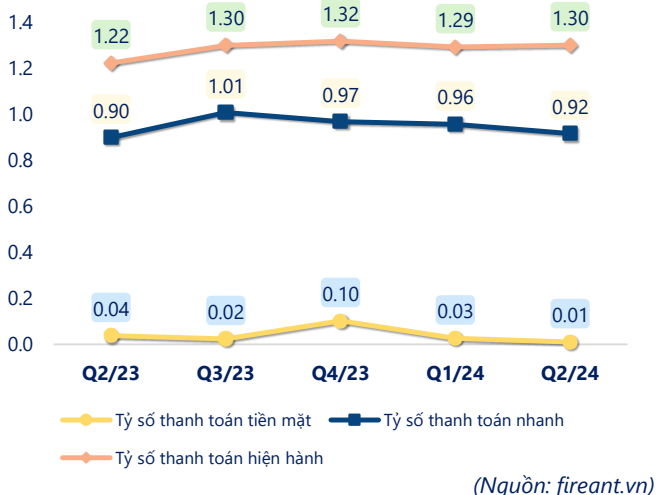
Tăng trưởng chi phí



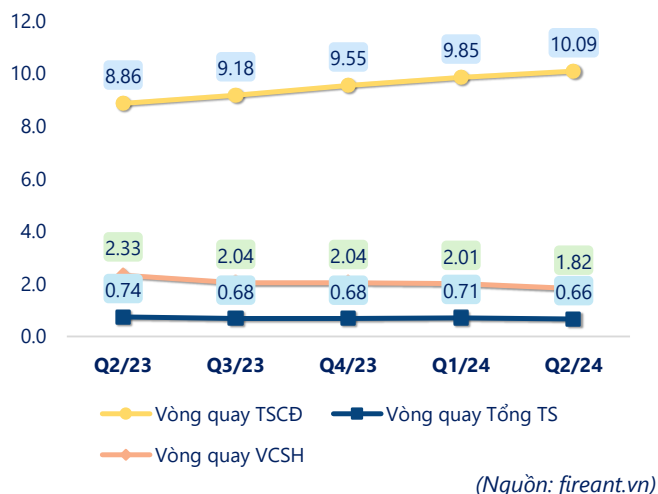
Tỷ suất lợi nhuận



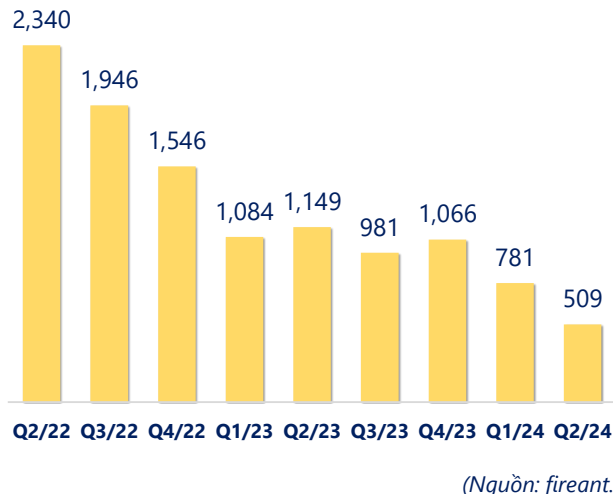
Chỉ số thanh khoản



Vòng quay tài sản



EPS



KẾT QUẢ KINH DOANH (tỷ VNĐ)	Q2/24	Q2/23	Thay đổi YoY	6T 2024	6T 2023	Thay đổi YoY
Doanh thu thuần	391	494	-20.8%	781	789	-0.9%
Giá vốn hàng bán	366	437	-16.2%	724	699	3.6%
Lợi nhuận gộp	25.1	57.3	-56.1%	57.2	89.9	-36.3%
Doanh thu HĐTC	9.12	8.06	13.1%	17.3	19.0	-9.0%
Chi phí TC	14.1	26.0	-45.9%	30.7	40.0	-23.3%
Chi phí lãi vay	0	31.9	-100%	0	45.3	-100%
LN trong công ty LKLD	-10.9	0.94	-1261%	-13.7	0.94	-1556%
Chi phí bán hàng	3.23	3.33	-3.0%	5.44	6.04	-9.9%
Chi phí QLDN	7.84	7.52	4.2%	16.5	16.4	0.8%
LN thuần từ HĐKD	-1.77	29.5	-106%	8.16	47.3	-82.8%
Lợi nhuận khác	10.2	1.49	583%	9.73	-0.26	3808%
LN trước thuế	8.42	31.0	-72.9%	17.9	47.1	-62.0%
Lợi nhuận sau thuế	6.59	25.2	-73.9%	14.9	38.4	-61.2%
LNST của CĐ cty mẹ	6.37	24.8	-74.3%	14.4	37.7	-61.9%

(Nguồn: fireant.vn)

