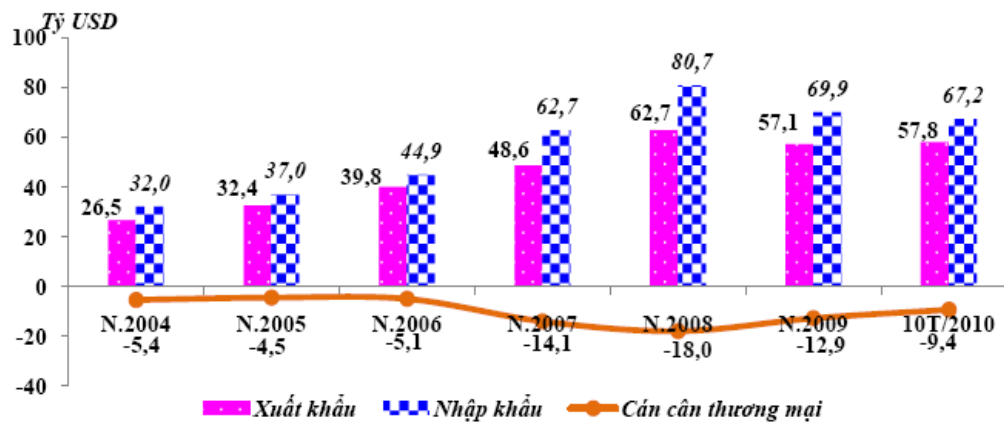


TÌNH HÌNH XUẤT NHẬP KHẨU THÁNG 10 VÀ 10 THÁNG NĂM 2010

I. Đánh giá chung.

Số liệu thống kê mới nhất của Tổng cục Hải quan cho thấy tổng trị giá xuất nhập khẩu hàng hoá của Việt Nam trong 10 tháng năm 2010 đạt 125,07 tỷ USD, tăng 21,9% so với cùng kỳ năm trước. Trong đó, xuất khẩu đạt 57,83 tỷ USD, tăng 23,4% và nhập khẩu là 67,24 tỷ USD, tăng 20,7%. Mức nhập siêu 10 tháng qua là 9,41 tỷ USD, bằng 16,3% kim ngạch xuất khẩu của cả nước.

Biểu đồ 1: Kim ngạch xuất khẩu, nhập khẩu và cán cân thương mại giai đoạn 2004- 2009 và 10 tháng năm 2010



Nguồn: Tổng cục Hải quan

II. Xuất khẩu

1. Quy mô và tốc độ.

Kim ngạch xuất khẩu trong tháng đạt 6,23 tỷ USD, tăng 2,1% so với tháng trước; trong đó, khu vực doanh nghiệp có vốn đầu tư nước ngoài (FDI) xuất khẩu 3,2 tỷ USD, tăng 8,2%.

Tính đến hết tháng 10/2010, tổng kim ngạch xuất khẩu cả nước đạt 57,83 tỷ USD, tăng 23,4% so với cùng kỳ của một năm trước đó. Trong đó, trị giá xuất khẩu hàng hoá của khu vực các doanh nghiệp FDI là 27,1 tỷ USD, tăng mạnh tới 40,5% so với cùng kỳ năm 2009 và chiếm 46,9% tổng kim ngạch xuất khẩu của cả nước.

2. Một số mặt hàng xuất khẩu chính

- **Cao su:** lượng xuất khẩu trong tháng đạt 79 nghìn tấn với trị giá gần 250 triệu USD, giảm 3,1% về lượng và tăng 3,6% về trị giá so với tháng trước. Tính đến hết tháng 10/2010, lượng cao su xuất khẩu đạt 592 nghìn tấn, tăng 5,7% và kim ngạch là 1,67 tỷ USD, tăng 92,4% so với cùng kỳ năm 2009.

Trung Quốc là thị trường dẫn đầu về nhập khẩu cao su của Việt Nam trong 10 tháng năm 2010 với 349 nghìn tấn, giảm 8,9% so với 10 tháng/2009 và chiếm 59% tổng lượng cao su xuất khẩu của cả nước. Tiếp theo là Malaixia: 39,9 nghìn tấn, tăng 65%; Hàn Quốc: 27,3 nghìn tấn, tăng 17,5%; Đài Loan: 25,6 nghìn tấn, tăng 40%; ...

- **Dầu thô:** lượng xuất khẩu dầu thô trong tháng là 525 nghìn tấn, giảm 4,8%, kim ngạch xuất khẩu đạt 342 triệu USD, tăng 1% so với tháng 9/2010. Tính đến hết tháng 10/2010, lượng dầu thô xuất khẩu của nước ta đạt 6,55 triệu tấn, giảm 45,4% và kim ngạch đạt gần 4 tỷ USD, giảm 25,6% so với cùng kỳ năm 2009.

Dầu thô của nước ta trong 10 tháng/2010 chủ yếu được xuất khẩu sang Ôxtrâyliya với 2,39 triệu tấn, giảm 21,7%; sang Singapore: 992 nghìn tấn, giảm 50,4%; sang Malaysia: 894 nghìn tấn, giảm 46,8%; sang Hàn Quốc: 667 nghìn tấn, giảm 20,5%;...

- **Gạo:** xuất khẩu gạo trong tháng đạt 506 nghìn tấn với trị giá là 234 triệu USD, tăng 42,9% về lượng và 55,6% về trị giá. Tính đến hết tháng 10/2010, lượng gạo xuất khẩu của nước ta đạt 5,8 triệu tấn, tăng 7,8% và kim ngạch đạt 2,7 tỷ USD, tăng 12,8% so với cùng kỳ năm 2009.

Philippin tiếp tục là thị trường dẫn đầu về nhập khẩu gạo của Việt Nam trong 10 tháng qua với 1,47 triệu tấn, giảm 7,1% so với cùng kỳ năm trước; tiếp theo là các thị trường: sang Singapore đạt 502 nghìn tấn, tăng 69,5%; sang Bangladesh đạt 350 nghìn tấn, tăng gấp hơn 70 lần; sang Cuba đạt 349 nghìn tấn, giảm 19,2%, sang Đài Loan đạt 326 nghìn tấn, tăng 86,2%...

- **Thủy sản:** tháng 10, xuất khẩu thủy sản đạt 534 triệu USD, tăng 7% so với tháng trước. Trong đó, xuất khẩu sang thị trường EU đạt 130 triệu USD, tăng 20,9%; sang Hoa Kỳ đạt 109 triệu USD, giảm 6,3%; sang Nhật Bản đạt 91,6 triệu USD, tăng 3,2% và xuất sang thị trường Hàn Quốc đạt 45,3 triệu USD, tăng 36,1% so với tháng 9.

Tính đến hết tháng 10, kim ngạch xuất khẩu thủy sản của Việt Nam đạt hơn 4 tỷ USD, tăng 15,4% so với cùng kỳ năm 2009. Các đối tác chính nhập khẩu hàng thủy sản của nước ta trong 10 tháng qua lần lượt là: EU đạt 971 triệu USD, tăng 4,7%; Hoa Kỳ đạt 758 triệu USD, tăng 27,9%; Nhật Bản đạt 729 triệu USD, tăng 17,8%; Hàn Quốc đạt 293 triệu USD, tăng 16,4%...so với 10 tháng/2009.

- **Hàng dệt may:** Tháng 10, kim ngạch xuất khẩu hàng dệt may của nước ta đạt 1,02 tỷ USD, nâng tổng kim ngạch xuất khẩu nhóm hàng này trong 10 tháng năm 2010 lên 9,04 tỷ USD, tăng 21,2% so với cùng kỳ năm trước và xấp xỉ bằng mức kim ngạch của cả năm 2009. Trong đó, doanh nghiệp có vốn đầu tư nước ngoài đạt gần 5,5 tỷ USD, tăng 23,8% và chiếm 60,9% trị giá hàng dệt may xuất khẩu của cả nước.

Hoa Kỳ, EU và Nhật Bản tiếp tục là 3 đối tác lớn nhất của hàng dệt may Việt Nam trong 10 tháng qua với kim ngạch và tốc độ tăng so với cùng kỳ năm 2009 lần lượt là 5,04 tỷ USD và 22,6%; 1,49 tỷ USD và 10,6%; 908 triệu USD và 16,4%. Tổng kim ngạch hàng dệt may xuất sang 3 thị trường này đạt 7,44 tỷ USD, chiếm 82,3% tổng kim ngạch xuất khẩu hàng dệt may của cả nước.

- **Giày dép các loại:** kim ngạch xuất khẩu trong tháng đạt 417 triệu USD, tăng 4% so với tháng trước. Tính đến hết tháng 10/2010, xuất khẩu nhóm hàng giày dép đạt hơn 4 tỷ USD, tăng 24,7% so với cùng kỳ năm 2009. Trong đó, thị trường EU đạt gần 1,77 tỷ USD, tăng 13,3% và chiếm 43,7% xuất khẩu nhóm hàng này của cả nước. Tiếp theo là xuất khẩu sang thị trường Hoa Kỳ đạt 1,13 tỷ USD, tăng 33,2%; sang Mêxicô đạt 155 triệu USD, tăng 38%; sang Nhật Bản đạt 141 triệu USD, tăng 44%...

III. Nhập khẩu

1. Quy mô và tốc độ

Kim ngạch nhập khẩu trong tháng là 7,3 tỷ USD, tăng 4,8% so với tháng trước; trong đó, khu vực doanh nghiệp có vốn đầu tư nước ngoài (FDI) nhập khẩu 3,28 tỷ USD, tăng 1,8%.

Tổng kim ngạch nhập khẩu của nước ta trong 10 tháng/2010 là 67,24 tỷ USD, tăng 20,7% so với cùng kỳ năm trước. Trong đó, trị giá nhập khẩu từ khu vực FDI trong 10 tháng năm 2010 là 29,1 tỷ USD, tăng 41% so với cùng kỳ năm trước và chiếm 43% tổng kim ngạch nhập khẩu của cả nước.

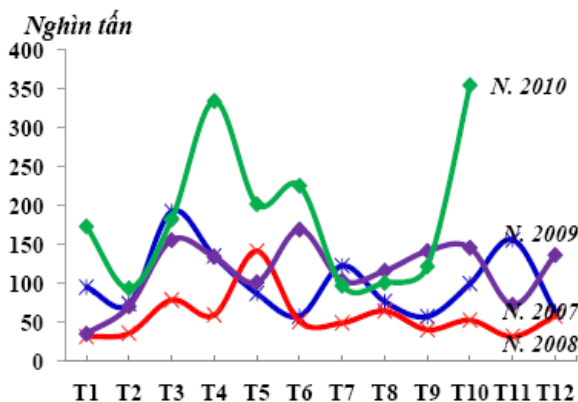
2. Một số mặt hàng nhập khẩu chính

- **Lúa mì:** Tháng 10, lượng nhập khẩu lúa mì là 354 nghìn tấn, tăng 190,4% so với tháng trước, và kim ngạch đạt 91,7 triệu USD, tăng 192,3%. Cả lượng và trị giá nhập khẩu lúa mì của nước ta trong tháng 10 đều lập ngưỡng kỷ lục mới, cao hơn 6,0% về lượng và 14,8 % về trị giá so với mức kỷ lục của tháng 4/2010.

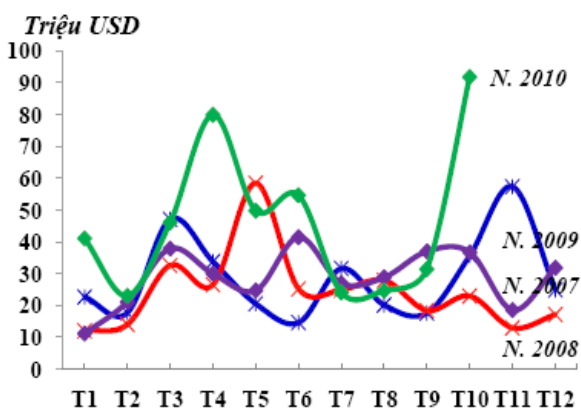
Tính đến hết tháng 10/2010, lượng lúa mì nhập khẩu đạt gần 1,89 nghìn tấn, tăng 60,6% và kim ngạch đạt 466 triệu USD, tăng 58,0% so với cùng kỳ năm 2009.

Các doanh nghiệp Việt Nam nhập khẩu lúa mì chủ yếu có xuất xứ từ Ôxtrâyliya với 1,09 triệu tấn, tăng 21,6% so với cùng kỳ năm 2009 và chiếm 57,9% tổng lượng lúa mì nhập khẩu của cả nước. Ngoài ra, lúa mì còn được nhập khẩu từ các thị trường như: Braxin với 237 nghìn tấn, Ucraina với 215 nghìn tấn, Rumani với 80,7 nghìn tấn, Thổ Nhĩ Kỳ với 64,2 nghìn tấn,...

Biểu đồ 2: Lượng nhập khẩu lúa mì theo tháng năm 2006 – 2009 và 10 tháng 2010



Biểu đồ 3: Trị giá nhập khẩu lúa mì theo tháng năm 2006 – 2009 và 10 tháng 2010



Nguồn: Tổng cục Hải quan

- **Chất dẻo nguyên liệu:** trong tháng nhập khẩu 201 nghìn tấn, giảm 8,7% so với tháng trước và đạt trị giá là 320 triệu USD, giảm 3,1%. Hết 10 tháng/2010, tổng lượng chất dẻo nguyên liệu nhập khẩu của cả nước là 1,95 triệu tấn, kim ngạch là hơn 3 tỷ USD, tăng 7,7% về lượng và 33,6% về trị giá so với cùng kỳ năm trước.

Hết 10 tháng/2010, chất dẻo nguyên liệu được nhập khẩu vào Việt Nam chủ yếu có xuất xứ từ: A rập Xêút: 353 nghìn tấn, tăng 76,1%; Hàn Quốc: 352 nghìn tấn, tăng 4,8%; Đài Loan: 298 nghìn tấn, tăng 11,2%; Thái Lan: 212 nghìn tấn, giảm 9,3%; ...

- **Xăng dầu các loại:** lượng nhập khẩu xăng dầu các loại trong tháng là 499 nghìn tấn, trị giá là 339 triệu USD, giảm 16% về lượng và giảm 4,9% về trị giá so với tháng 9/2010. Hết 10 tháng/2010, tổng lượng nhập khẩu xăng dầu của cả nước là 8,18 triệu tấn với kim ngạch 5,1 tỷ USD, giảm 26% về lượng và 3,5% về trị giá.

Xăng dầu các loại nhập khẩu vào Việt Nam trong 10 tháng qua chủ yếu có xuất xứ từ: Singapore với gần 3 triệu tấn, giảm 33,1%; tiếp theo là Trung Quốc: 1,36 triệu tấn, giảm 34%; Đài Loan: 985 nghìn tấn, giảm 48%; Hàn Quốc: 954 nghìn tấn, giảm 11,3%; Thái Lan: 587 nghìn tấn, tăng 12,7%; Malaysia: 579 nghìn tấn, tăng 25,4%;...

- **Thức ăn gia súc và nguyên liệu:** kim ngạch nhập khẩu thức ăn gia súc và nguyên liệu trong tháng là 134 triệu USD, giảm 22,5% so với tháng 9, nâng tổng kim ngạch nhập khẩu đến hết tháng 10 là 1,8 tỷ USD, tăng 19,4% so với cùng kỳ năm 2009.

Việt Nam nhập khẩu thức ăn gia súc và nguyên liệu chủ yếu có xuất xứ từ: Argentina với 452 triệu USD, tăng 3,7%; Hoa Kỳ: 326 triệu USD, tăng 138%; Ấn Độ: 301 triệu USD, giảm 18,3%; Brazil: 114 triệu USD, tăng mạnh 241%;...so với 10 tháng/2009.

- **Sắt thép các loại:** Trong tháng, lượng sắt thép các loại nhập khẩu là 998 nghìn tấn với kim ngạch đạt 676 triệu USD, tăng 20% về lượng và tăng 16,3 % về trị giá. Hết tháng 10/2010, lượng nhập khẩu nhóm hàng này là 7,2 triệu tấn với kim ngạch gần 5 tỷ USD, giảm 10,8% về lượng và tăng 14,7% về trị giá.

Việt Nam nhập khẩu sắt thép trong 10 tháng/2010 chủ yếu có xuất xứ từ: Trung Quốc với 1,85 triệu tấn, tăng 84,5%; Nhật Bản: 1,37 triệu tấn, tăng 15,5%; Hàn Quốc: 1,28 triệu tấn, tăng 47,5%; Nga: 732 nghìn tấn, giảm 51%; Đài Loan: 652 nghìn tấn, giảm 35%; Malaysia : 590 nghìn tấn, giảm 5,6%;...so với cùng kỳ năm 2009.

- **Nhóm hàng nguyên liệu, phụ liệu ngành dệt may, da, giày:** trong tháng nhập khẩu đạt 836 triệu USD, tăng nhẹ 0,6% so với tháng trước. Trong đó trị giá nhập khẩu vải là 458 triệu USD, tăng 0,4%; nguyên phụ liệu dệt may da giày 229 triệu USD, tăng 5,9%; xơ sợi dệt là 100 triệu USD, tăng 0,8% và bông 50 triệu USD, giảm 15,9%.

Hết tháng 10/2010, nhập khẩu nguyên phụ liệu ngành dệt may da giày đạt kim ngạch 7,86 tỷ USD, trong đó nhập khẩu của khối doanh nghiệp có vốn đầu tư nước ngoài là 4,47 tỷ USD, tăng 32% so với cùng kỳ năm 2009.

Các thị trường chính cung cấp nhóm hàng này cho Việt Nam trong 10 tháng qua là: Trung Quốc: 2,5 tỷ USD, tăng 49%; Đài Loan: 1,39 tỷ USD, tăng 15%; Hàn Quốc: 1,38 tỷ USD, tăng 17,9%; Hồng Kông: 433 triệu USD, tăng 28,4%;...

- **Ô tô nguyên chiếc:** trong tháng, lượng ô tô nguyên chiếc nhập khẩu là 4,6 nghìn chiếc, giảm 4% so với tháng trước, nâng lượng nhập khẩu 10 tháng/2010 lên 41,57 nghìn chiếc với trị giá là 764 triệu USD.

Xe ô tô nguyên chiếc nhập khẩu vào Việt Nam trong 10 tháng/2010 chủ yếu có xuất xứ từ Hàn Quốc với gần 22 nghìn chiếc, giảm 37,3% so với cùng kỳ năm 2009. Tiếp theo là nhập khẩu từ Nhật Bản: 4,25 nghìn chiếc, giảm 16,9%; từ Đài Loan: 3,57 nghìn chiếc, tăng 20,7%; từ Trung Quốc: 3,33 nghìn chiếc, giảm 5% so với 10 tháng/2009.

- **Máy vi tính, sản phẩm điện tử và linh kiện:** nhập khẩu trong tháng là gần 523 triệu USD, tăng 6,7% so với tháng trước, nâng tổng trị giá nhập khẩu trong 10 tháng/2010 lên hơn 4 tỷ USD, tăng 31,3% so với cùng kỳ 2009.

Hết 10 tháng/2010, Trung Quốc là thị trường dẫn đầu về cung cấp nhóm hàng này cho nước ta với 1,31 tỷ USD, tăng 15,4% so với 10 tháng/2009, tiếp theo là Nhật Bản: 848 triệu USD, tăng 27%; Hàn Quốc: 660 triệu USD, tăng 189%; Malaysia: 282 triệu USD, tăng 24,8%; Đài Loan: 245 triệu USD, giảm 0,7% ...

- **Máy móc, thiết bị, dụng cụ, phụ tùng:** trong tháng, trị giá nhập khẩu nhóm hàng này là 1,17 tỷ USD, tăng 6% so với tháng trước, nâng tổng kim ngạch nhập khẩu 10 tháng/2010 lên 10,88 tỷ USD, tăng 10% so với cùng kỳ 2009.

Nhóm hàng máy móc, thiết bị, dụng cụ, phụ tùng nhập khẩu vào Việt Nam trong 10 tháng qua có xuất xứ chủ yếu từ Trung Quốc với gần 3,6 tỷ USD, tăng 10,5%; Nhật Bản: 2 tỷ USD, tăng 10,5%; Hàn Quốc: 860 triệu USD; tăng 31%; Đài Loan: 653 triệu USD, tăng 30,8%; Đức: 619 triệu USD, giảm 0,7%;...