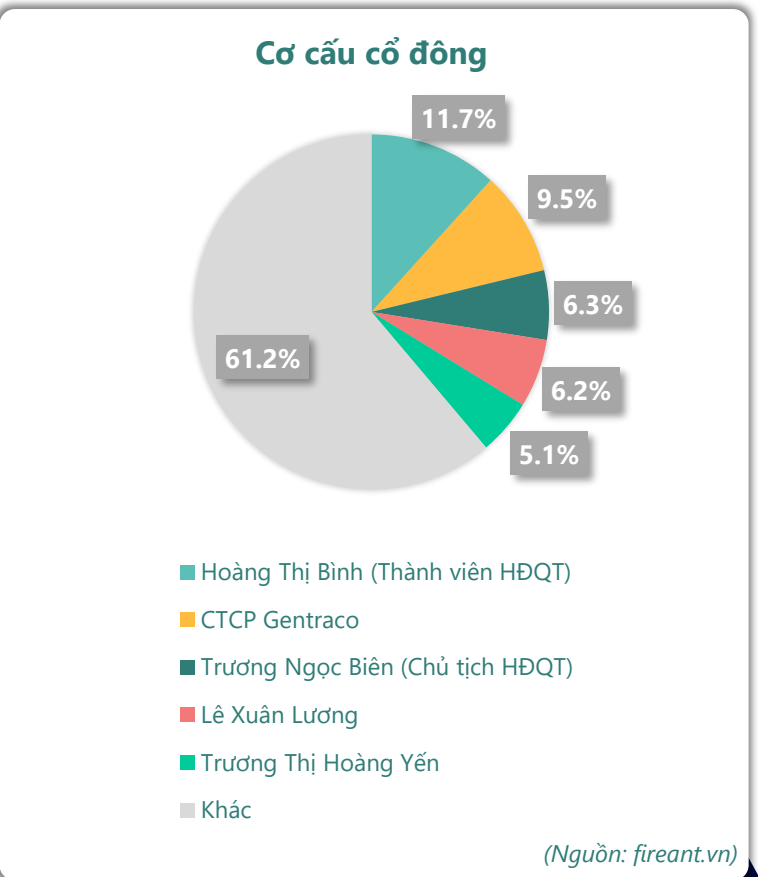
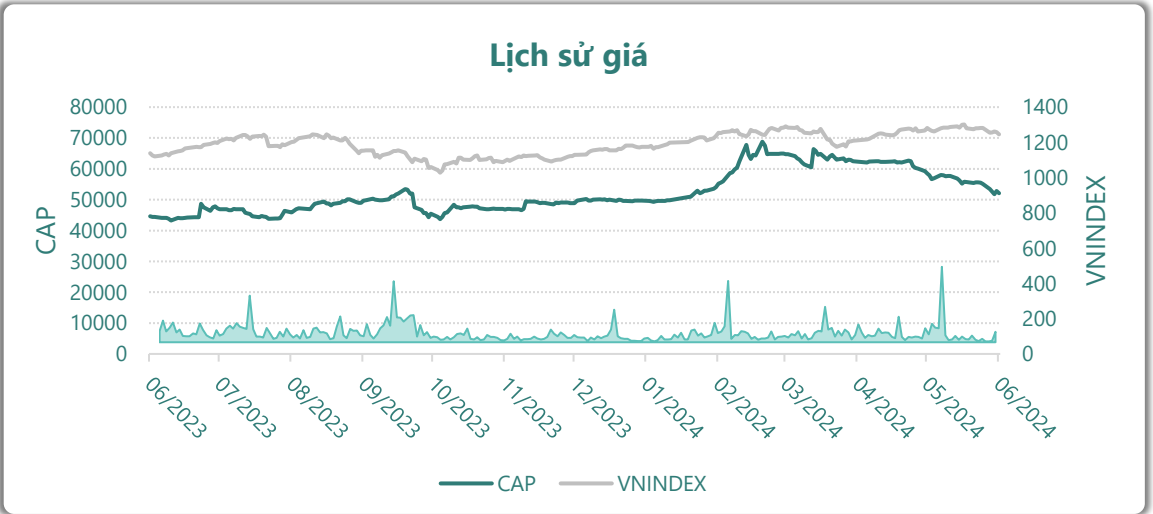


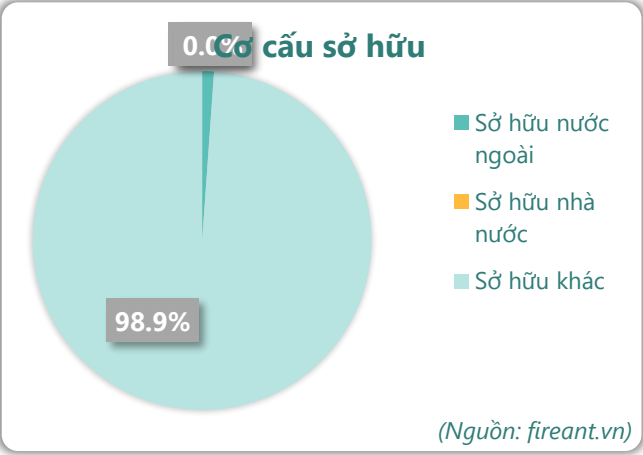


# CẬP NHẬT KẾT QUẢ KINH DOANH QUÝ 2/2024

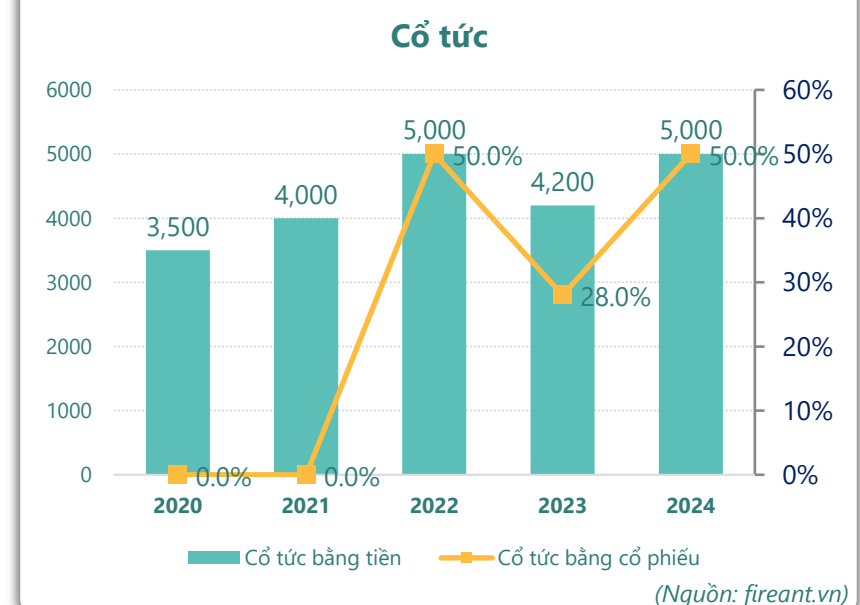
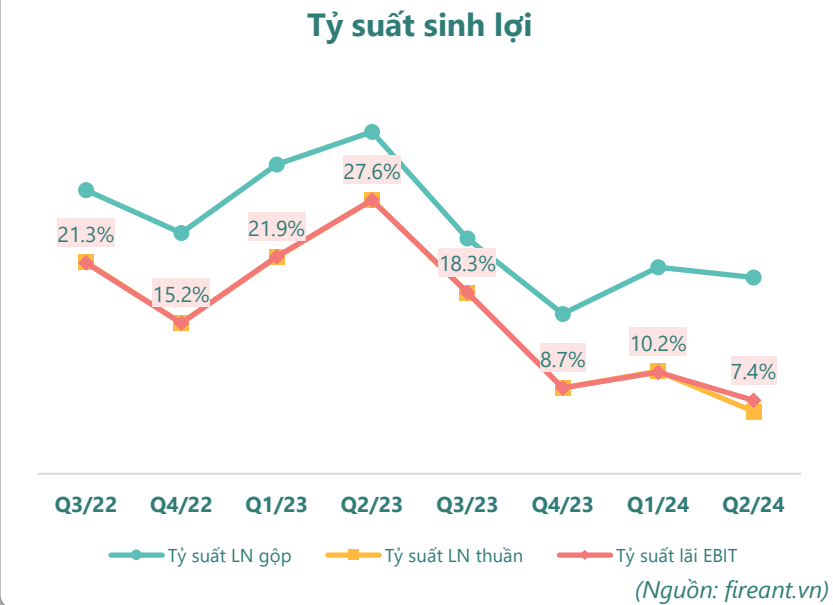
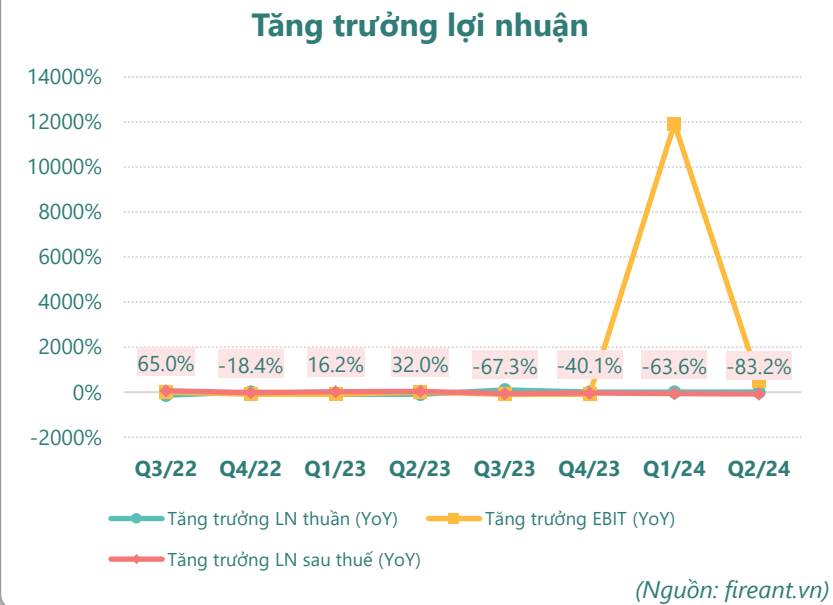
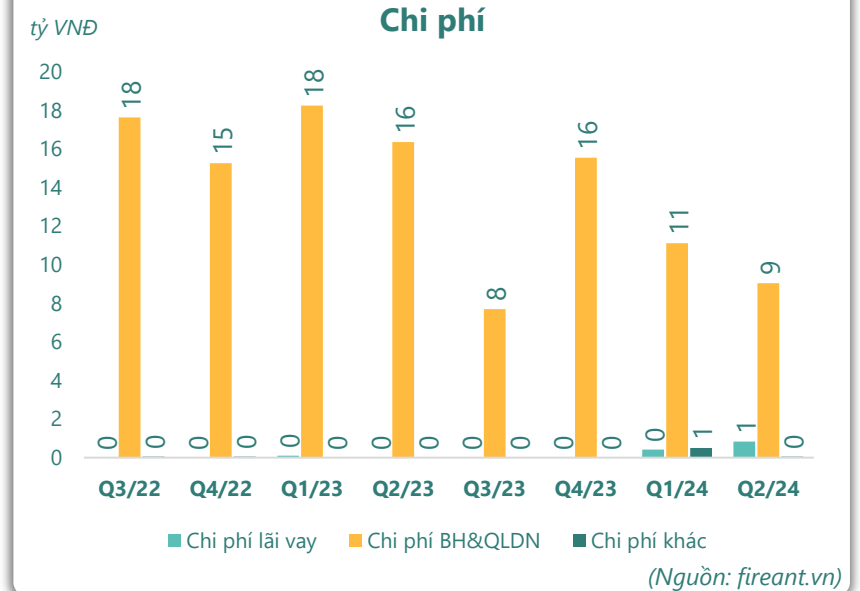
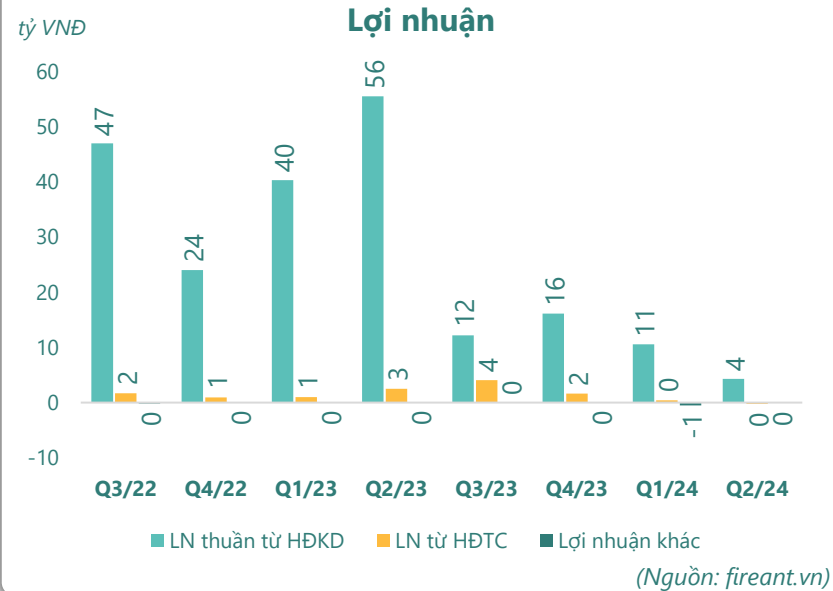
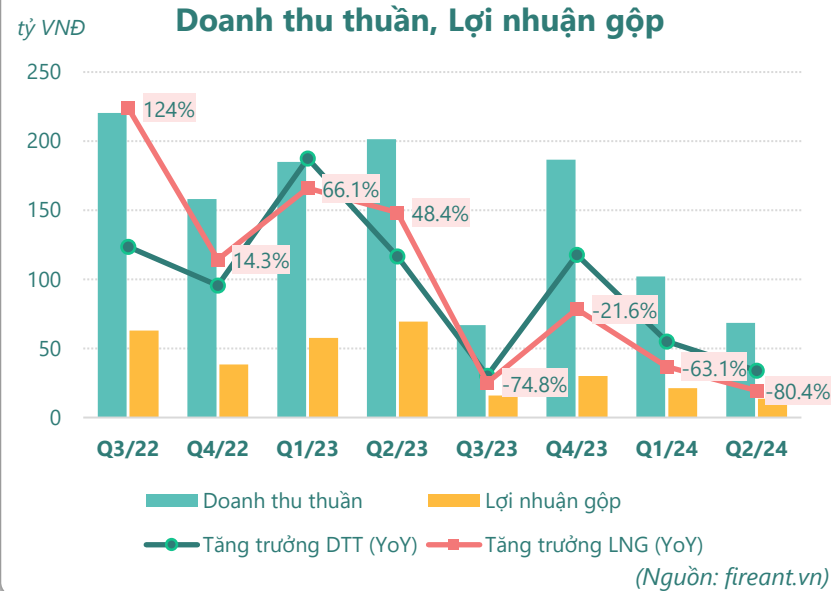
## CTCP Lâm nông sản Thực phẩm Yên Bái

Ngày 28/06/2024	52,100 VNĐ		
Thay đổi	1 tháng	3 tháng	6 tháng
	-	-	6.2%

Sàn giao dịch	HNX
Khoảng giá 52 tuần	43,247 - 68,800
Vốn hóa (tỷ VNĐ)	796
Số lượng CPLH (CP)	15,269,965
KLGD BQ 20 phiên (CP)	43,975
Sở hữu nước ngoài	1.1%
Beta	0.21
EPS	2,301
P/E	22.6



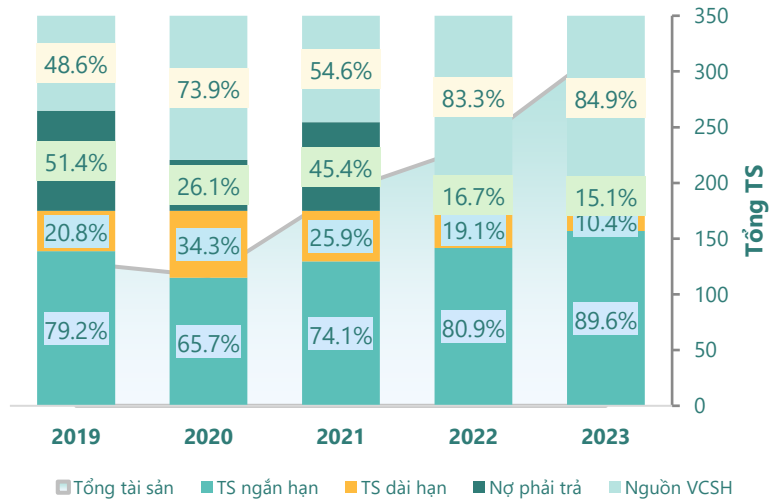
# KẾT QUẢ KINH DOANH



## TÀI SẢN - NGUỒN VỐN

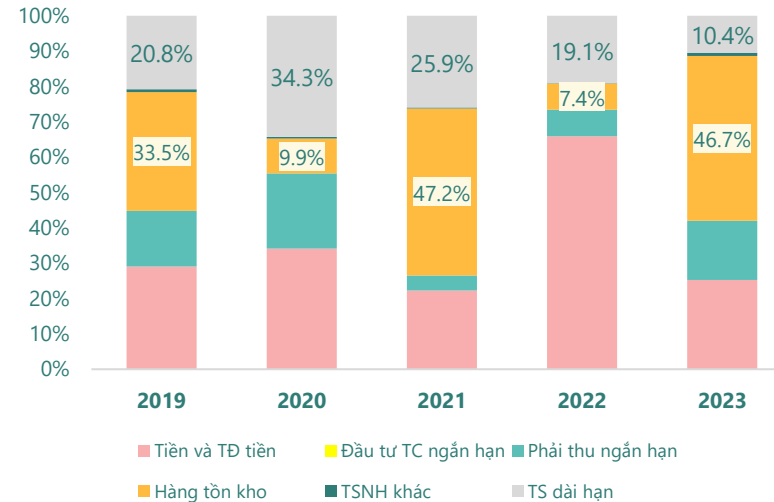
### Cơ cấu Tổng tài sản

tỷ VNĐ



(Nguồn: fireant.vn)

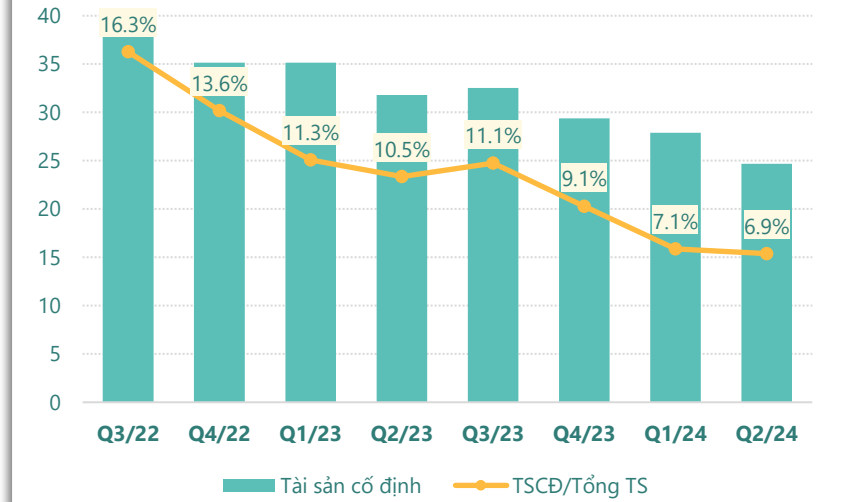
### Cơ cấu TS ngắn hạn/Tổng TS



(Nguồn: fireant.vn)

### Tài sản cố định

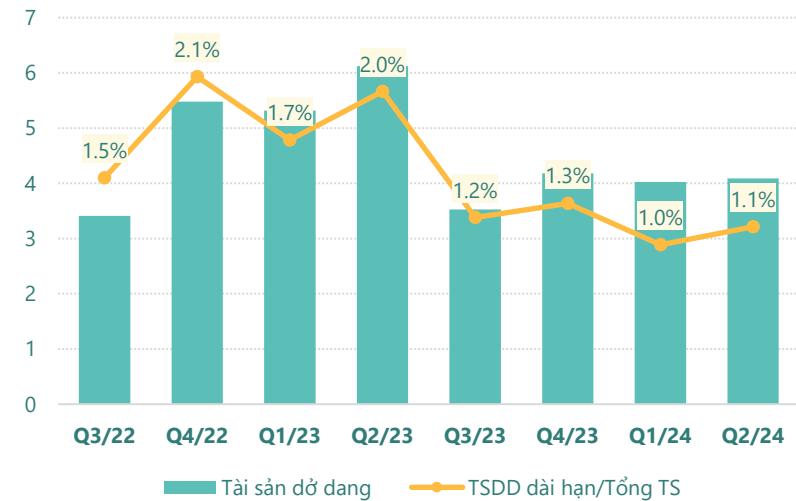
tỷ VNĐ



(Nguồn: fireant.vn)

### Tài sản dở dang

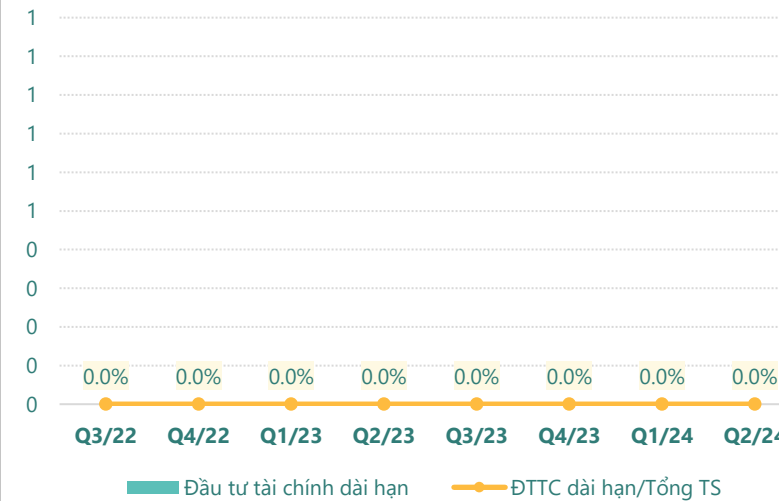
tỷ VNĐ



(Nguồn: fireant.vn)

### Đầu tư tài chính dài hạn

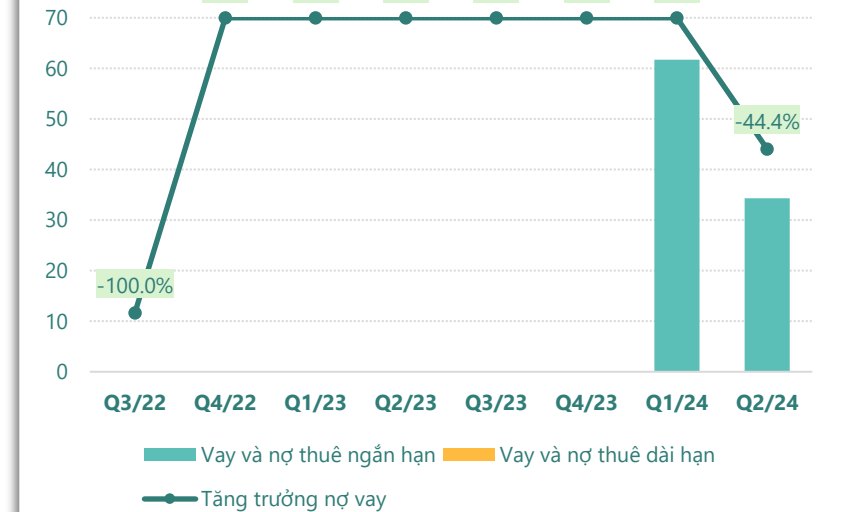
tỷ VNĐ



(Nguồn: fireant.vn)

### Nợ vay

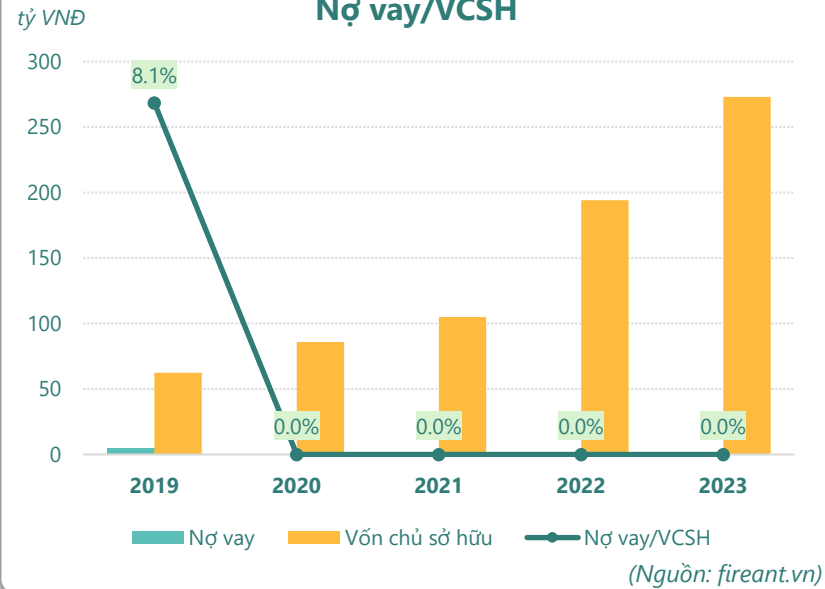
tỷ VNĐ



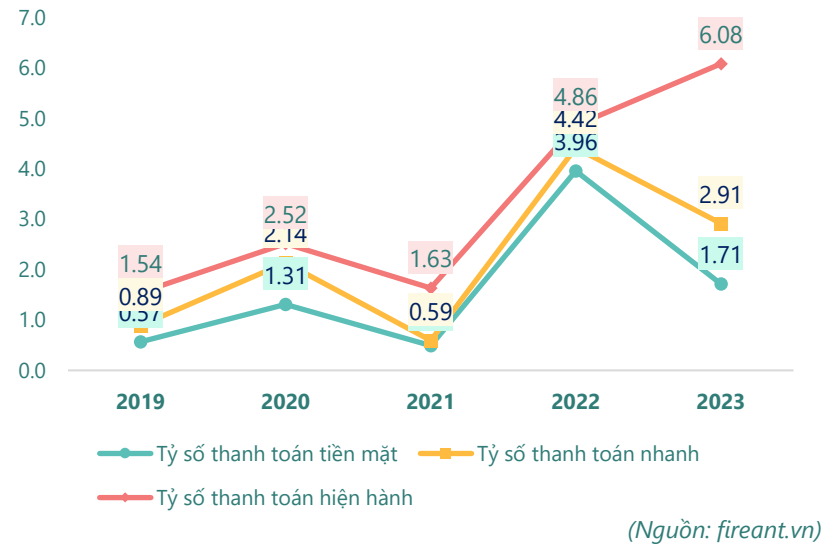
(Nguồn: fireant.vn)

# HIỆU QUẢ HOẠT ĐỘNG

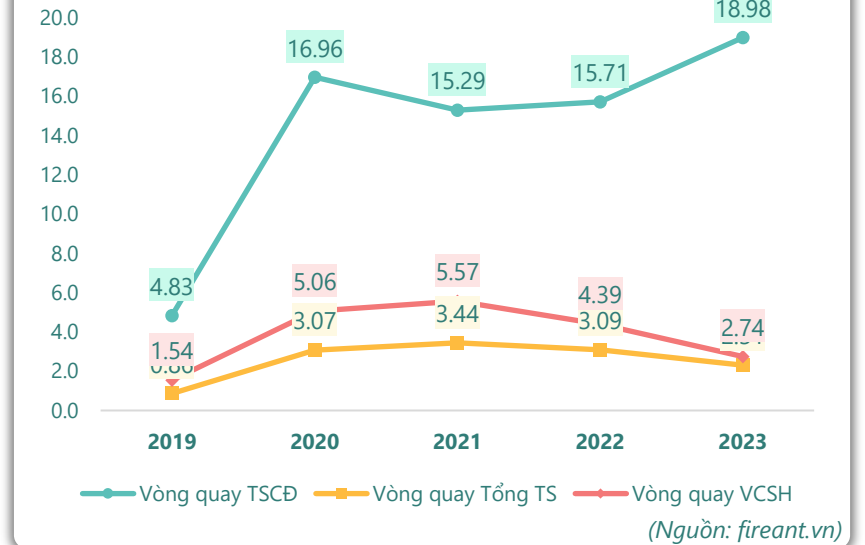
## Nợ vay/VCSH



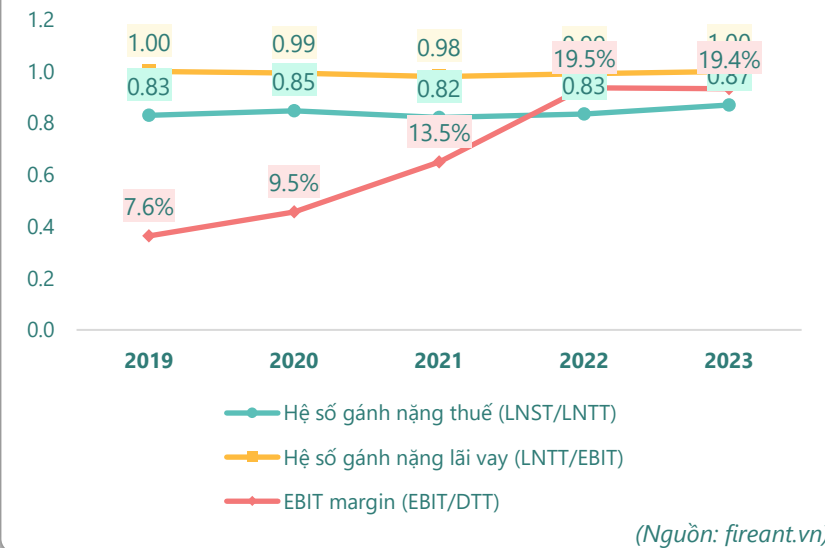
## Chỉ số thanh khoản



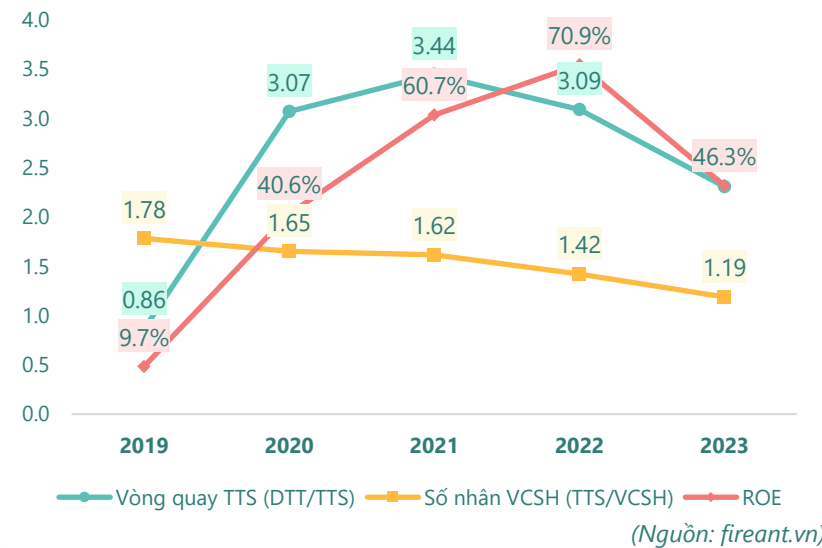
## Vòng quay tài sản



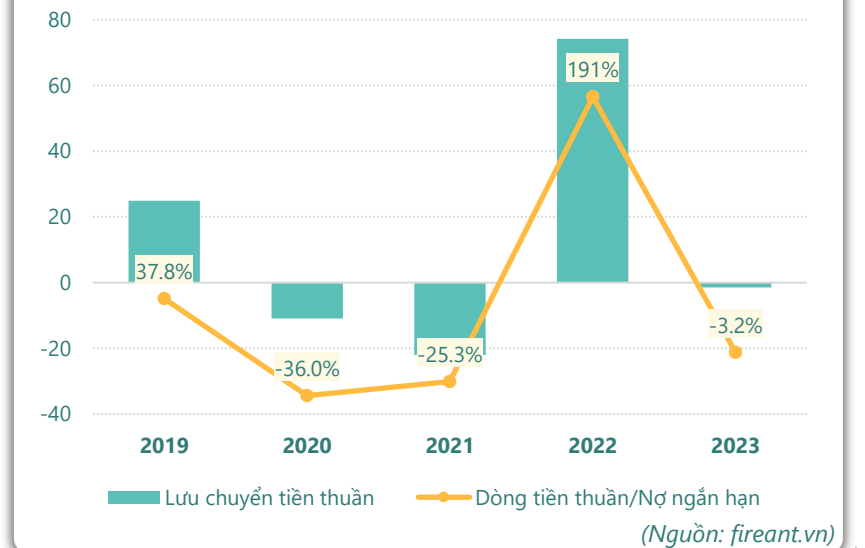
## Hệ số gánh nặng thuế và lãi vay



## Vòng quay tài sản và ROE



## Dòng tiền thuần trên Nợ ngắn hạn



**KẾT QUẢ KINH DOANH**

(tỷ VNĐ)	Q2/24	Q2/23	Thay đổi YoY	6T 2024	6T 2023	Thay đổi YoY
<b>Doanh thu thuần</b>	<b>68.6</b>	<b>201</b>	<b>-65.9%</b>	<b>171</b>	<b>386</b>	<b>-55.8%</b>
Giá vốn hàng bán	55.0	132	-58.3%	136	259	-47.6%
<b>Lợi nhuận gộp</b>	<b>13.6</b>	<b>69.4</b>	<b>-80.4%</b>	<b>34.8</b>	<b>127</b>	<b>-72.6%</b>
Doanh thu HĐTC	0.60	2.51	-76.1%	1.42	3.69	-61.6%
Chi phí TC	0.83	0.00		1.24	0.21	490%
<b>Chi phí lãi vay</b>	<b>0.83</b>	<b>0.00</b>		<b>1.24</b>	<b>0.10</b>	<b>1162%</b>
LN trong công ty LKLD	<b>0</b>	<b>0.00</b>		<b>0</b>	<b>0</b>	
Chi phí bán hàng	3.21	11.6	-72.3%	7.86	22.8	-65.5%
Chi phí QLDN	<b>5.83</b>	<b>4.73</b>	<b>23.3%</b>	<b>12.3</b>	<b>11.8</b>	<b>3.9%</b>
<b>LN thuần từ HĐKD</b>	<b>4.31</b>	<b>55.6</b>	<b>-92.2%</b>	<b>14.9</b>	<b>96.0</b>	<b>-84.5%</b>
Lợi nhuận khác	<b>-0.06</b>	<b>-0.01</b>	<b>-508%</b>	<b>-0.56</b>	<b>-0.01</b>	<b>-3853%</b>
<b>LN trước thuế</b>	<b>4.25</b>	<b>55.6</b>	<b>-92.4%</b>	<b>14.3</b>	<b>95.9</b>	<b>-85.1%</b>
<b>Lợi nhuận sau thuế</b>	<b>3.13</b>	<b>48.9</b>	<b>-93.6%</b>	<b>11.4</b>	<b>84.4</b>	<b>-86.5%</b>
<b>LNST của CĐ cty mẹ</b>	<b>3.13</b>	<b>48.9</b>	<b>-93.6%</b>	<b>11.4</b>	<b>84.4</b>	<b>-86.5%</b>

(Nguồn: fireant.vn)

**Lưu chuyển tiền tệ**

(tỷ VNĐ)	Q1/23	Q2/23	Q3/23	Q4/23	Q1/24	Q2/24
Lưu chuyển tiền từ HĐKD	27.0	115	7.45	-0.96	-239	28.3
Lưu chuyển tiền từ HĐĐT	<b>-1.14</b>	0.68	<b>-118</b>	1.26	109	6.70
Lưu chuyển tiền từ HĐTC	0	<b>-33.0</b>	0.01	0	61.7	<b>-27.4</b>
Tiền đầu kỳ	82.7	109	192	81.0	81.2	13.5
<b>Lưu chuyển tiền thuần</b>	<b>25.9</b>	<b>83.2</b>	<b>-111</b>	<b>0.29</b>	<b>-67.7</b>	<b>7.62</b>
Ảnh hưởng tỷ giá	-0.01	0.07	0.02	-0.04	0.04	0.01
Tiền cuối kỳ	109	192	81.0	81.2	13.5	21.1

(Nguồn: fireant.vn)

**CÂN ĐỐI KẾ TOÁN**

(tỷ VNĐ)	Tại ngày 30/6/2024	Tại ngày 31/12/2023	Thay đổi
<b>Tổng tài sản</b>	<b>356</b>	<b>322</b>	<b>10.8%</b>
<b>Tài sản ngắn hạn</b>	<b>327</b>	<b>288</b>	<b>13.3%</b>
Tiền và tương đương tiền	21.1	81.2	-74.0%
Đầu tư tài chính ngắn hạn	0	0	
Phải thu ngắn hạn	34.5	53.8	-36.0%
Hàng tồn kho	270	150	79.9%
Tài sản ngắn hạn khác	0.74	2.92	-74.6%
<b>Tài sản dài hạn</b>	<b>29.8</b>	<b>33.6</b>	<b>-11.3%</b>
Phải thu dài hạn	0	0	
Tài sản cố định	24.7	29.4	-16.0%
Bất động sản đầu tư	0	0	
Tài sản dở dang	4.09	4.18	-2.2%
Đầu tư tài chính dài hạn	0	0	
Tài sản dài hạn khác	<b>1.03</b>	<b>0.03</b>	<b>3218%</b>
Lợi thế thương mại	0	0	
<b>Nợ phải trả</b>	<b>122</b>	<b>48.7</b>	<b>151%</b>
<b>Nợ ngắn hạn</b>	<b>122</b>	<b>47.4</b>	<b>158%</b>
Vay và nợ thuê ngắn hạn	34.3	0	
Phải trả người bán ngắn hạn	8.29	17.8	-53.5%
<b>Nợ dài hạn</b>	<b>0.03</b>	<b>1.37</b>	<b>-98.0%</b>
Vay và nợ thuê dài hạn	0	0	
<b>Nguồn vốn chủ sở hữu</b>	<b>234</b>	<b>273</b>	<b>-14.2%</b>
<b>Vốn chủ sở hữu</b>	<b>234</b>	<b>273</b>	<b>-14.2%</b>
Vốn điều lệ	153	101	51.9%
<b>Kinh phí và quỹ khác</b>	<b>0</b>	<b>0</b>	

(Nguồn: fireant.vn)

