

Ngày 28/06/2024	9,100 VNĐ		
Thay đổi	1 tháng	3 tháng	6 tháng
	-2.2%	5.8%	-3.2%

	Q2/24	
ROE	1.1%	+/- YoY ▼ 0.5%

	Q2/24		
DT thuần	75.5	QoQ	YoY
		▲ 17.1 ▲ 29.3%	▲ 12.0 ▲ 18.9%
	tỷ VNĐ		

	6T 2024	
DT thuần	134	YoY
		▲ 17.0 ▲ 14.3%
	tỷ VNĐ	

	Q2/24		
LN gộp	6.70	QoQ	YoY
		▲ 0.53 ▲ 8.6%	▲ 0.76 ▲ 12.8%
	tỷ VNĐ		

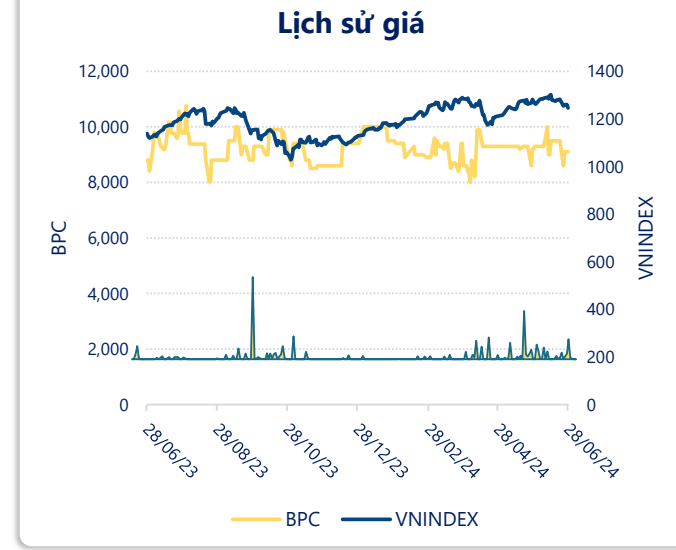
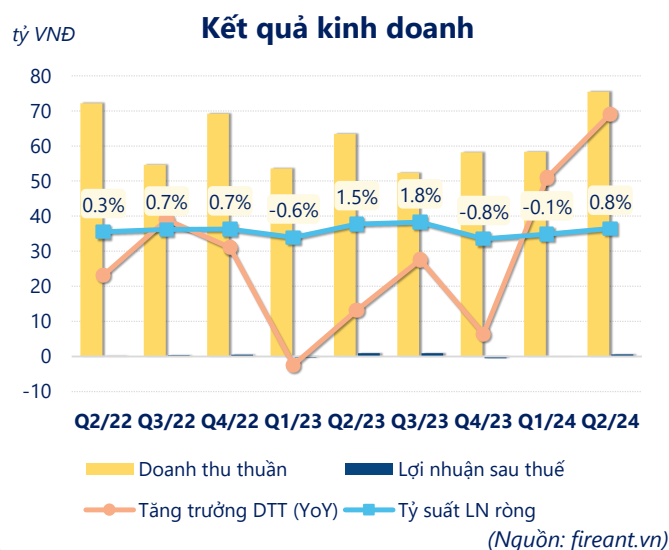
	6T 2024	
LN gộp	12.9	YoY
		▲ 1.50 ▲ 13.2%
	tỷ VNĐ	

	Q2/24		
LN thuần	0.72	QoQ	YoY
		▲ 0.77 ▲ 1549%	▼ 0.40 ▼ 35.3%
	tỷ VNĐ		

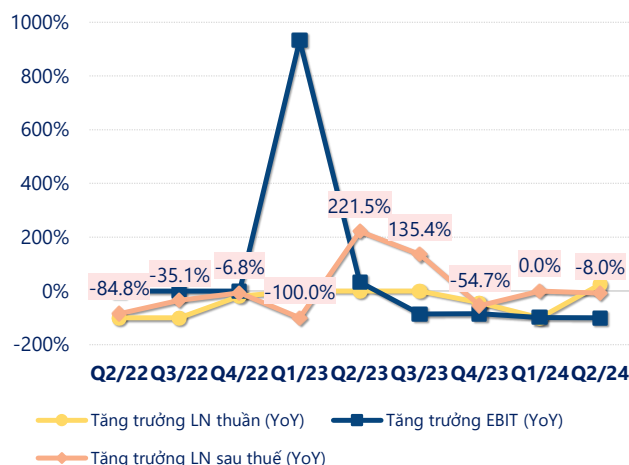
	6T 2024	
LN thuần	0.67	YoY
		▼ 0.13 ▼ 15.7%
	tỷ VNĐ	

	Q2/24		
LN sau thuế	0.61	QoQ	YoY
		▲ 0.66 ▲ 1319%	▼ 0.36 ▼ 37.2%
	tỷ VNĐ		

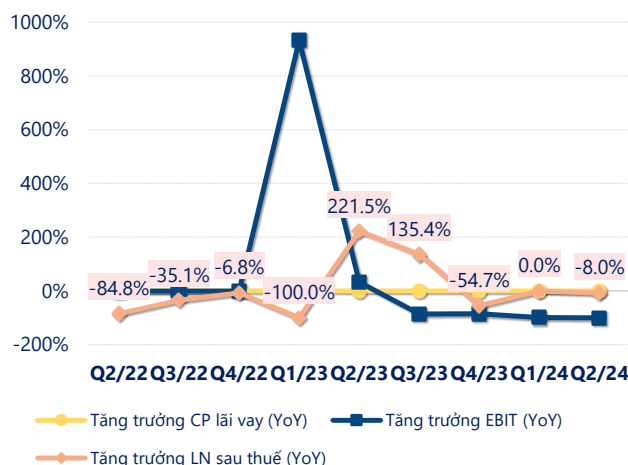
	6T 2024	
LN sau thuế	0.56	YoY
		▼ 0.09 ▼ 14.6%
	tỷ VNĐ	



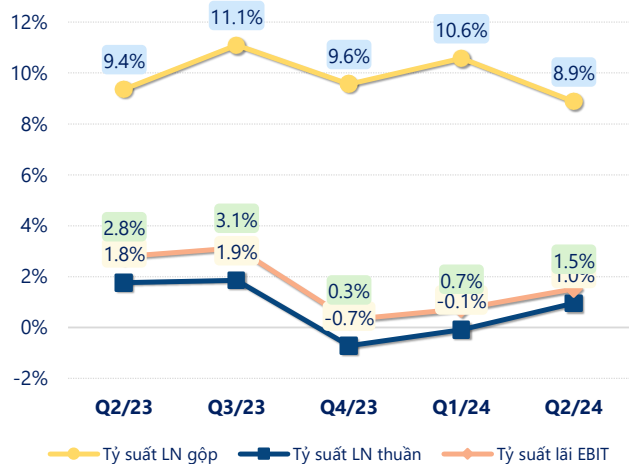
Tăng trưởng lợi nhuận



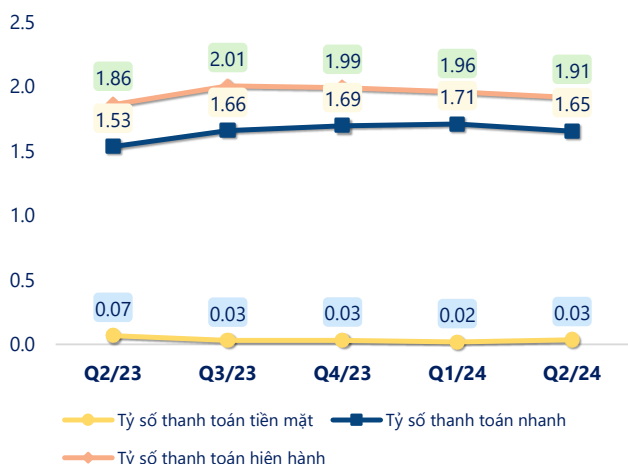
Tăng trưởng chi phí



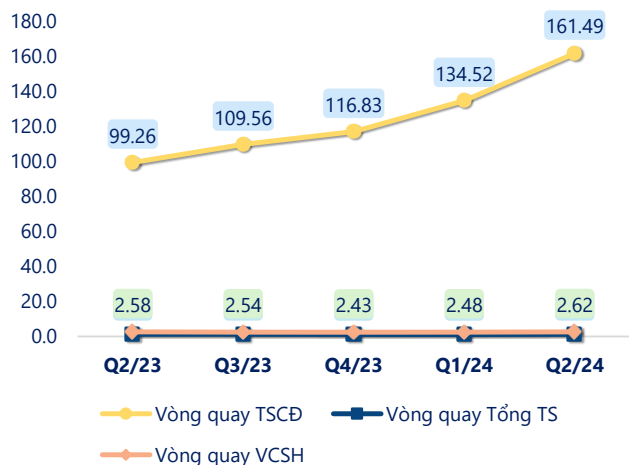
Tỷ suất lợi nhuận



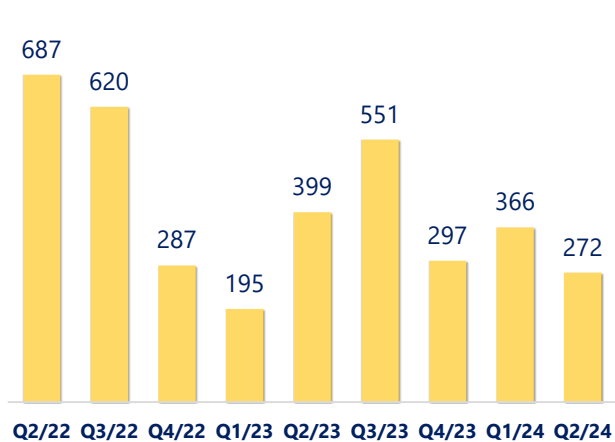
Chỉ số thanh khoản



Vòng quay tài sản



EPS



KẾT QUẢ KINH DOANH (tỷ VNĐ)	Q2/24	Q2/23	Thay đổi YoY	6T 2024	6T 2023	Thay đổi YoY
Doanh thu thuần	75.5	63.5	18.9%	134	117	14.3%
Giá vốn hàng bán	68.8	57.5	19.7%	121	106	14.5%
Lợi nhuận gộp	6.70	5.94	12.8%	12.9	11.4	13.2%
Doanh thu HĐTC	0.00	0.00		0.00	0.00	-19.6%
Chi phí TC	0.48	0.44	9.8%	0.96	1.16	-17.1%
Chi phí lãi vay	0.37	0.62	-40.2%	0.85	1.35	-37.0%
LN trong công ty LKLD	0	0.00		0	0	
Chi phí bán hàng	2.06	1.57	31.4%	3.56	3.10	15.1%
Chi phí QLDN	3.43	2.81	22.1%	7.68	6.32	21.4%
LN thuần từ HĐKD	0.72	1.12	-35.3%	0.67	0.80	-15.7%
Lợi nhuận khác	0.05	0.03	73.0%	0.05	0.04	42.5%
LN trước thuế	0.78	1.15	-32.5%	0.73	0.84	-13.1%
Lợi nhuận sau thuế	0.61	0.97	-37.2%	0.56	0.65	-14.6%
LNST của CĐ cty mẹ	0.61	0.97	-37.2%	0.56	0.65	-14.6%

(Nguồn: fireant.vn)

