

Ngày 28/06/2024	45,000 VNĐ		
Thay đổi	1 tháng	3 tháng	6 tháng
	14.2%	-7.5%	-32.1%

	Q2/24	
ROE	1.0%	+/- YoY ▼ 7.4%

	Q2/24		
DT thuần	165	QoQ	YoY
		▲ 1.00 ▲ 0.5%	▼ 25.0 ▼ 13.3%
	tỷ VNĐ		

	6T 2024	
DT thuần	329	YoY
		▼ 49.0 ▼ 12.9%
	tỷ VNĐ	

	Q2/24		
LN gộp	30.3	QoQ	YoY
		▲ 1.70 ▲ 5.9%	▼ 7.00 ▼ 18.8%
	tỷ VNĐ		

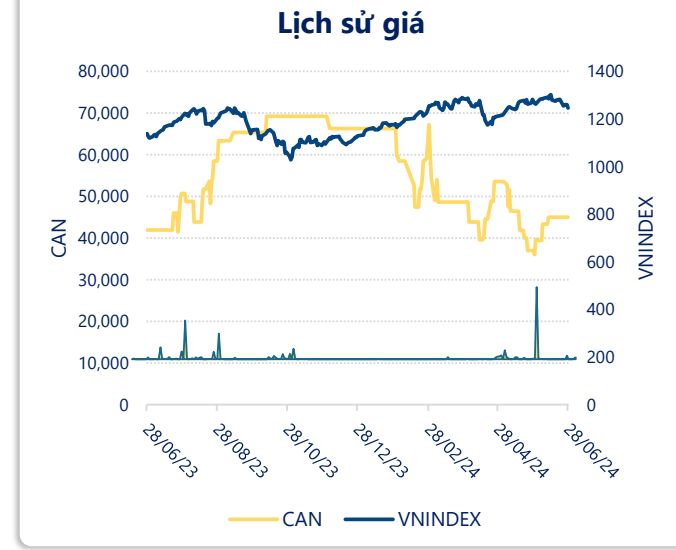
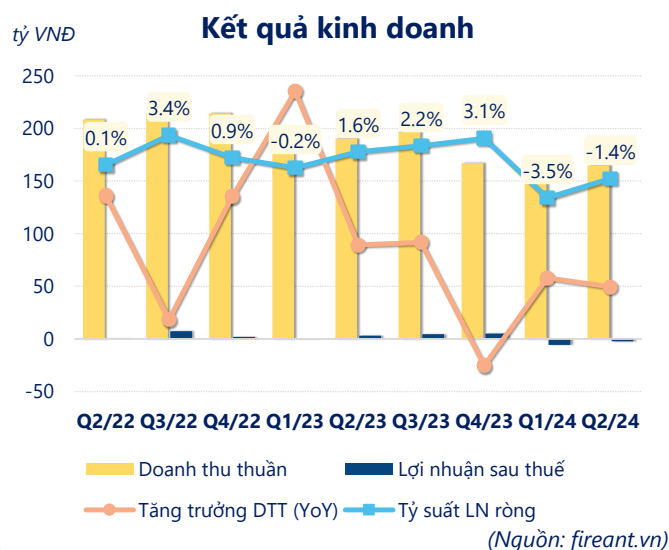
	6T 2024	
LN gộp	58.9	YoY
		▼ 11.3 ▼ 16.0%
	tỷ VNĐ	

	Q2/24		
LN thuần	-2.21	QoQ	YoY
		▲ 3.20 ▲ 59.1%	▼ 5.93 ▼ 160%
	tỷ VNĐ		

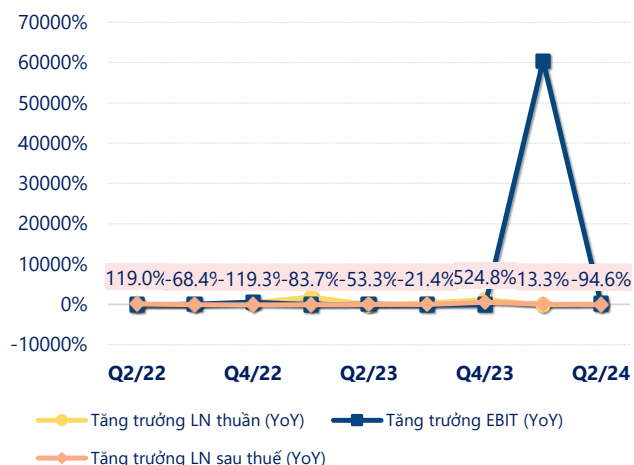
	6T 2024	
LN thuần	-7.62	YoY
		▼ 11.1 ▼ 322%
	tỷ VNĐ	

	Q2/24		
LN sau thuế	-2.31	QoQ	YoY
		▲ 3.48 ▲ 60.1%	▼ 5.30 ▼ 177%
	tỷ VNĐ		

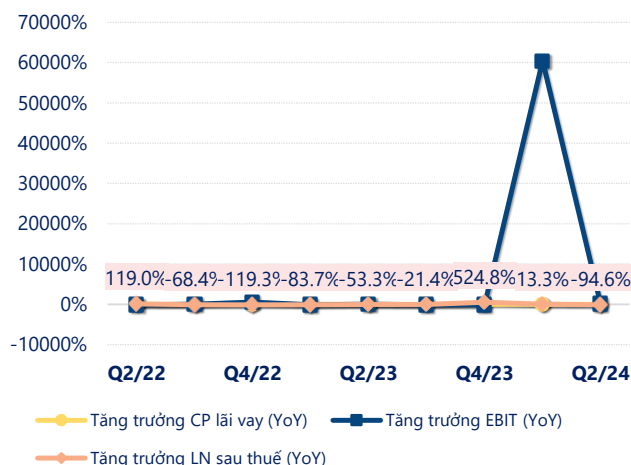
	6T 2024	
LN sau thuế	-8.09	YoY
		▼ 10.7 ▼ 409%
	tỷ VNĐ	



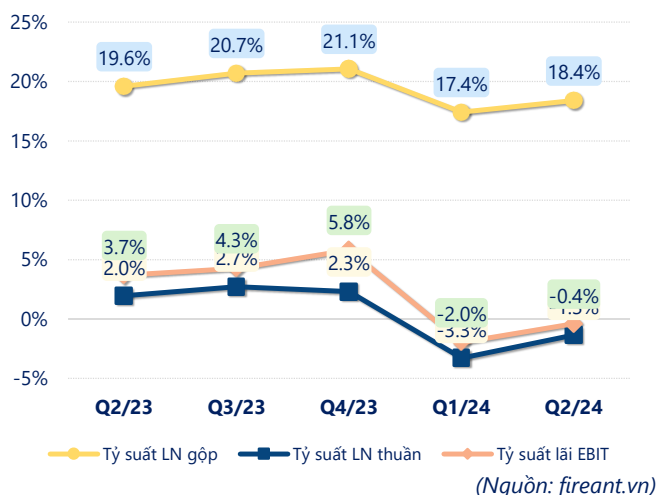
Tăng trưởng lợi nhuận



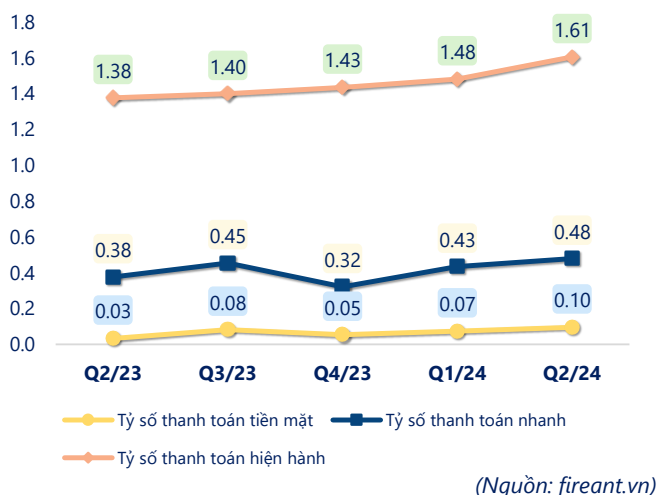
Tăng trưởng chi phí



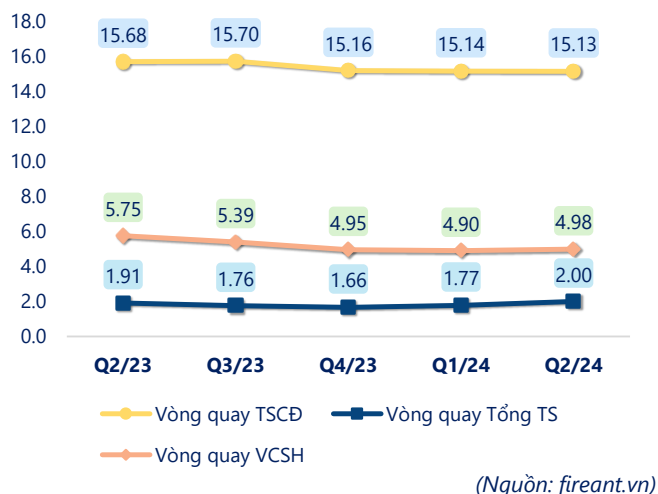
Tỷ suất lợi nhuận



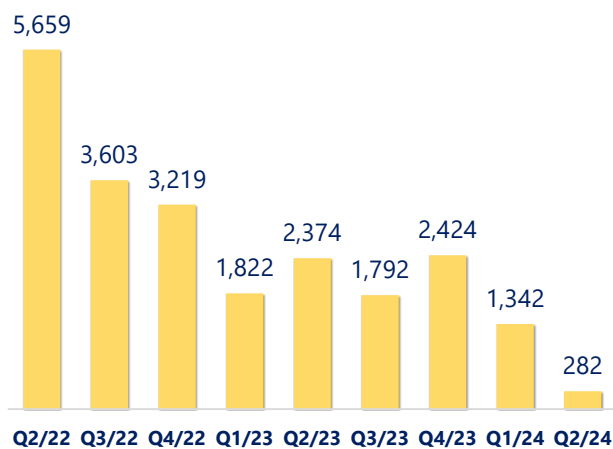
Chỉ số thanh khoản



Vòng quay tài sản



EPS



KẾT QUẢ KINH DOANH (tỷ VNĐ)	Q2/24	Q2/23	Thay đổi YoY	6T 2024	6T 2023	Thay đổi YoY
Doanh thu thuần	165	190	-13.3%	329	378	-12.9%
Giá vốn hàng bán	134	153	-12.1%	270	308	-12.2%
Lợi nhuận gộp	30.3	37.3	-18.8%	58.9	70.2	-16.0%
Doanh thu HĐTC	0.93	1.07	-13.4%	1.56	2.84	-45.0%
Chi phí TC	2.41	3.95	-39.1%	5.99	8.68	-31.0%
Chi phí lãi vay	1.61	3.32	-51.6%	3.84	6.95	-44.7%
LN trong công ty LKLD	0	0.00		0	0	
Chi phí bán hàng	22.8	22.7	0.6%	46.2	45.1	2.4%
Chi phí QLDN	8.19	8.02	2.1%	15.9	15.8	0.7%
LN thuần từ HĐKD	-2.21	3.72	-160%	-7.62	3.44	-322%
Lợi nhuận khác	-0.06	-0.01	-451%	-0.13	0.17	-178%
LN trước thuế	-2.27	3.71	-161%	-7.75	3.60	-315%
Lợi nhuận sau thuế	-2.31	2.99	-177%	-8.09	2.62	-409%
LNST của CĐ cty mẹ	-2.31	2.99	-177%	-8.09	2.62	-409%

(Nguồn: fireant.vn)

