

Ngày 28/06/2024	52,100 VNĐ		
Thay đổi	1 tháng	3 tháng	6 tháng
	-10.2%	-19.5%	6.2%

	Q2/24	
ROE	14.4%	+/- YoY ▼ 56.2%

	Q2/24		
DT thuần	68.6	QoQ	YoY
		▼ 33.4	▼ 132
		▼ 32.8%	▼ 65.9%
	tỷ VNĐ		

	6T 2024	
DT thuần	171	YoY
		▼ 215
		▼ 55.8%
	tỷ VNĐ	

	Q2/24		
LN gộp	13.6	QoQ	YoY
		▼ 7.70	▼ 55.8
		▼ 36.2%	▼ 80.4%
	tỷ VNĐ		

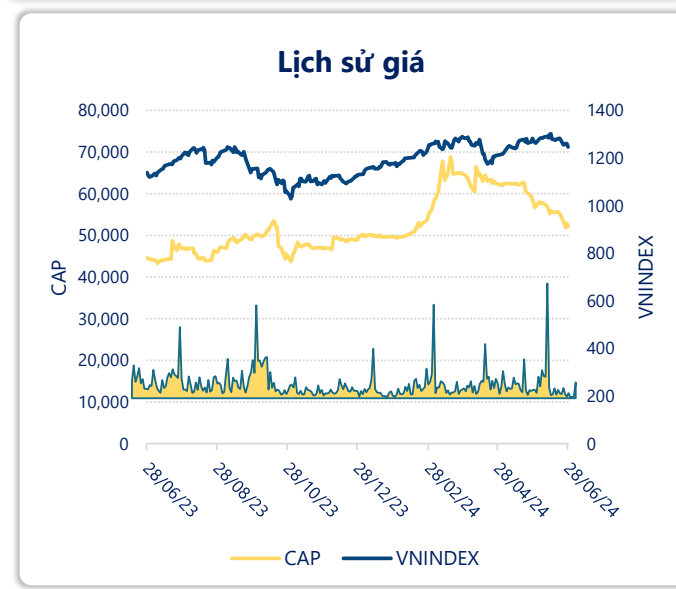
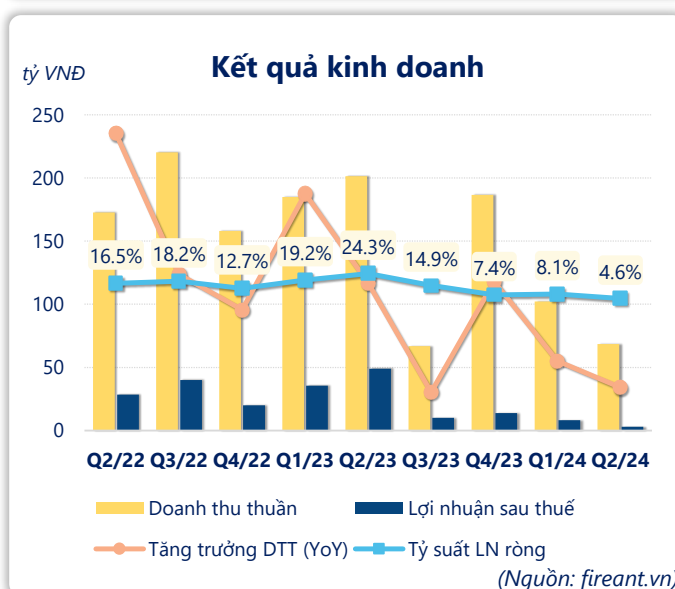
	6T 2024	
LN gộp	34.8	YoY
		▼ 92.2
		▼ 72.6%
	tỷ VNĐ	

	Q2/24		
LN thuần	4.31	QoQ	YoY
		▼ 6.19	▼ 51.3
		▼ 59.0%	▼ 92.2%
	tỷ VNĐ		

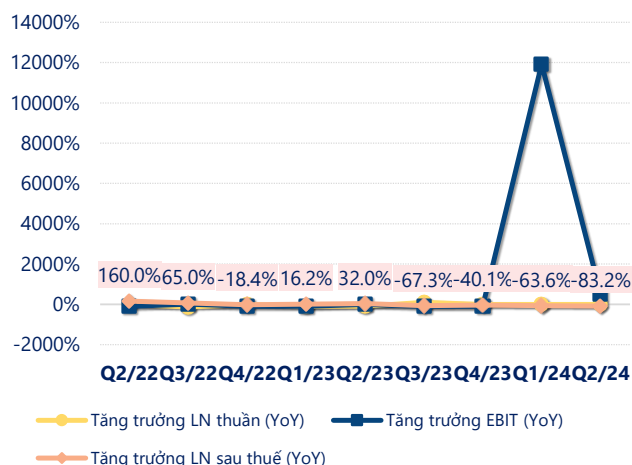
	6T 2024	
LN thuần	14.9	YoY
		▼ 81.1
		▼ 84.5%
	tỷ VNĐ	

	Q2/24		
LN sau thuế	3.13	QoQ	YoY
		▼ 5.14	▼ 45.8
		▼ 62.1%	▼ 93.6%
	tỷ VNĐ		

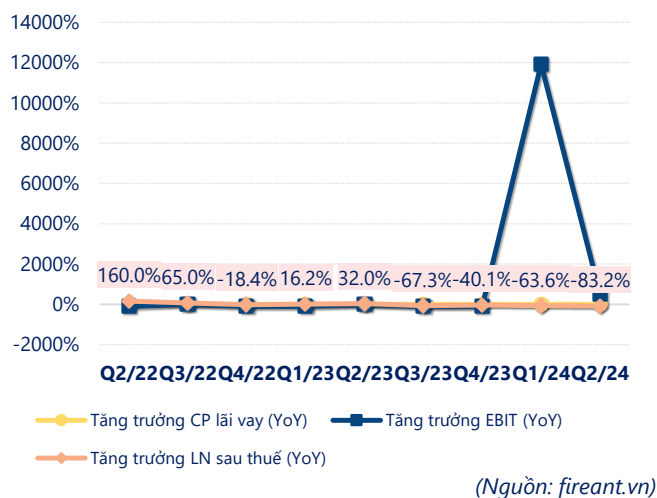
	6T 2024	
LN sau thuế	11.4	YoY
		▼ 73.0
		▼ 86.5%
	tỷ VNĐ	



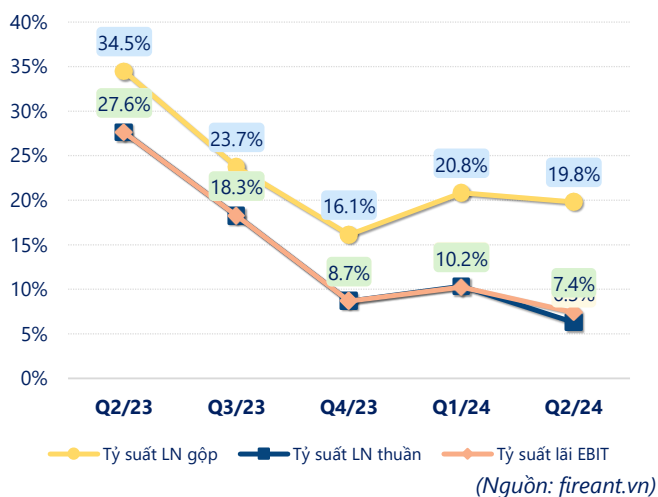
Tăng trưởng lợi nhuận



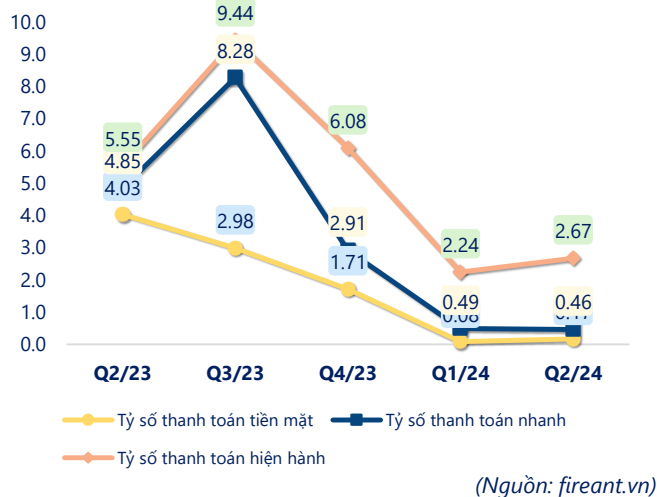
Tăng trưởng chi phí



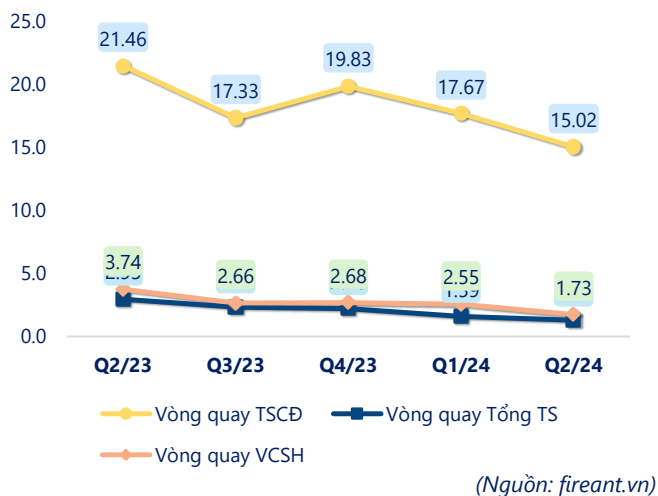
Tỷ suất lợi nhuận



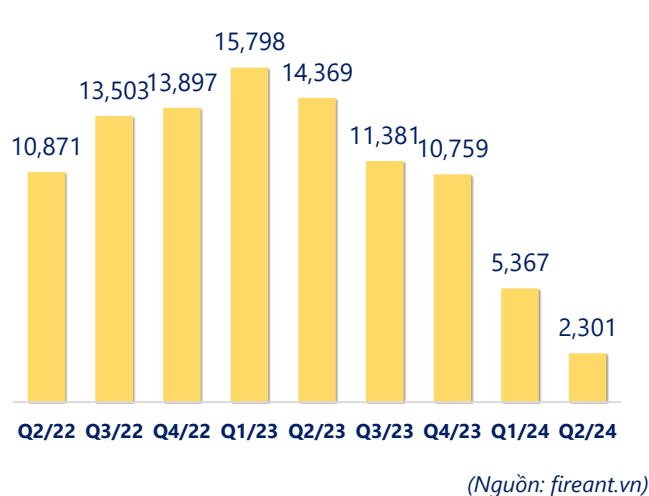
Chỉ số thanh khoản



Vòng quay tài sản



EPS



KẾT QUẢ KINH DOANH (tỷ VNĐ)	Q2/24	Q2/23	Thay đổi YoY	6T 2024	6T 2023	Thay đổi YoY
Doanh thu thuần	68.6	201	-65.9%	171	386	-55.8%
Giá vốn hàng bán	55.0	132	-58.3%	136	259	-47.6%
Lợi nhuận gộp	13.6	69.4	-80.4%	34.8	127	-72.6%
Doanh thu HĐTC	0.60	2.51	-76.1%	1.42	3.69	-61.6%
Chi phí TC	0.83	0.00		1.24	0.21	490%
Chi phí lãi vay	0.83	0.00		1.24	0.10	1162%
LN trong công ty LKLD	0	0.00		0	0	
Chi phí bán hàng	3.21	11.6	-72.3%	7.86	22.8	-65.5%
Chi phí QLDN	5.83	4.73	23.3%	12.3	11.8	3.9%
LN thuần từ HĐKD	4.31	55.6	-92.2%	14.9	96.0	-84.5%
Lợi nhuận khác	-0.06	-0.01	-508%	-0.56	-0.01	-3853%
LN trước thuế	4.25	55.6	-92.4%	14.3	95.9	-85.1%
Lợi nhuận sau thuế	3.13	48.9	-93.6%	11.4	84.4	-86.5%
LNST của CĐ cty mẹ	3.13	48.9	-93.6%	11.4	84.4	-86.5%

(Nguồn: fireant.vn)

