

Ngày 28/06/2024	19,000 VNĐ		
Thay đổi	1 tháng	3 tháng	6 tháng
	-0.5%	-10.8%	-20.8%

	Q2/24	
ROE	19.2%	+/- YoY ▲ 13.0%

	Q2/24		
DT thuần	99.5	QoQ	YoY
		▼ 65.5 ▼ 39.7%	▼ 82.5 ▼ 45.4%
	tỷ VNĐ		

	6T 2024	
DT thuần	265	YoY
		▼ 32.0 ▼ 10.7%
	tỷ VNĐ	

	Q2/24		
LN gộp	24.6	QoQ	YoY
		▲ 4.90 ▲ 24.8%	▲ 17.6 ▲ 251%
	tỷ VNĐ		

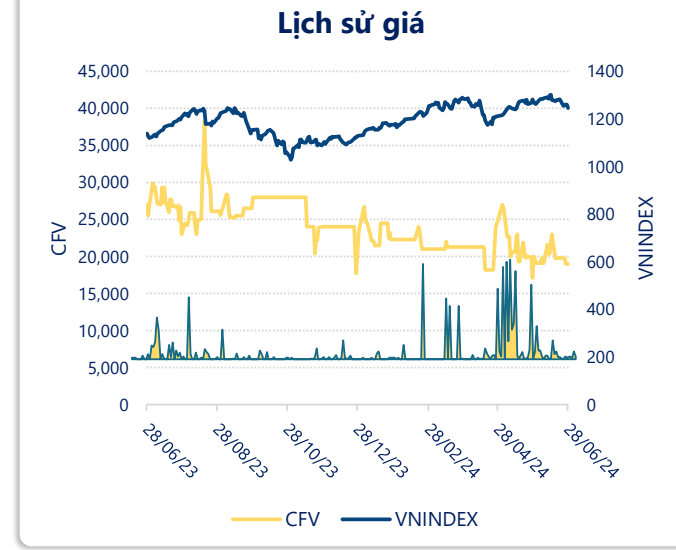
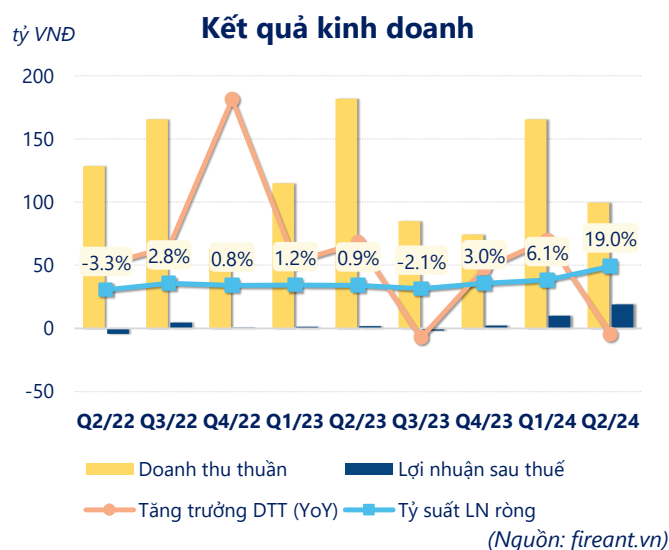
	6T 2024	
LN gộp	44.3	YoY
		▲ 32.2 ▲ 267%
	tỷ VNĐ	

	Q2/24		
LN thuần	22.6	QoQ	YoY
		▲ 10.0 ▲ 79.4%	▲ 19.8 ▲ 719%
	tỷ VNĐ		

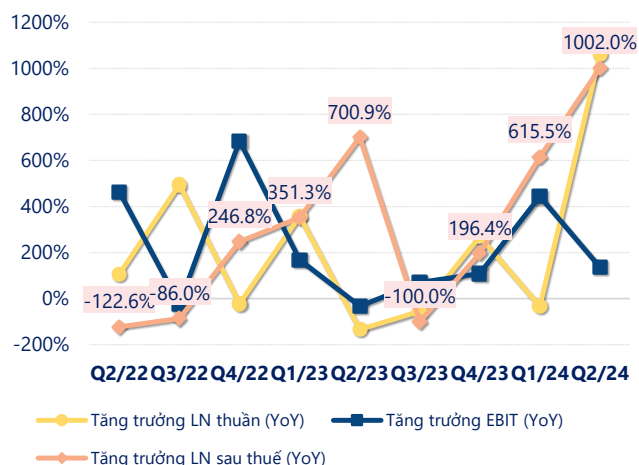
	6T 2024	
LN thuần	35.2	YoY
		▲ 32.2 ▲ 1062%
	tỷ VNĐ	

	Q2/24		
LN sau thuế	18.9	QoQ	YoY
		▲ 8.90 ▲ 88.9%	▲ 17.2 ▲ 1024%
	tỷ VNĐ		

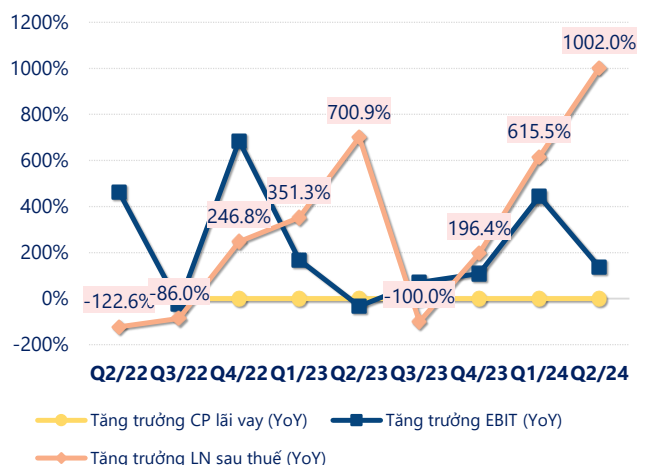
	6T 2024	
LN sau thuế	28.9	YoY
		▲ 25.8 ▲ 838%
	tỷ VNĐ	



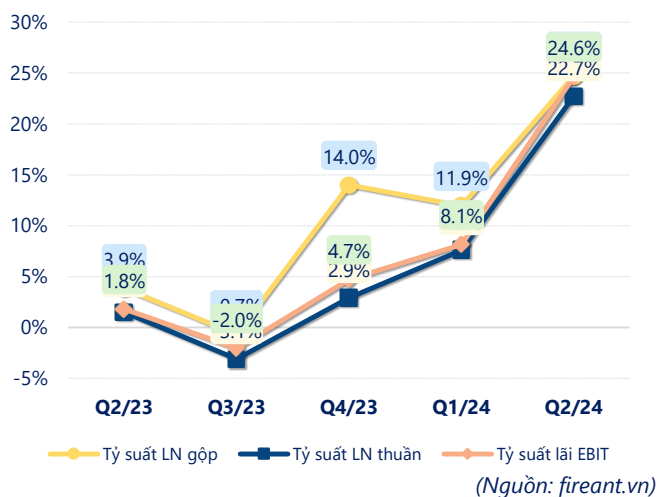
Tăng trưởng lợi nhuận



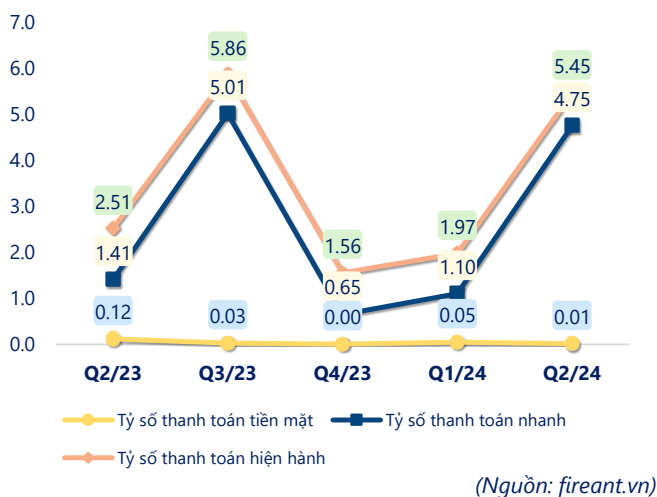
Tăng trưởng chi phí



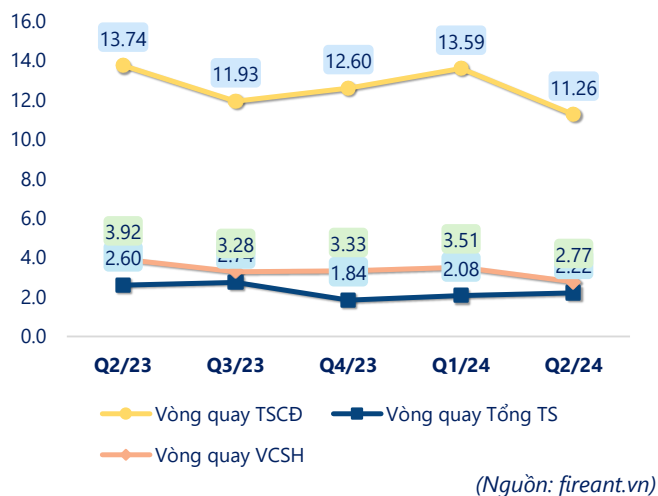
Tỷ suất lợi nhuận



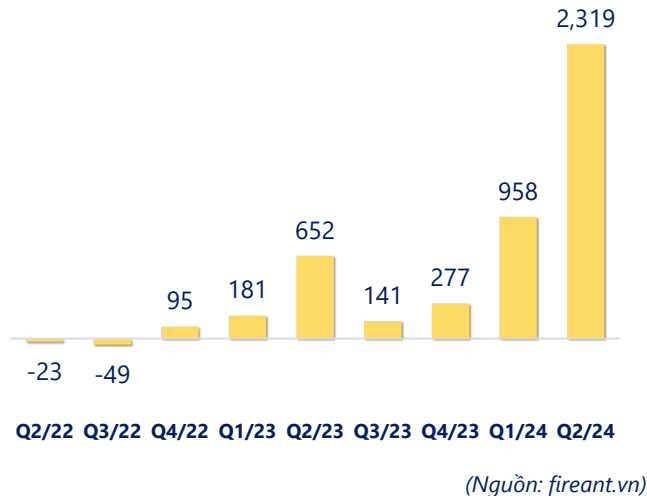
Chỉ số thanh khoản



Vòng quay tài sản



EPS



KẾT QUẢ KINH DOANH (tỷ VNĐ)	Q2/24	Q2/23	Thay đổi YoY	6T 2024	6T 2023	Thay đổi YoY
Doanh thu thuần	99.5	182	-45.4%	265	297	-10.7%
Giá vốn hàng bán	74.9	175	-57.2%	221	285	-22.5%
Lợi nhuận gộp	24.6	7.00	251%	44.3	12.1	267%
Doanh thu HĐTC	2.79	4.59	-39.2%	3.72	4.96	-25.0%
Chi phí TC	0.54	1.95	-72.5%	2.54	2.99	-15.1%
Chi phí lãi vay	0.49	1.14	-57.4%	1.45	1.72	-15.9%
LN trong công ty LKLD	0	0.00		0	0	
Chi phí bán hàng	2.27	3.99	-43.2%	5.59	5.61	-0.5%
Chi phí QLDN	1.98	2.90	-31.8%	4.75	5.41	-12.2%
LN thuần từ HĐKD	22.6	2.76	719%	35.2	3.03	1062%
Lợi nhuận khác	1.42	-0.62	329%	1.36	0.87	57.2%
LN trước thuế	24.0	2.15	1017%	36.5	3.89	838%
Lợi nhuận sau thuế	18.9	1.68	1024%	28.9	3.08	838%
LNST của CĐ cty mẹ	18.9	1.68	1024%	28.9	3.08	838%

(Nguồn: fireant.vn)

