

THỊ TRƯỜNG TRÁI PHIẾU VÀ CÁC CHỈ SỐ

NỘI DUNG

1. Tin tức
2. Chỉ số kinh tế vĩ mô
3. Thị trường trái phiếu
4. Thông tin đấu thầu

TIN TỨC**Tin tức kinh tế vĩ mô nổi bật**

- ♦ Từ 1/1/2011, các loại vàng nguyên liệu, vàng trang sức có hàm lượng cao sẽ chịu thuế xuất khẩu 10% theo thông tư 184 do Bộ Tài chính ban hành từ đầu tuần thay cho mức 0% cũ. (www.vneconomy.vn)
- ♦ Thống đốc Ngân hàng Nhà nước cho biết trạng thái ngoại hối tại ngày 21/11/2010 là âm 355 triệu USD nhưng đến chiều 2/12/2010 chỉ còn âm 94 triệu USD. (www.thitruongotc.com.vn)
- ♦ Ngân hàng Nhà nước và Ủy ban Chứng khoán đã chấp thuận phương án tăng vốn pháp định lên 3.000 tỷ đồng của 23 ngân hàng, nhưng đến nay vẫn còn 19 ngân hàng khó lòng cán đích đúng hạn 31/12/2010. (www.vneconomy.vn)

Xuất nhập khẩu

- ♦ Hàng hóa nhập khẩu gửi qua dịch vụ chuyển phát nhanh có giá trị từ 1 triệu đồng trở xuống được miễn thuế nhập khẩu và thuế giá trị gia tăng. (www.vneconomy.vn)
- ♦ Hàng loạt mặt hàng xuất khẩu chủ lực của Việt Nam như : Gạo, cà phê, dệt may... đã vượt “đích” xuất khẩu năm 2010. (www.vneconomy.vn)
- ♦ Kim ngạch xuất khẩu cáp điện của Việt Nam tăng mạnh thời gian qua phần lớn nhờ sự khởi sắc của thị trường ô tô thế giới. Bởi trên thực tế, kim ngạch xuất khẩu dây cáp điện dùng trong ô tô đang chiếm đến 70% kim ngạch xuất khẩu dây và dây cáp điện. (www.vneconomy.vn)

Tin tức trái phiếu

- ♦ Ngày 30/11, CTCP Chứng khoán Ngân hàng Sài Gòn Thương Tín (HOSE: SBS) thông báo đã phát hành thành công 300,000 trái phiếu riêng lẻ và thu về 300 tỷ đồng. (www.baomoi.com)
- ♦ CTCP Tập đoàn Hòa Phát (HOSE: HPG) thông báo đã thực hiện chuyển đổi 870,000 trái phiếu chuyển đổi thành 23,303,766 cổ phiếu vào ngày 30/11 vừa qua. (www.baomoi.com)
- ♦ Lạm phát gia tăng, người dân càng có xu hướng giữ vàng. Để khuyến khích người dân gửi vàng, nhiều chuyên gia tài chính cho rằng, Chính phủ nên phát hành trái phiếu vàng để vừa đầu tư cho nền kinh tế, vừa có thể bán ra thu về ngoại tệ khi cần thiết.

Đầu tư

- ♦ Đại diện một số doanh nghiệp Hoa Kỳ như GE, AmCham, Burson-Marsteller, P&G, Ebay, HP, MC Corporate Services, Cisco, Motorola, Imrex, Watson, Farley & Williams,...quan tâm đến đầu tư vào Việt Nam. (Theo Bộ Tài Chính)
- ♦ Nguồn vốn FII đã tăng mạnh trở lại. Thay vì mức sụt giảm khoảng 500 - 600 triệu USD trong năm 2009, từ đầu năm đến nay nguồn vốn này đã tăng khoảng 712 triệu USD. (www.vneconomy.vn)
- ♦ Tổng nguồn vốn đầu tư giai đoạn 2011 - 2020 cho ngành da giày là 59.570 tỉ đồng, (Theo Người Lao Động)

TIN TỨC**Thị trường vàng**

- ♦ Giá vàng thế giới vẫn luẩn quẩn quanh ngưỡng 1.390 USD/oz, khiến giá vàng trong nước tiếp tục giữ ở ngưỡng 36,3 triệu đồng/lượng của ngày 02/12. Trong khi đó, giá USD thị trường tự do tiếp tục giảm mạnh và tụt sâu dưới mức 21.500 đồng. (www.vneconomy.vn)
- ♦ Ngân hàng Goldman Sachs nhận định, giá vàng sẽ đạt tới 1.690 USD/ounce trong vòng 12 tháng tới, nhờ Mỹ duy trì lãi suất cơ bản ở mức thấp kỷ lục. Đến năm 2012, vàng sẽ tăng lên đỉnh 1.750 USD, giá trung bình cả năm là 1.700 USD/ounce. (www.vneconomy.vn)

Ngân Hàng

- ♦ Ngày 1/12, sau hai cuộc họp với thành viên hai miền, Hiệp hội Ngân hàng Việt Nam (VNBA) gửi đi thông điệp giữ nguyên mặt bằng lãi suất huy động 12%/năm, tôn trọng sự khuyến mại của các tổ chức tín dụng. (www.vneconomy.vn)
- ♦ Thị trường tiếp tục đón thêm ngân hàng tăng lãi suất huy động VND, lên gần 14%/năm trên biểu niêm yết chính thức -Ngân hàng Thương mại Cổ phần Kiên Long. (www.vneconomy.vn)
- ♦ Ngày 1/12, Ngân hàng Thương mại Cổ phần Á châu (ACB) tung ra chương trình huy động mới với lãi suất vượt trội. (www.vneconomy.vn)

Thị trường dầu-gas

- ♦ Theo Thông tư số 190/2010/TT-BTC do Bộ Tài chính ban hành ngày 1/12 mức thuế nhập khẩu các mặt hàng xăng mới được giảm từ 17% xuống còn 12%; nhiều mặt hàng dầu và diesel giảm từ 10% xuống còn 5% , (www.vneconomy.vn)
- ♦ Trong vài tháng qua, giá dầu ổn định ở mức 70-85 USD/thùng, sau nhiều biến động lớn khi tăng vượt ngưỡng cao kỷ lục 147 USD/thùng trong năm 2008. (Theo TTXVN)
- ♦ Các hãng gas lớn tại thị trường Hà Nội đã thông báo, từ ngày 1/12 tăng giá gas bán lẻ đến người tiêu dùng với mức tăng tương ứng 40.000 đồng/bình. (www.vneconomy.vn)

Thị trường bất động sản

- ♦ Công ty cổ phần Đầu tư & Kinh doanh nhà Khang Điền và Công ty Quản lý Quỹ đầu tư Prudential Việt Nam vừa tổ chức buổi tọa đàm giới thiệu cơ hội đầu tư dự án biệt thự cao cấp Villa Park, Quận 9, TP.Hồ Chí Minh. (<http://baodautu.vn>)
- ♦ Giá nhà đất tại Việt Nam hiện ở mức quá cao. Dù thị trường bất động sản cả hai miền Nam – Bắc đang chững lại, song giá của nhiều phân khúc trên thị trường vẫn không có dấu hiệu giảm xuống do các yếu tố như tiền sử dụng đất, tiền giải phóng mặt bằng và nhiều chi phí khác không tính được vào chi phí đầu tư chưa giảm. (<http://batdongsan.com.vn>)

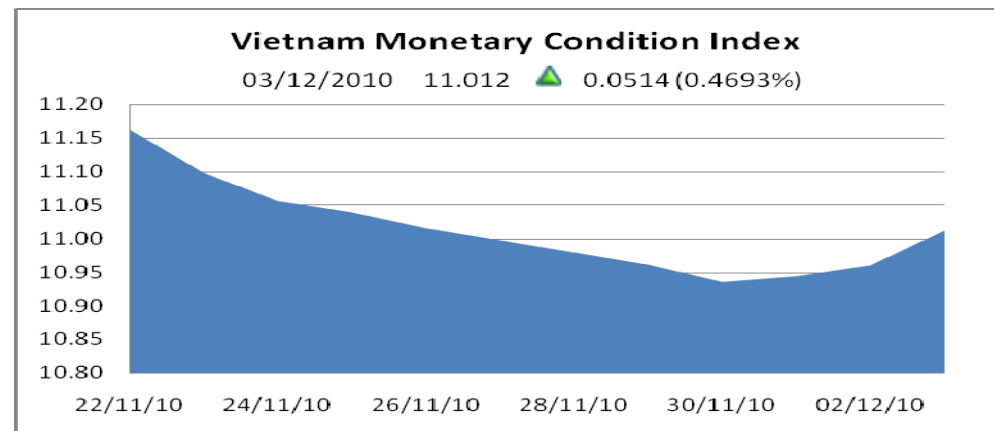
KINH TẾ VĨ MÔ

Chỉ số kinh tế vĩ mô theo quý

	Q3	Q2	% Thay đổi
GDP (tỷ VND)	1,364,196	855,200	60%
CPI	110.88	109.13	2%
Xuất khẩu (tr USD)	134,287	78,120	72%
Nhập khẩu (tr USD)	158,465	94,874	67%
Cán cân thương mại (tr USD)	-24178	-16754	44%

Chỉ số MCI hay còn gọi là Monetary Condition Index là chỉ số do Woori CBV thực hiện, để đo mức độ nới lỏng hay thắt chặt của chính sách tiền tệ. Chỉ số được tính dựa trên mối quan hệ giữa lãi suất và tỷ giá hối đoái.

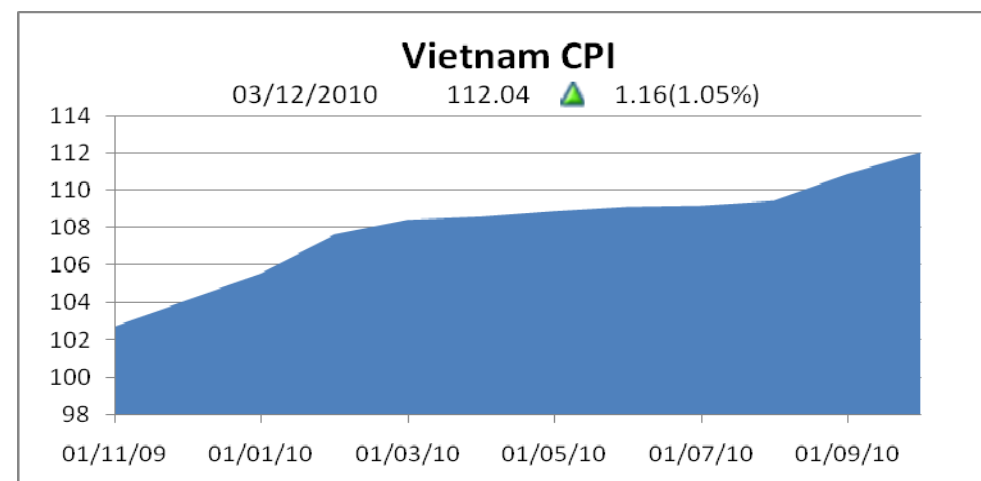
Chỉ số MCI



Nguồn: Woori CBV

Chỉ số kinh tế vĩ mô theo tháng

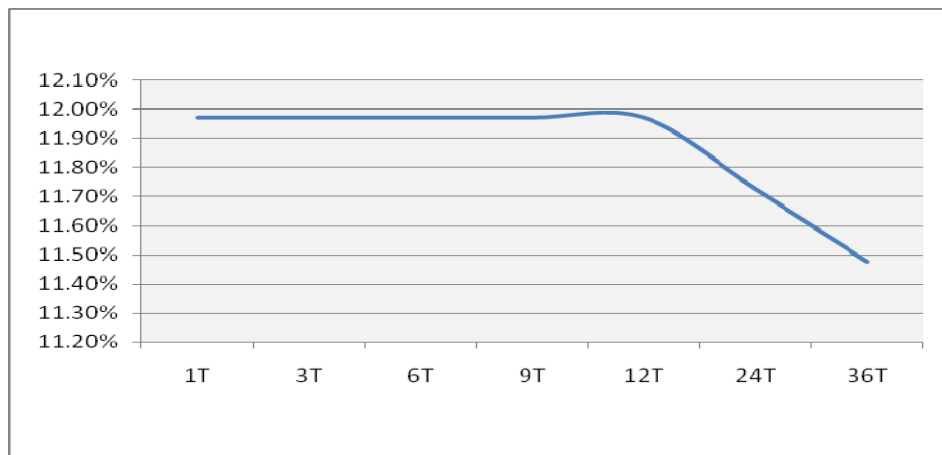
	10-2010	11-2010	% Thay đổi
CPI	112.04	114.13	1.87%
Xuất khẩu (tr USD)	57776	64281	11.26%
Nhập khẩu (tr USD)	67278	74937	11.38%
Cán cân thương mại (tr USD)	-9502	-10656	12.14%



Nguồn: Bloomberg

KINH TẾ VĨ MÔ

Biểu đồ đường lãi suất huy động trung bình

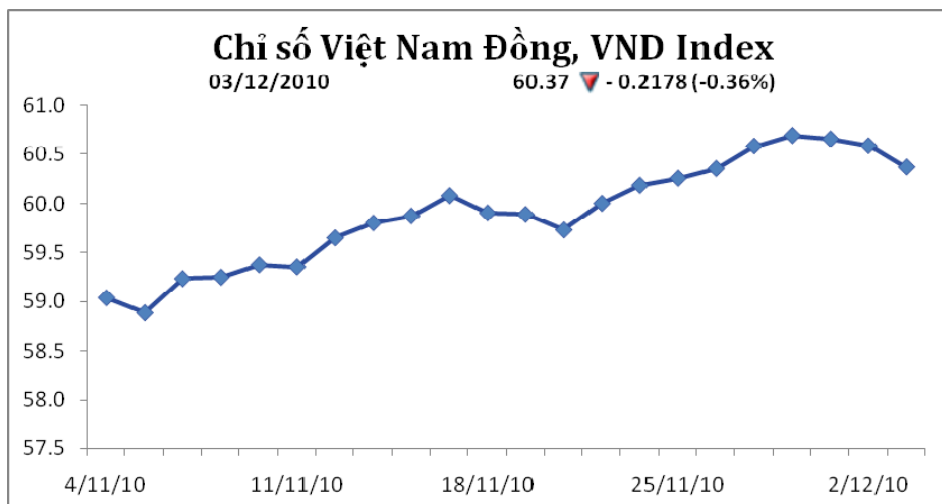


Lãi suất qua từng kỳ hạn

Lãi suất	1T	3T	6T	9T	12T	24T	36T
VCB	12.00%	12.00%	12.00%	12.00%	12.00%	12.00%	12.00%
ACB	11.88%	11.88%	11.88%	11.88%	11.88%	11.40%	10.90%
Vietinbank	12.00%	12.00%	12.00%	12.00%	12.00%	11.50%	11.00%
BIDV	12.00%	12.00%	12.00%	12.00%	12.00%	12.00%	12.00%
Trung bình	11.97%	11.97%	11.97%	11.97%	11.97%	11.73%	11.48%

Nguồn: VCB, ACB, Vietinbank, BIDV

Chỉ số Việt Nam Đồng, VND Index



Nguồn: Bloomberg

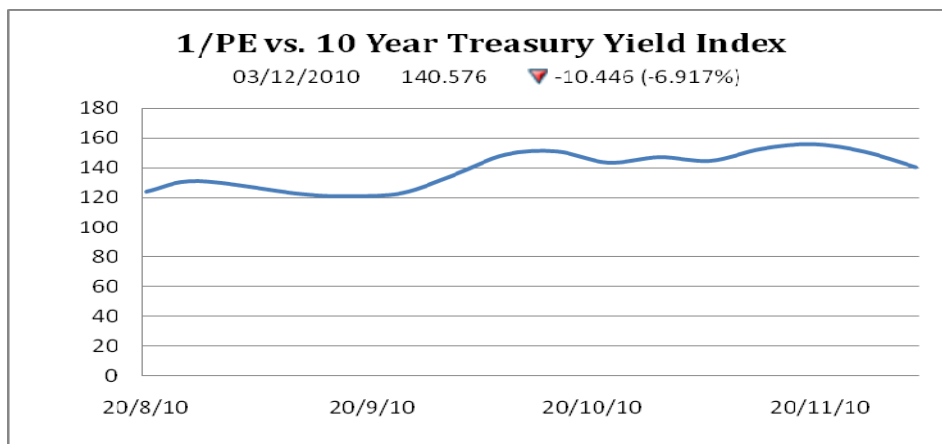
Ngày	Tỷ giá hối đoái				
12/3/2010	USD	19,499	▲	4.00	0.02%
12/3/2010	EUR	25,780	▲	174.00	0.68%
12/3/2010	JPY	233	▲	1.55	0.67%
12/3/2010	CNY	2,927	▲	2.02	0.07%
12/3/2010	TWD	643	▲	0.40	0.06%
12/3/2010	SGD	14,903	▲	32.00	0.22%
12/3/2010	KRW	17	▲	0.14	0.84%

Thành công của bạn. Niềm đam mê của chúng tôi

Hệ thống chỉ số Vietnam Securities Index và các báo cáo của Woori CBV đã được đăng tải chính thức trên cổng thông tin Bloomberg tại CBVN <GO> và trên Thomson Reuters tại <.WCBV>

KINH TẾ VĨ MÔ

Chỉ số 1/PE so với lãi suất trái phiếu 10 năm

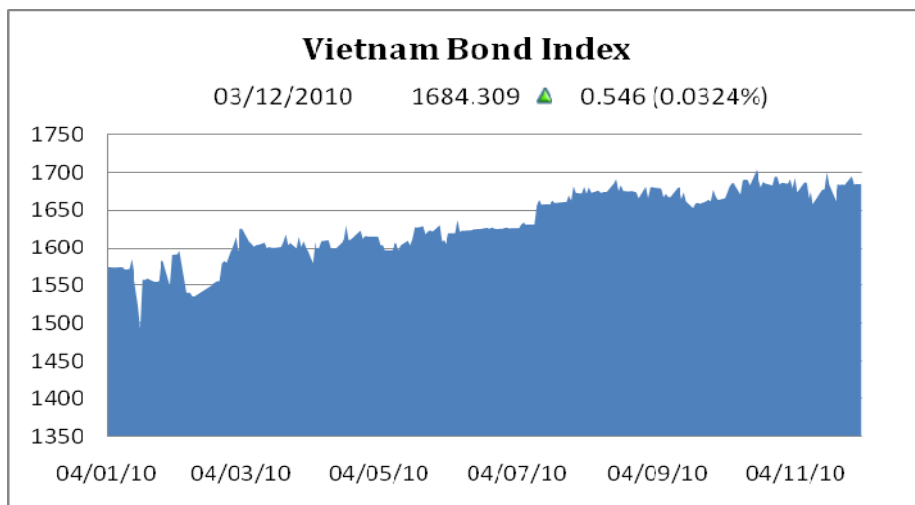


Chỉ số 1/PE so với lãi suất trái phiếu kì hạn 10 năm là chỉ số do Woori CBV phối hợp cùng Công ty Chứng khoán Woori I&S thực hiện, dùng để đo niềm tin của nhà đầu tư trên hai thị trường tài chính cổ phiếu và trái phiếu. Nếu lợi nhuận trên cổ phiếu, hay nói cách khác nếu 1/PE tăng (với điều kiện số liệu EPS cố định trong một quý), thì chúng tỏ giá cổ phiếu giảm, Nói cách khác dòng tiền đang được rút ra khỏi thị trường cổ phiếu. Vì thị trường cổ phiếu và trái phiếu là hai thị trường tài chính cơ bản, do đó, ta có thể giả định rằng, dòng tiền sẽ đổ về thị trường trái phiếu trong trường hợp này. Có nghĩa là niềm tin vào thị trường trái phiếu ra tăng. Ta có thể lí luận tương tự trong trường hợp ngược lại. Vì vậy, với chỉ số 1/PE so với lãi suất kì hạn 10 năm thì chỉ số tăng cho thấy niềm tin của nhà đầu tư đang gia tăng trên thị trường trái phiếu và ngược lại.

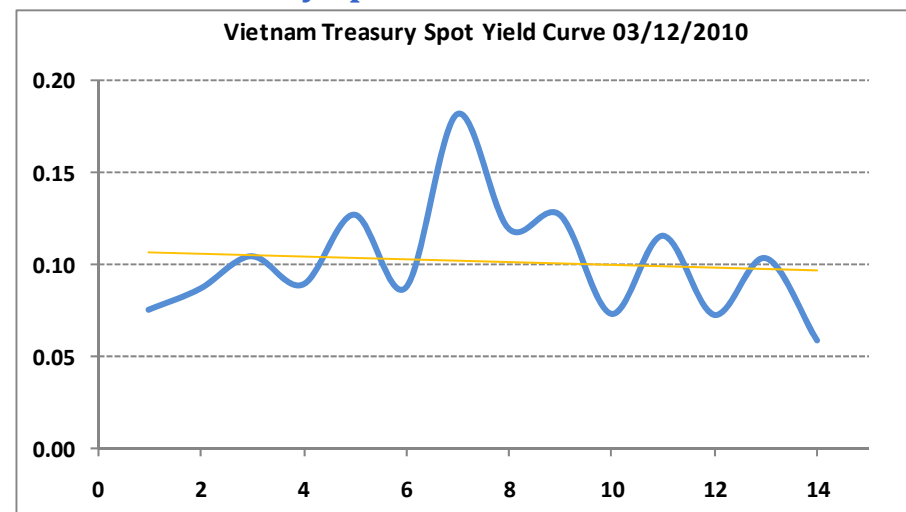
Chỉ số niềm tin người tiêu dùng

Chỉ số	09/2010	06/2010	Thay đổi	% của sự thay đổi
Chỉ số niềm tin người tiêu dùng Việt Nam	131.17	135.35	-4.18	-3.19%
Chỉ số niềm tin người tiêu dùng Việt Nam hiện tại	128.05	126.91	1.14	0.89%
Chỉ số kỳ vọng người tiêu dùng Việt Nam	133.25	140.98	-7.73	-5.80%

Chỉ số giới hạn từ 200 điểm (tất cả mọi người đều thể hiện thái độ tích cực trong cả năm câu hỏi thăm dò) cho đến 0 điểm (tất cả mọi người đều thể hiện thái độ tiêu cực trong cả 5 câu hỏi thăm dò). Index đạt 100 điểm là mức độ trung bình, thể hiện thái độ

THỊ TRƯỜNG TRÁI PHIẾU
Vietnam Bond Index


Tên	Giá trị	Thay đổi
Vietnam Bond Index - Corporate	1,210.16	■ 0.00 0.00%
Vietnam Bond Index - Government	1,684.31	▲ 1.56 0.09%
Vietnam Bond Index - Composite	1,677.16	▲ 1.48 0.09%
Vietnam Bond Index - Treasury	1,722.56	▲ 1.66 0.10%
Vietnam Bond Index - Municipal	1,117.26	■ 0.16 0.01%
Vietnam Bond Index - Financials	1,169.41	■ 0.00 0.00%
Vietnam Bond Index - Utilities	1,284.66	■ 0.00 0.00%
Vietnam Bond Index - Industrials	1,248.79	■ 0.00 0.00%
Vietnam Bond Index - 1-3 Year Treasury	1,420.86	▼ -5.65 -0.40%
Vietnam Bond Index - 3-5 Year Treasury	1,654.01	▲ 7.49 0.46%
Vietnam Bond Index - 5-7 Year Treasury	1,128.83	▼ -0.43 -0.04%
Vietnam Bond Index - 7-10 Year Treasury	1,637.89	▲ 29.42 1.83%
Vietnam Bond Index - 10-15 Year Treasury	1,590.22	■ 0.00 0.00%

Vietnam Treasury Spot Yield Curve


Tên	Giá trị	Thay đổi
Vietnam 1 Year Zero-coupon Treasury Spot Yield	0.075	▲ 0.0007 0.99%
Vietnam 2 Year Zero-coupon Treasury Spot Yield	0.087	▲ 0.0009 1.09%
Vietnam 3 Year Zero-coupon Treasury Spot Yield	0.104	▼ -0.0035 -3.21%
Vietnam 4 Year Zero-coupon Treasury Spot Yield	0.089	▼ -0.0015 -1.65%
Vietnam 5 Year Zero-coupon Treasury Spot Yield	0.127	▲ 0.0015 1.20%
Vietnam 6 Year Zero-coupon Treasury Spot Yield	0.087	▲ 0.0002 0.18%
Vietnam 7 Year Zero-coupon Treasury Spot Yield	0.182	▲ 0.0031 1.76%
Vietnam 8 Year Zero-coupon Treasury Spot Yield	0.119	▲ 0.0007 0.61%
Vietnam 9 Year Zero-coupon Treasury Spot Yield	0.127	▲ 0.0013 1.03%
Vietnam 10 Year Zero-coupon Treasury Spot Yield	0.073	▼ -0.0001 -0.17%
Vietnam 11 Year Zero-coupon Treasury Spot Yield	0.116	▼ -0.0002 -0.13%
Vietnam 12 Year Zero-coupon Treasury Spot Yield	0.073	▼ -0.0001 -0.14%
Vietnam 13 Year Zero-coupon Treasury Spot Yield	0.103	▼ -0.0002 -0.21%
Vietnam 14 Year Zero-coupon Treasury Spot Yield	0.059	▼ -0.0001 -0.18%

Nguồn: Woori CBV Securities Corporation

Thành công của bạn. Niềm đam mê của chúng tôi

Hệ thống chỉ số Vietnam Securities Index và các báo cáo của Woori CBV đã được đăng tải chính thức trên cổng thông tin Bloomberg tại **CBVN <GO>** và trên Thomson Reuters tại **<.WCBV>**

Tổng hợp giao dịch

Ngày GD	Tổng KLGD	Tổng GTGD (VND)
29/11/2010	22.200.000	2.405.202.800.000
30/11/2010	0	0
01/12/2010	17.800.000	1.922.684.000.000
02/12/2010	5.200.000	521.785.600.000
03/12/2010	12.800.000	1.395.367.200.000
Tổng	58.000.000	6.245.039.600.000

Lịch đấu thầu

Tên TCPH	Kiểu PH	Hình thức đấu thầu	Kỳ hạn	Ngày đáo hạn	KL gọi thầu	Ngày mở thầu
Kho bạc Nhà nước-Bộ Tài Chính	Thông thường	Kết hợp	3 năm	13/12/2013	1.000.000.000.000	09/12/2010
Kho bạc Nhà nước-Bộ Tài Chính	Thông thường	Kết hợp	5 năm	13/12/2015	1.000.000.000.000	09/12/2010
Kho bạc Nhà nước-Bộ Tài Chính	Thông thường	Kết hợp	10 năm	13/12/2020	1.000.000.000.000	09/12/2010

Cập nhật: 26/11

Kết quả đấu thầu

Tên TCPH	Kỳ hạn	Ngày mở thầu	Khối lượng trúng thầu	Coupon	L.S TT	L.S thấp nhất	L.S cao nhất	L.S trần
Kho bạc Nhà nước—Bộ tài chính	5 năm	30/11/2010	0	10.29	0.00	11.60	12.00	10.00
Kho bạc Nhà nước—Bộ tài chính	3 năm	30/11/2010	0	9.65	0.00	11.30	11.80	9.50
Kho bạc Nhà nước—Bộ tài chính	10 năm	30/11/2010	0	10.80	0.00	0.00	0.00	10.50
Kho bạc Nhà nước—Bộ tài chính	5 năm	18/11/2010	0	10.29	0.00	0.00	0.00	10.00
Kho bạc Nhà nước—Bộ tài chính	3 năm	18/11/2010	0	9.65	0.00	0.00	0.00	9.50
Kho bạc Nhà nước—Bộ tài chính	10 năm	18/11/2010	0	10.80	0.00	11.00	11.50	10.50

Nguồn: hnx.vn

Trái phiếu Doanh Nghiệp

Tên Doanh nghiệp	Kỳ hạn	Ngày phát hành	Giá trị phát hành	Lãi suất (%)	Loại
CTCP Chứng khoán Ngân hàng Sài Gòn Thương tín (SBS)	1 năm	30/11/2010	300.000.000.000	na	na
CTCP Chứng khoán Ngân hàng Sài Gòn Thương tín (SBS)	1 năm	15/11/2010	100.000.000.000	na	na
Công ty CP Khách sạn và Dịch vụ Đại Dương (OCH)	3 năm	25/10/2010	2.000.000.000.000	14	Thông thường
CTCP Hoàng Anh Gia Lai (HAG)	3 năm	08/10/2010	530.000.000.000	15.2	Thông thường
Công ty Cổ phần Vinafco (mã VFC)	1 năm	30/09/2010	150.000.000.000	8	TP chuyển đổi
CTCP Chứng khoán Ngân hàng Sài Gòn Thương Tín	1 năm	22/09/2010	400.000.000.000	13	Thông thường
Công ty Cổ phần Phát triển nhà Thủ Đức (mã TDH-HOSE)	3 năm	(dự kiến) 01/11/2010	600.000.000.000	7	TP chuyển đổi
Habubank	1 năm	16/09/2010	1,050,000,000,000	10.49	TP chuyển đổi
Tổng CTCP Xuất khẩu Đông Nam Á HAMICO	2 năm	01/08/2010	63,000,000,000	8.00	TP chuyển đổi
Tổng CTCP Khoáng sản Na Rì HAMICO	2 năm	01/08/2010	350,000,000,000	8.00	TP chuyển đổi
Maritime Bank	na	14/07/2010	3000,000,000,000	na	Thông thường
CTCP Phát triển nhà Thủ Đức	3 năm	01/07/2010	600,000,000,000	7.00	Thông thường
CTCP Nhà Việt Nam	1 năm	01/07/2010	40,000,000,000	4.00	Thông thường

Thông tin liên hệ

Thông tin thêm về bản báo cáo này, xin liên hệ:

Phòng Phân tích

Công ty chứng khoán Woori CBV

Tel: +84 4 3941 0254

Fax: +84 4 3941 0247/48

Email: research@wooricbv.com

Khuyến cáo

Bản báo cáo này được phát hành và công bố bởi Công ty Cổ phần Chứng khoán Woori CBV nhằm cung cấp thông tin phục vụ các nhà đầu tư và tổ chức đầu tư chuyên nghiệp. Thông tin và quan điểm trình bày trong bản báo cáo này được lấy từ các nguồn thông tin chúng tôi tin là đáng tin cậy, song chúng tôi không hoàn toàn đảm bảo về tính xác thực và mức độ đầy đủ của nguồn tin. Thông tin và quan điểm trình bày trong bản báo cáo này được lấy từ các nguồn thông tin chúng tôi tin là đáng tin cậy, song chúng tôi không hoàn toàn đảm bảo về tính xác thực và mức độ đầy đủ của nguồn tin. Bản báo cáo này không phải là một bản chào mua hay đề nghị chào mua để phục vụ cho bất cứ hình thức đầu tư nào. Các công cụ tài chính được trình bày hoặc được đề cập tới trong bản báo cáo này có thể sẽ không thích hợp với người đọc. Chúng tôi khuyến nghị người đọc nên tham vấn thêm các tổ chức tư vấn tài chính nếu có bất kỳ nghi ngờ về các sản phẩm đầu tư được nêu trong bản báo cáo này.

Copyright 2007-2008, Mọi bản quyền thuộc về Công ty Chứng khoán Woori CBV. Không cá nhân, tổ chức nào được phép sao chép, tái xuất bản, tái phát hành cũng như tái phân phối báo cáo này vì bất cứ mục đích gì nếu không có sự cho phép của Công ty Chứng khoán Woori CBV. Xin vui lòng ghi rõ nguồn khi trích dẫn các thông tin trong bản báo cáo này.