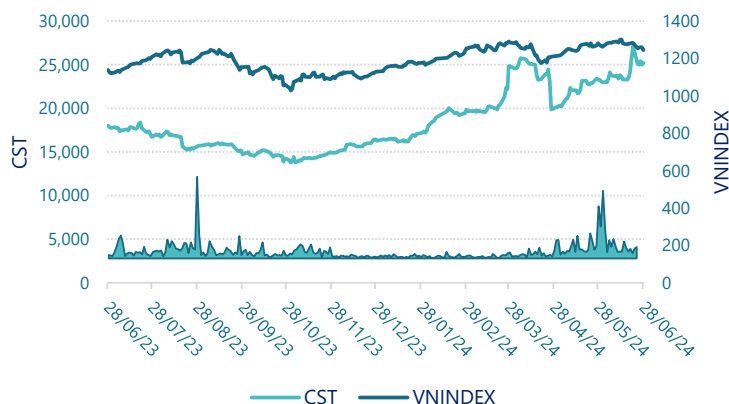


CTCP Than Cao Sơn - TKV (UPCOM: CST)

Lịch sử giá



Thông tin giao dịch 28/06/2024

Giá hiện tại (VNĐ)	25,200
Cao nhất 52 tuần (VNĐ)	27,100
Thấp nhất 52 tuần (VNĐ)	13,785
SL cổ phiếu LH	42,846,773
KLGD BQ 20 phiên (CP)	124,135
% sở hữu nước ngoài	6.1%
Vốn điều lệ (tỷ VNĐ)	
Vốn hóa (tỷ VNĐ)	1,080
P/E	2.8
EPS	9,027

DT thuần

Q2/24

2,619

tỷ VNĐ

QoQ: ▼345 | -11.7%

YoY: ▲ 829 | 46.3%

LN sau thuế

Q2/24

81.9

tỷ VNĐ

QoQ: ▼12.1 | -12.9%

YoY: ▲ 86.8 | 1772%

Tỷ suất lãi EBIT

Q2/24

4.1%

+/- YoY: ▲ 4.2%

DT thuần

6T 2024

5,583

tỷ VNĐ

YoY: ▲ 1,416 | 34.0%

LN sau thuế

6T 2024

176

tỷ VNĐ

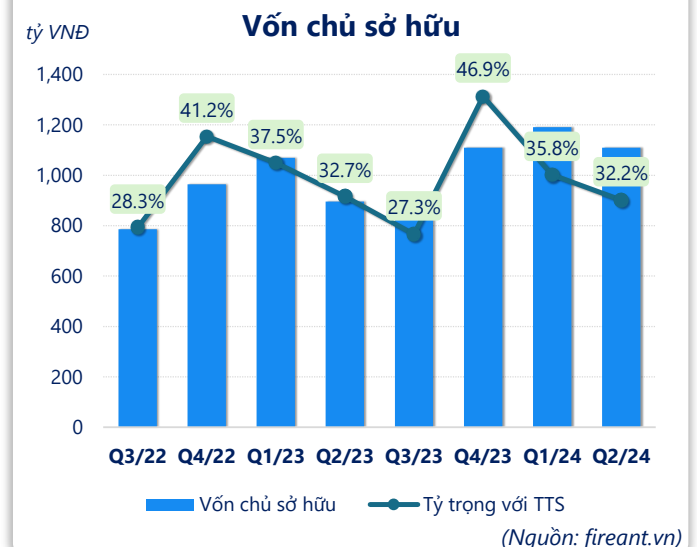
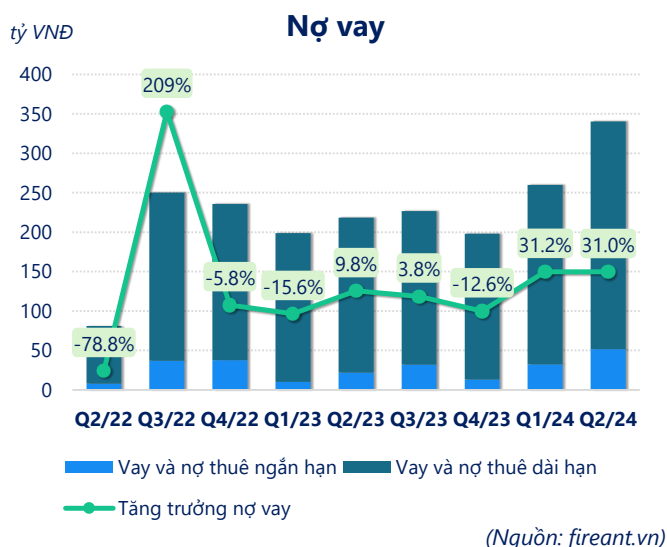
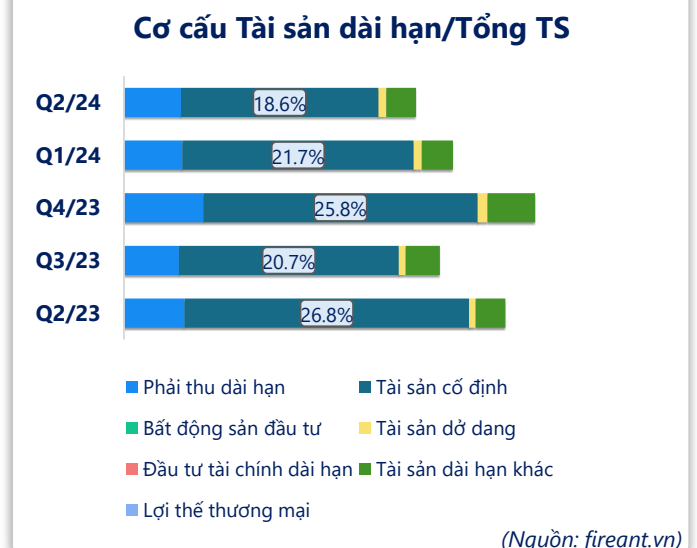
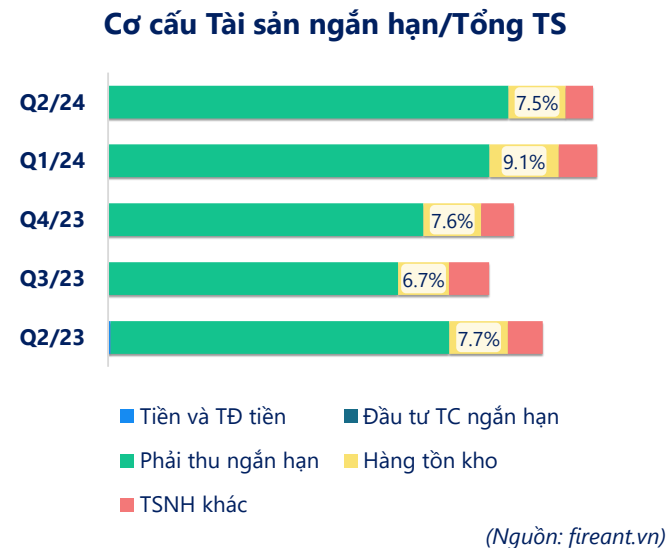
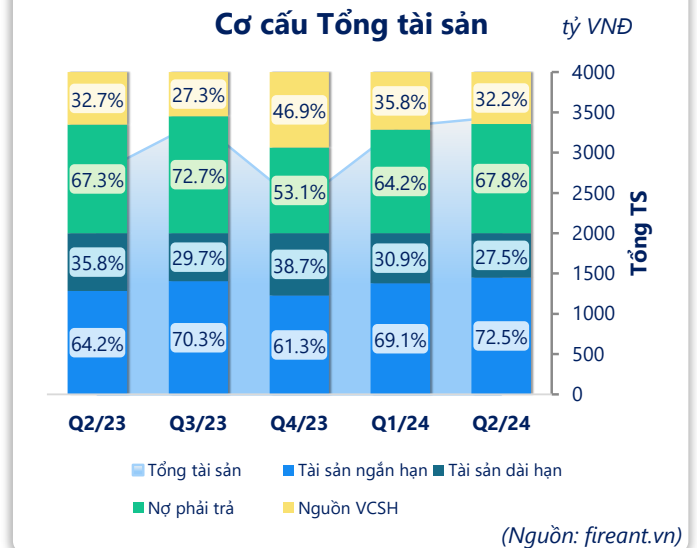
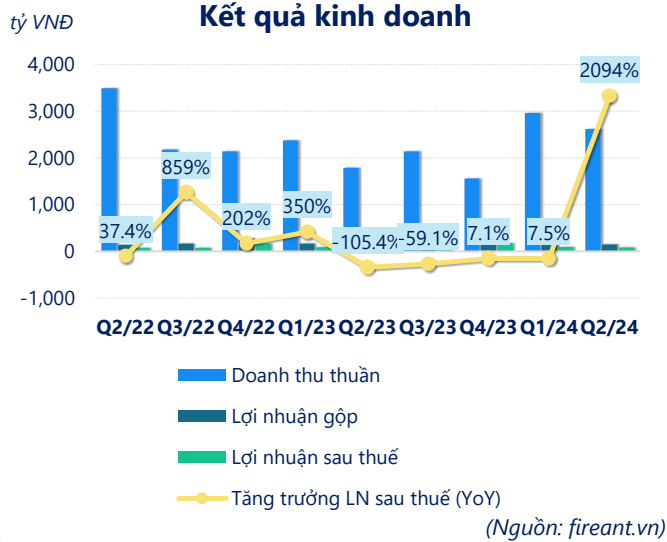
YoY: ▲ 93.8 | 114%

ROE

Q2/24

38.6%

+/- YoY: ▼ 2.2%

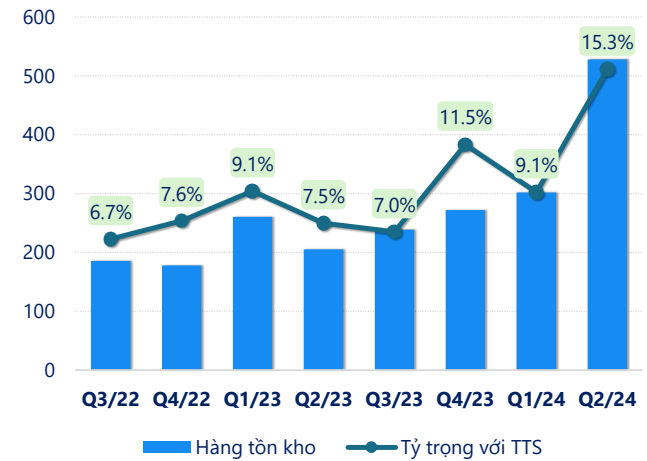


tỷ VNĐ

Phải thu ngắn hạn

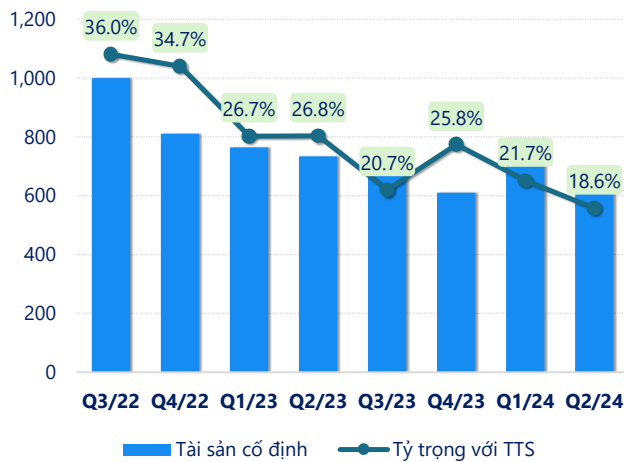

(Nguồn: fireant.vn)

tỷ VNĐ

Hàng tồn kho


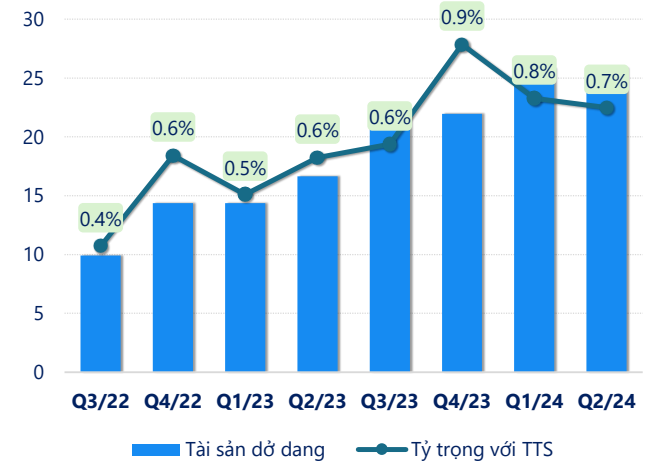
(Nguồn: fireant.vn)

tỷ VNĐ

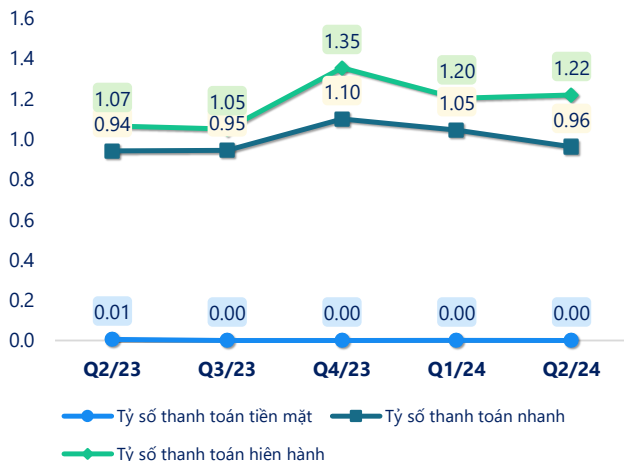
Tài sản cố định


(Nguồn: fireant.vn)

tỷ VNĐ

Tài sản dở dang


(Nguồn: fireant.vn)

Chỉ số thanh khoản


(Nguồn: fireant.vn)

Vòng quay tài sản


(Nguồn: fireant.vn)

CÂN ĐỐI KẾ TOÁN (tỷ VNĐ)	Q2/23	Q3/23	Q4/23	Q1/24	Q2/24
Tổng tài sản	2,739	3,386	2,365	3,326	3,445
Tài sản ngắn hạn	1,757	2,380	1,451	2,297	2,499
Tiền và tương đương tiền	8.96	1.37	0.64	1.10	1.30
Đầu tư tài chính ngắn hạn	0	0	0	0	0
Phải thu ngắn hạn	1,443	2,054	1,017	1,924	1,938
Hàng tồn kho	205	239	272	302	528
Tài sản ngắn hạn khác	99.6	86.4	161	69.6	30.9
Tài sản dài hạn	982	1,006	914	1,029	947
Phải thu dài hạn	156	175	177	183	184
Tài sản cố định	733	700	610	723	640
Bất động sản đầu tư	0	0	0	0	0
Tài sản dở dang	16.7	21.9	22.0	25.8	25.8
Đầu tư tài chính dài hạn	0	0	0	0	0
Tài sản dài hạn khác	76.2	109	106	97.7	96.4
Lợi thế thương mại	0	0	0	0	0
Nợ phải trả	1,844	2,460	1,256	2,136	2,336
Nợ ngắn hạn	1,647	2,265	1,071	1,908	2,047
Vay và nợ thuê ngắn hạn	22.0	32.1	13.0	32.4	51.6
Phải trả người bán ngắn hạn	317	321	625	453	528
Nợ dài hạn	197	195	185	227	289
Vay và nợ thuê dài hạn	196	195	185	227	289
Nguồn vốn chủ sở hữu	895	926	1,109	1,190	1,109
Vốn chủ sở hữu	895	926	1,109	1,190	1,109
Vốn điều lệ	428	428	428	428	428
Kinh phí và quỹ khác	0	0	0	0	0

(Nguồn: fireant.vn)