

Ngày 28/06/2024	16,500 VNĐ		
Thay đổi	1 tháng	3 tháng	6 tháng
	7.1%	17.9%	36.0%

	Q2/24	
ROE	2.5%	+/- YoY ▼ 0.8%

	Q2/24		
DT thuần	198	QoQ	YoY
		▲ 30.0	▼ 19.0
		▲ 18.1%	▼ 8.5%
	tỷ VNĐ		

	6T 2024	
DT thuần	367	YoY
		▼ 24.0
		▼ 6.2%
	tỷ VNĐ	

	Q2/24		
LN gộp	8.14	QoQ	YoY
		▲ 1.09	▼ 1.31
		▲ 15.5%	▼ 13.8%
	tỷ VNĐ		

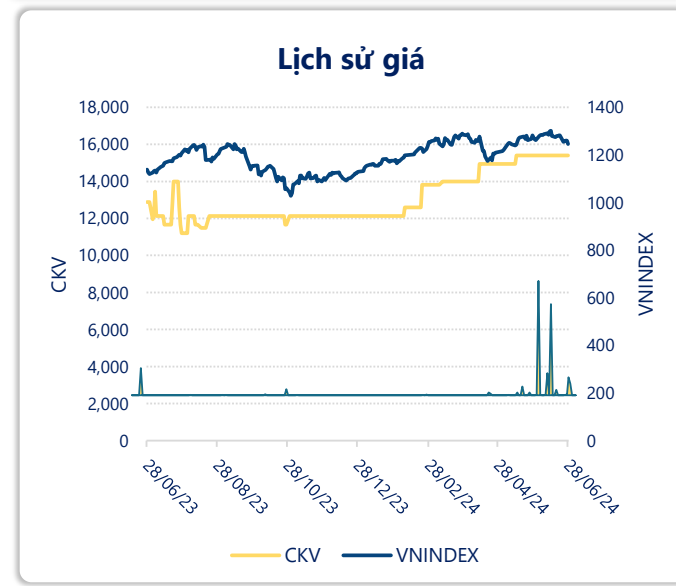
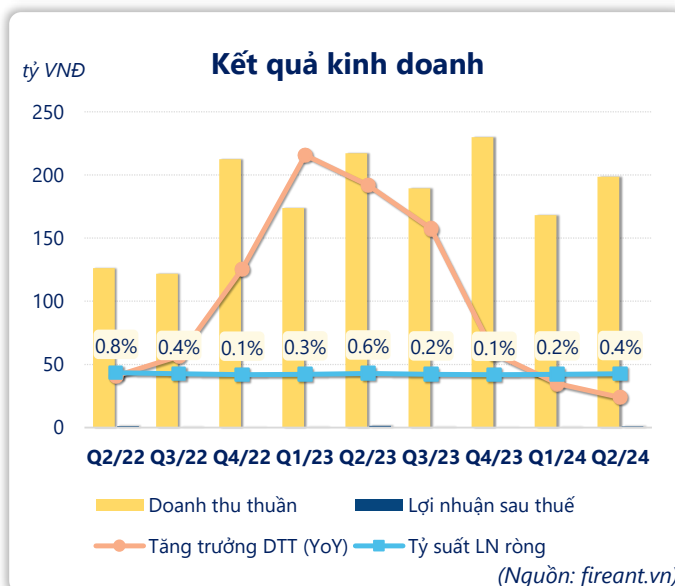
	6T 2024	
LN gộp	15.2	YoY
		▼ 2.30
		▼ 13.4%
	tỷ VNĐ	

	Q2/24		
LN thuần	0.71	QoQ	YoY
		▲ 0.21	▲ 2.66
		▲ 42.9%	▲ 137%
	tỷ VNĐ		

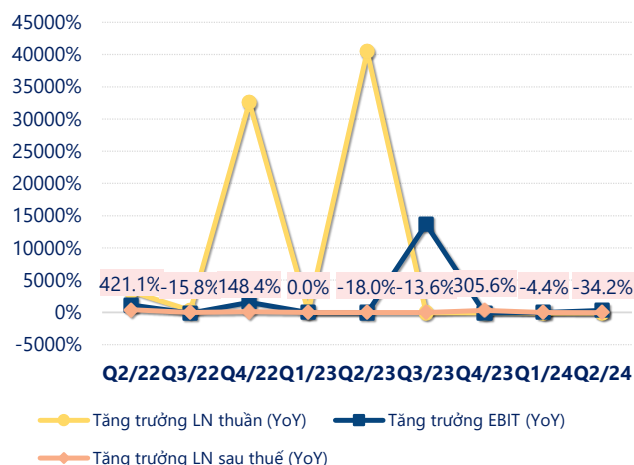
	6T 2024	
LN thuần	1.22	YoY
		▲ 2.62
		▲ 187%
	tỷ VNĐ	

	Q2/24		
LN sau thuế	0.80	QoQ	YoY
		▲ 0.40	▼ 0.53
		▲ 99.4%	▼ 40.0%
	tỷ VNĐ		

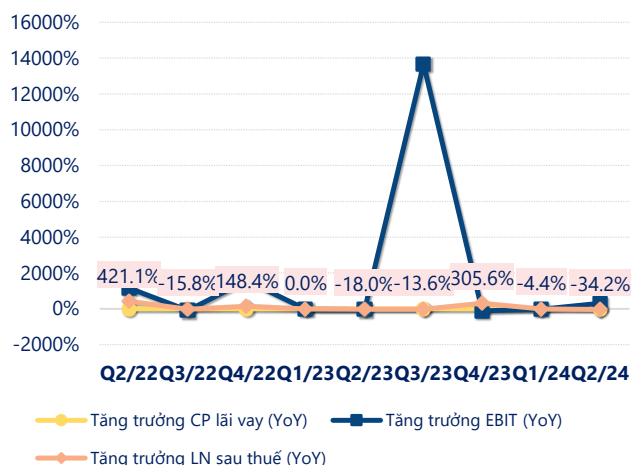
	6T 2024	
LN sau thuế	1.20	YoY
		▼ 0.58
		▼ 32.4%
	tỷ VNĐ	



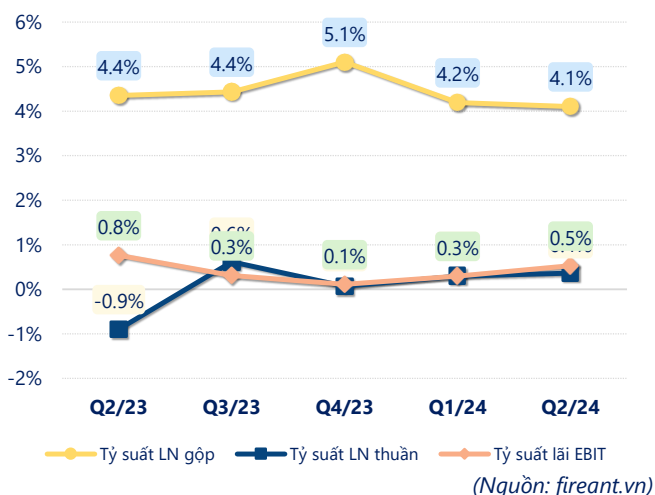
Tăng trưởng lợi nhuận



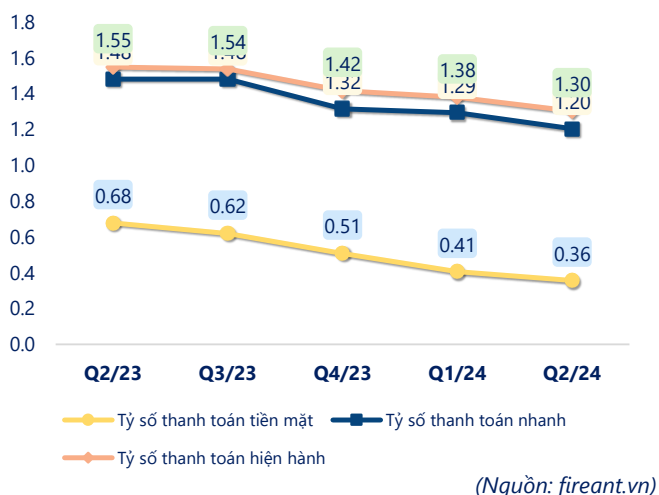
Tăng trưởng chi phí



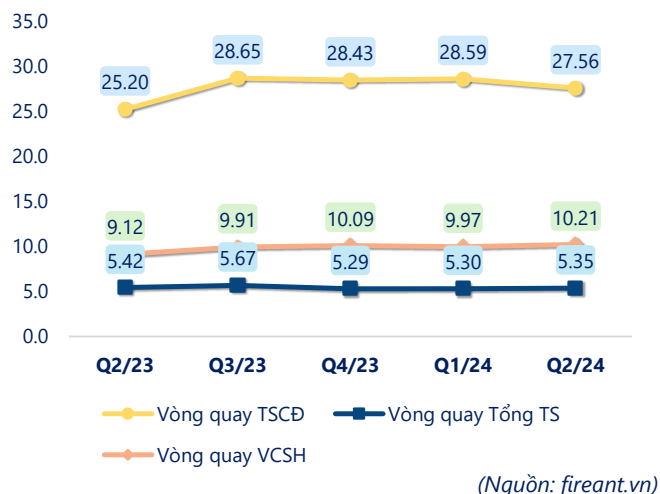
Tỷ suất lợi nhuận



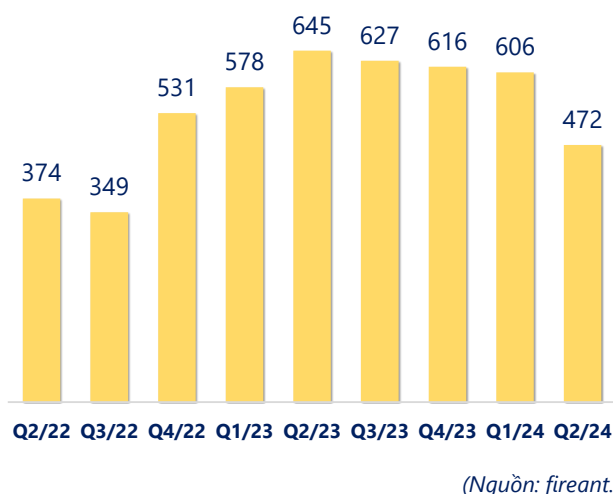
Chỉ số thanh khoản



Vòng quay tài sản



EPS



KẾT QUẢ KINH DOANH (tỷ VNĐ)	Q2/24	Q2/23	Thay đổi YoY	6T 2024	6T 2023	Thay đổi YoY
Doanh thu thuần	198	217	-8.5%	367	391	-6.2%
Giá vốn hàng bán	190	208	-8.5%	351	373	-5.9%
Lợi nhuận gộp	8.14	9.45	-13.8%	15.2	17.5	-13.4%
Doanh thu HĐTC	0.22	0.29	-22.9%	0.49	0.59	-16.1%
Chi phí TC	0.04	0.26	-84.0%	0.04	0.26	-84.1%
Chi phí lãi vay	0.04	0.00		0.04	0.00	1461%
LN trong công ty LKLD	0	0.00		0	0	
Chi phí bán hàng	7.12	9.91	-28.2%	13.2	17.1	-22.7%
Chi phí QLDN	0.49	1.52	-67.5%	1.20	2.14	-44.0%
LN thuần từ HĐKD	0.71	-1.95	137%	1.22	-1.40	187%
Lợi nhuận khác	0.29	3.60	-91.8%	0.29	3.60	-91.9%
LN trước thuế	1.01	1.65	-38.9%	1.51	2.20	-31.4%
Lợi nhuận sau thuế	0.80	1.33	-40.0%	1.20	1.78	-32.4%
LNST của CĐ cty mẹ	0.80	1.33	-40.0%	1.20	1.78	-32.4%

(Nguồn: fireant.vn)

