

Ngày 28/06/2024	8,100 VNĐ		
Thay đổi	1 tháng	3 tháng	6 tháng
	0%	0%	0%

	Q2/24	
ROE	2.0%	+/- YoY ▲ 4.5%

	Q2/24		
DT thuần	114	QoQ	YoY
		▲ 9.00	▲ 50.8
		▲ 8.9%	▲ 80.9%
	tỷ VNĐ		

	6T 2024	
DT thuần	219	YoY
		▲ 109
		▲ 98.7%
	tỷ VNĐ	

	Q2/24		
LN gộp	27.6	QoQ	YoY
		▲ 5.50	▲ 13.6
		▲ 25.0%	▲ 97.4%
	tỷ VNĐ		

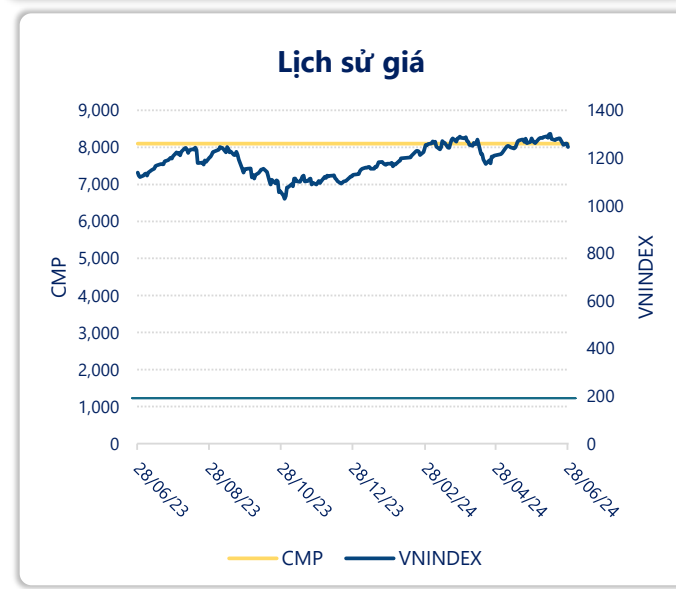
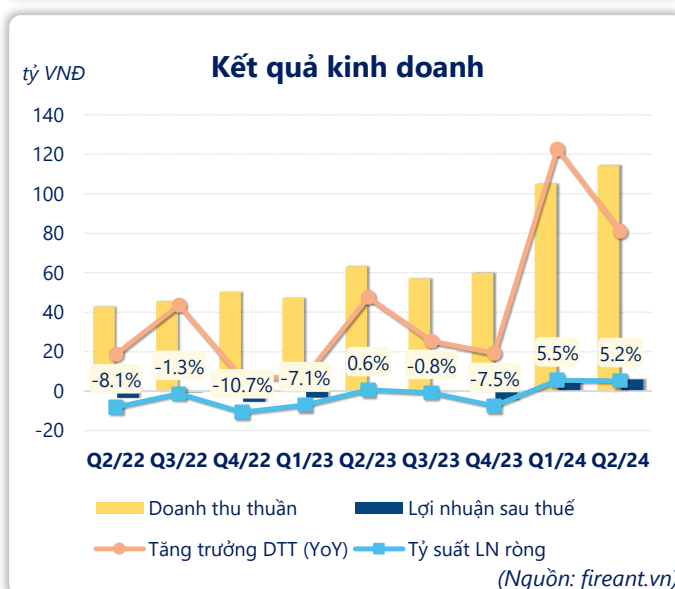
	6T 2024	
LN gộp	49.7	YoY
		▲ 26.5
		▲ 114%
	tỷ VNĐ	

	Q2/24		
LN thuần	7.41	QoQ	YoY
		▲ 1.67	▲ 7.00
		▲ 29.2%	▲ 1708%
	tỷ VNĐ		

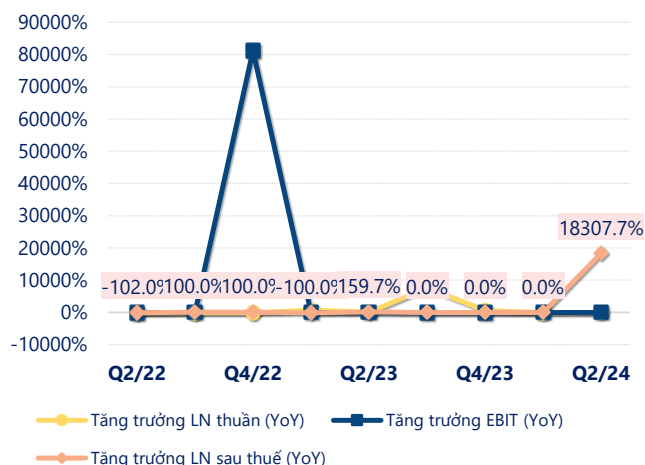
	6T 2024	
LN thuần	13.2	YoY
		▲ 16.1
		▲ 547%
	tỷ VNĐ	

	Q2/24		
LN sau thuế	5.89	QoQ	YoY
		▲ 0.15	▲ 5.52
		▲ 2.6%	▲ 1492%
	tỷ VNĐ		

	6T 2024	
LN sau thuế	11.6	YoY
		▲ 14.6
		▲ 492%
	tỷ VNĐ	



Tăng trưởng lợi nhuận



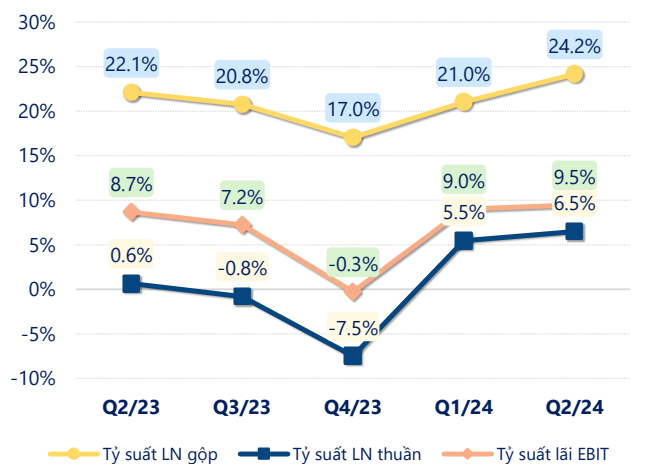
(Nguồn: fireant.vn)

Tăng trưởng chi phí



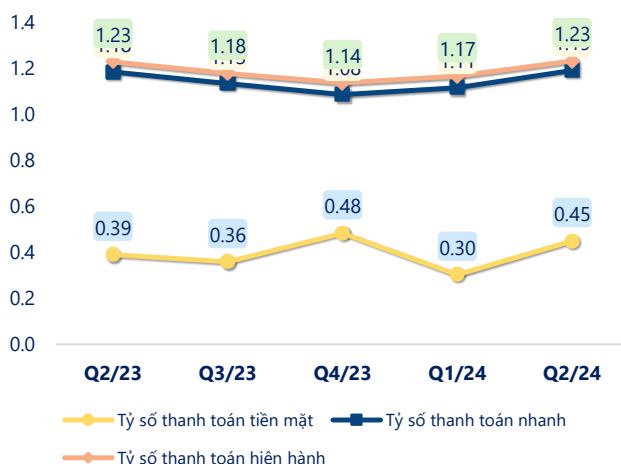
(Nguồn: fireant.vn)

Tỷ suất lợi nhuận



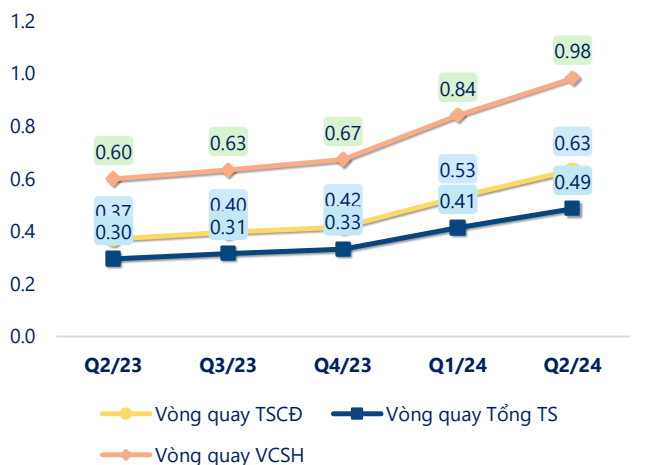
(Nguồn: fireant.vn)

Chỉ số thanh khoản



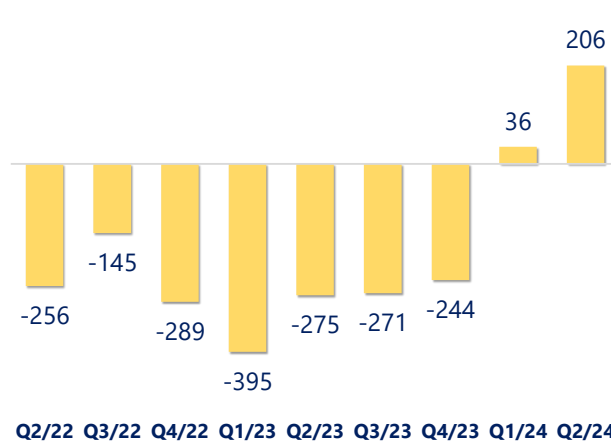
(Nguồn: fireant.vn)

Vòng quay tài sản



(Nguồn: fireant.vn)

EPS



(Nguồn: fireant.vn)

KẾT QUẢ KINH DOANH (tỷ VNĐ)	Q2/24	Q2/23	Thay đổi YoY	6T 2024	6T 2023	Thay đổi YoY
Doanh thu thuần	114	63.2	80.9%	219	110	98.7%
Giá vốn hàng bán	86.7	49.3	75.9%	170	87.2	94.6%
Lợi nhuận gộp	27.6	14.0	97.4%	49.7	23.2	114%
Doanh thu HĐTC	0.54	0.88	-39.1%	0.62	1.24	-49.7%
Chi phí TC	3.44	5.12	-32.8%	7.17	10.3	-30.5%
Chi phí lãi vay	3.44	5.10	-32.5%	7.17	10.3	-30.4%
LN trong công ty LKLD	0	0.00		0	0	
Chi phí bán hàng	0.50	0.56	-11.0%	1.24	1.27	-2.4%
Chi phí QLDN	16.8	8.76	91.9%	28.8	15.8	82.1%
LN thuần từ HĐKD	7.41	0.41	1708%	13.2	-2.94	547%
Lợi nhuận khác	-0.02	-0.03	28.9%	-0.02	-0.01	-42.2%
LN trước thuế	7.39	0.38	1846%	13.1	-2.96	544%
Lợi nhuận sau thuế	5.89	0.37	1492%	11.6	-2.97	492%
LNST của CĐ cty mẹ	5.89	0.37	1492%	11.6	-2.97	492%

(Nguồn: fireant.vn)

